

## 2018年度前期 授業アンケート集計結果(講義)

藤女子大学

学部	(1) 文学部	曜日	水	履修者数	94名
学科・課程	(001) 共通	時限	Ⅲ	回収数	82名
教員		教室	751	回収率	87.2%
科目	00011 キリスト教学(00901キリスト教概論)				

### 項目別回答分布(人数と平均値)

	5	4	3	2	1	0	平均	全体平均
1.シラバスを利用しましたか	18	14	22	1	27	0	-	-
2.授業にきちんと出席しましたか	35	37	5	5	0	0	-	-
3.授業に積極的に参加しましたか	18	24	29	8	3	0	-	-
4.これからの勉強の仕方・方向性	21	23	30	4	4	0	3.6	3.9
5.授業内容はシラバス通りでしたか	29	16	36	1	0	0	3.9	4.1
6.内容は興味深いものでしたか	20	27	25	7	3	0	3.7	4.1
7.特に身についたものは何ですか	13	42	4	15	3	7	-	-
8.授業の難易度はいかがでしたか	6	30	45	1	0	0	-	-
9.授業の進度はいかがでしたか	4	7	68	1	2	0	-	-
10.資料や器具は効果的でしたか	60	12	10	0	0	0	-	-
11.学生の授業態度に対する注意は	23	34	12	10	3	0	3.8	4.2
12.教員は質問に応じましたか	30	14	36	1	1	0	3.9	4.1
13.教員の言葉の聞きやすさは	40	26	15	1	0	0	4.3	4.2
14.専門的事柄などの説明は	29	29	20	3	1	0	4.0	4.2
15.授業は満足できるものでしたか	33	23	21	4	1	0	4.0	4.3

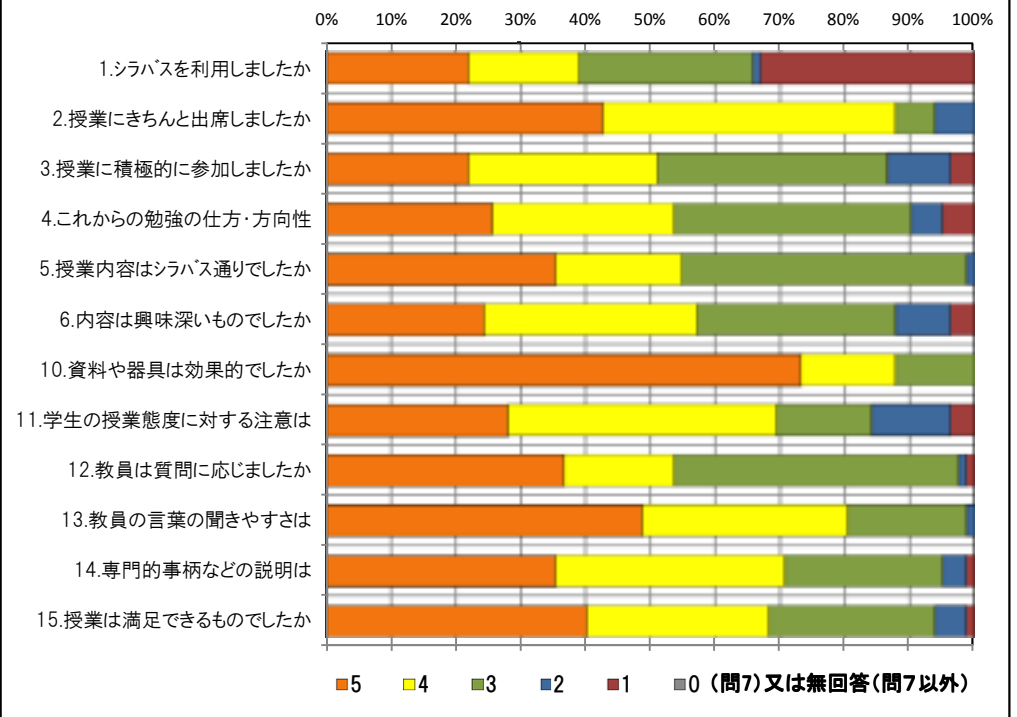
### <問15>で総合的に判断して満足度が高い群(5,4)の回答分布

	5	4	3	2	1	0	平均
2.授業にきちんと出席しましたか	22	30	1	3	0	0	4.3
3.授業に積極的に参加しましたか	17	19	16	4	0	0	3.9
6.内容は興味深いものでしたか	18	22	14	2	0	0	4.0
10.資料や器具は効果的でしたか	50	3	3	0	0	0	4.8
11.学生の授業態度に対する注意は	20	26	5	4	1	0	4.1
13.教員の言葉の聞きやすさは	34	18	3	1	0	0	4.5
14.専門的事柄などの説明は	25	26	5	0	0	0	4.4

### <問15>で総合的に判断して満足度が低い群(2,1)の回答分布

	5	4	3	2	1	0	平均
2.授業にきちんと出席しましたか	2	2	0	1	0	0	4.0
3.授業に積極的に参加しましたか	0	2	0	2	1	0	2.6
6.内容は興味深いものでしたか	0	1	0	2	2	0	2.0
10.資料や器具は効果的でしたか	0	2	3	0	0	0	3.4
11.学生の授業態度に対する注意は	1	1	1	1	1	0	3.0
13.教員の言葉の聞きやすさは	1	2	2	0	0	0	3.8
14.専門的事柄などの説明は	1	0	1	2	1	0	2.6

### <評価帯グラフ>



## 2018年度前期 授業アンケート集計結果(講義)

藤女子大学

学部	(1) 文学部	曜日	水	履修者数	92名
学科・課程	(001) 共通	時限	I	回収数	77名
教員		教室	655	回収率	83.7%
科目	00012 キリスト教学(00902キリスト教概論)				

### 項目別回答分布(人数と平均値)

	5	4	3	2	1	0	平均	全体平均
1.シラバスを利用しましたか	8	21	14	20	14	0	-	-
2.授業にきちんと出席しましたか	45	23	7	2	0	0	-	-
3.授業に積極的に参加しましたか	16	36	18	6	1	0	-	-
4.これからの勉強の仕方・方向性	12	33	22	9	1	0	3.6	3.9
5.授業内容はシラバス通りでしたか	40	16	21	0	0	0	4.2	4.1
6.内容は興味深いものでしたか	25	40	4	6	2	0	4.0	4.1
7.特に身についたものは何ですか	4	42	0	43	1	3	-	-
8.授業の難易度はいかがでしたか	4	31	42	0	0	0	-	-
9.授業の進度はいかがでしたか	0	10	66	0	0	1	-	-
10.資料や器具は効果的でしたか	71	5	1	0	0	0	-	-
11.学生の授業態度に対する注意は	33	30	10	3	1	0	4.2	4.2
12.教員は質問に応じましたか	33	17	26	1	0	0	4.1	4.1
13.教員の言葉の聞きやすさは	18	27	11	16	5	0	3.5	4.2
14.専門的事柄などの説明は	26	41	6	3	1	0	4.1	4.2
15.授業は満足できるものでしたか	30	33	10	3	1	0	4.1	4.3

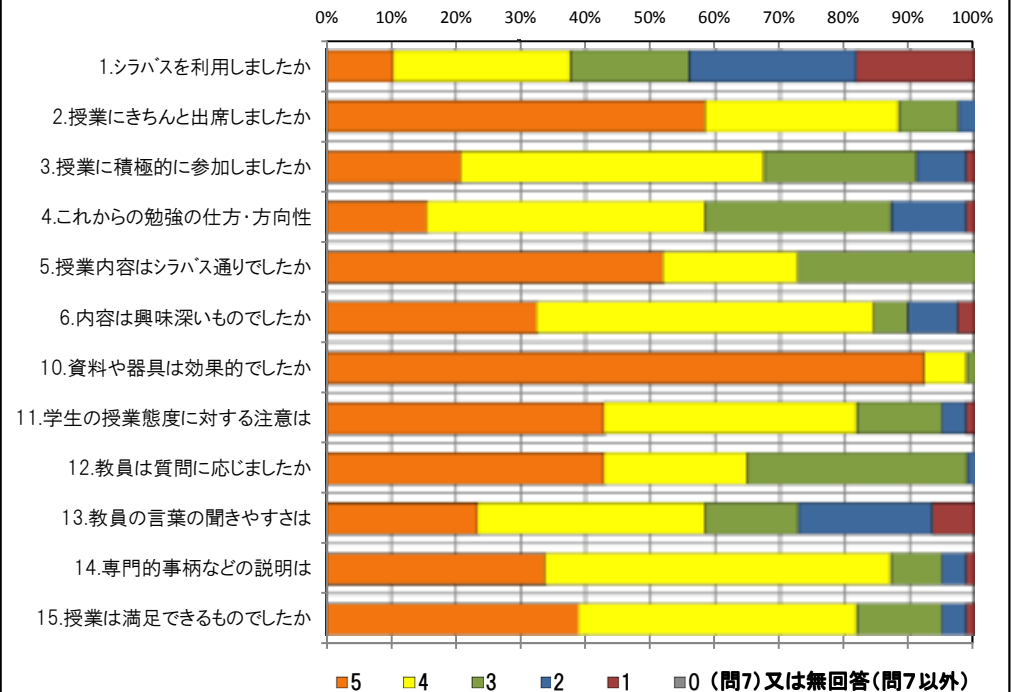
### <問15>で総合的に判断して満足度が高い群(5,4)の回答分布

	5	4	3	2	1	0	平均
2.授業にきちんと出席しましたか	39	16	6	2	0	0	4.5
3.授業に積極的に参加しましたか	15	33	11	4	0	0	3.9
6.内容は興味深いものでしたか	24	34	2	3	0	0	4.3
10.資料や器具は効果的でしたか	61	2	0	0	0	0	5.0
11.学生の授業態度に対する注意は	32	23	8	0	0	0	4.4
13.教員の言葉の聞きやすさは	16	26	9	11	1	0	3.7
14.専門的事柄などの説明は	25	35	2	1	0	0	4.3

### <問15>で総合的に判断して満足度が低い群(2,1)の回答分布

	5	4	3	2	1	0	平均
2.授業にきちんと出席しましたか	1	3	0	0	0	0	4.3
3.授業に積極的に参加しましたか	0	2	0	1	1	0	2.8
6.内容は興味深いものでしたか	0	1	0	2	1	0	2.3
10.資料や器具は効果的でしたか	3	0	1	0	0	0	4.5
11.学生の授業態度に対する注意は	0	3	0	1	0	0	3.5
13.教員の言葉の聞きやすさは	0	0	0	2	2	0	1.5
14.専門的事柄などの説明は	0	0	2	1	1	0	2.3

### <評価帯グラフ>



## 2018年度前期 授業アンケート集計結果(講義)

藤女子大学

学部	(1) 文学部	曜日	木	履修者数	111名
学科・課程	(001) 共通	時限	I	回収数	93名
教員		教室	651	回収率	83.8%
科目	00013 キリスト教学(00903キリスト教概論)				

### 項目別回答分布(人数と平均値)

	5	4	3	2	1	0	平均	全体平均
1.シラバスを利用しましたか	12	30	18	20	13	0	-	-
2.授業にきちんと出席しましたか	33	45	12	2	1	0	-	-
3.授業に積極的に参加しましたか	5	28	38	18	4	0	-	-
4.これからの勉強の仕方・方向性	2	32	34	16	9	0	3.0	3.9
5.授業内容はシラバス通りでしたか	18	35	36	4	0	0	3.7	4.1
6.内容は興味深いものでしたか	5	31	31	17	9	0	3.1	4.1
7.特に身についたものは何ですか	3	36	1	38	2	19	-	-
8.授業の難易度はいかがでしたか	7	34	50	0	2	0	-	-
9.授業の進度はいかがでしたか	1	8	79	3	1	1	-	-
10.資料や器具は効果的でしたか	46	17	8	13	8	1	-	-
11.学生の授業態度に対する注意は	10	31	32	11	8	1	3.2	4.2
12.教員は質問に応じましたか	18	20	51	1	1	2	3.5	4.1
13.教員の言葉の聞きやすさは	3	18	18	20	34	0	2.3	4.2
14.専門的事柄などの説明は	8	31	37	9	8	0	3.2	4.2
15.授業は満足できるものでしたか	10	34	29	13	7	0	3.3	4.3

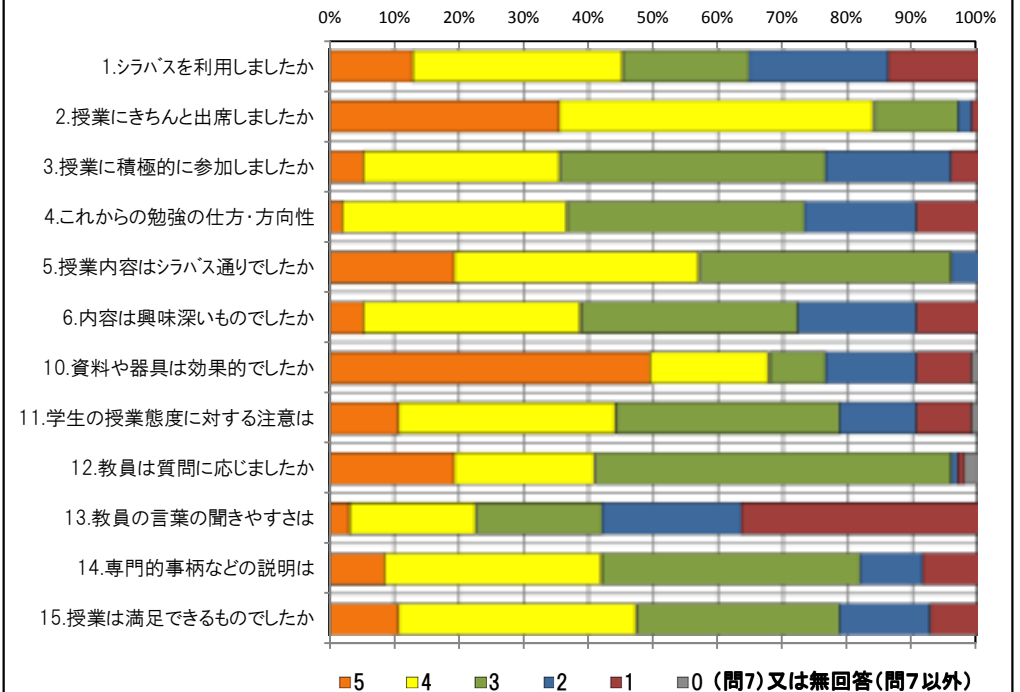
### <問15>で総合的に判断して満足度が高い群(5,4)の回答分布

	5	4	3	2	1	0	平均
2.授業にきちんと出席しましたか	15	20	8	0	1	0	4.1
3.授業に積極的に参加しましたか	4	22	15	3	0	0	3.6
6.内容は興味深いものでしたか	4	27	11	2	0	0	3.8
10.資料や器具は効果的でしたか	29	7	1	6	1	0	4.3
11.学生の授業態度に対する注意は	7	24	12	0	1	0	3.8
13.教員の言葉の聞きやすさは	3	17	11	7	6	0	3.1
14.専門的事柄などの説明は	8	28	7	0	1	0	4.0

### <問15>で総合的に判断して満足度が低い群(2,1)の回答分布

	5	4	3	2	1	0	平均
2.授業にきちんと出席しましたか	7	12	0	1	0	0	4.3
3.授業に積極的に参加しましたか	0	1	8	8	3	0	2.4
6.内容は興味深いものでしたか	0	3	4	8	5	0	2.3
10.資料や器具は効果的でしたか	6	5	0	2	6	1	3.0
11.学生の授業態度に対する注意は	0	2	7	6	4	1	2.3
13.教員の言葉の聞きやすさは	0	0	1	4	15	0	1.3
14.専門的事柄などの説明は	0	1	9	4	6	0	2.3

### <評価帯グラフ>



## 2018年度前期 授業アンケート集計結果（講義）

藤女子大学

学部	(1) 文学部	曜日	水	履修者数	132名
学科・課程	(001) 共通	時限	Ⅱ	回収数	123名
教員		教室	751	回収率	93.2%
科目	00921 キリスト教人間学A				

### 項目別回答分布（人数と平均値）

	5	4	3	2	1	0	平均	全体平均
1.シラバスを利用しましたか	33	49	29	4	7	1	-	-
2.授業にきちんと出席しましたか	43	71	8	1	0	0	-	-
3.授業に積極的に参加しましたか	14	60	35	9	5	0	-	-
4.これからの勉強の仕方・方向性	27	38	40	10	7	1	3.5	3.9
5.授業内容はシラバス通りでしたか	30	52	37	2	1	1	3.9	4.1
6.内容は興味深いものでしたか	39	48	27	6	3	0	3.9	4.1
7.特に身についたものは何ですか	27	28	6	60	3	14	-	-
8.授業の難易度はいかがでしたか	2	5	103	10	2	1	-	-
9.授業の進度はいかがでしたか	1	5	105	8	3	1	-	-
10.資料や器具は効果的でしたか	103	11	8	0	1	0	-	-
11.学生の授業態度に対する注意は	23	65	26	5	4	0	3.8	4.2
12.教員は質問に応じましたか	30	33	57	1	1	1	3.7	4.1
13.教員の言葉の聞きやすさは	57	42	18	4	0	2	4.2	4.2
14.専門的事柄などの説明は	45	41	30	4	1	2	4.0	4.2
15.授業は満足できるものでしたか	50	40	21	7	5	0	4.0	4.3

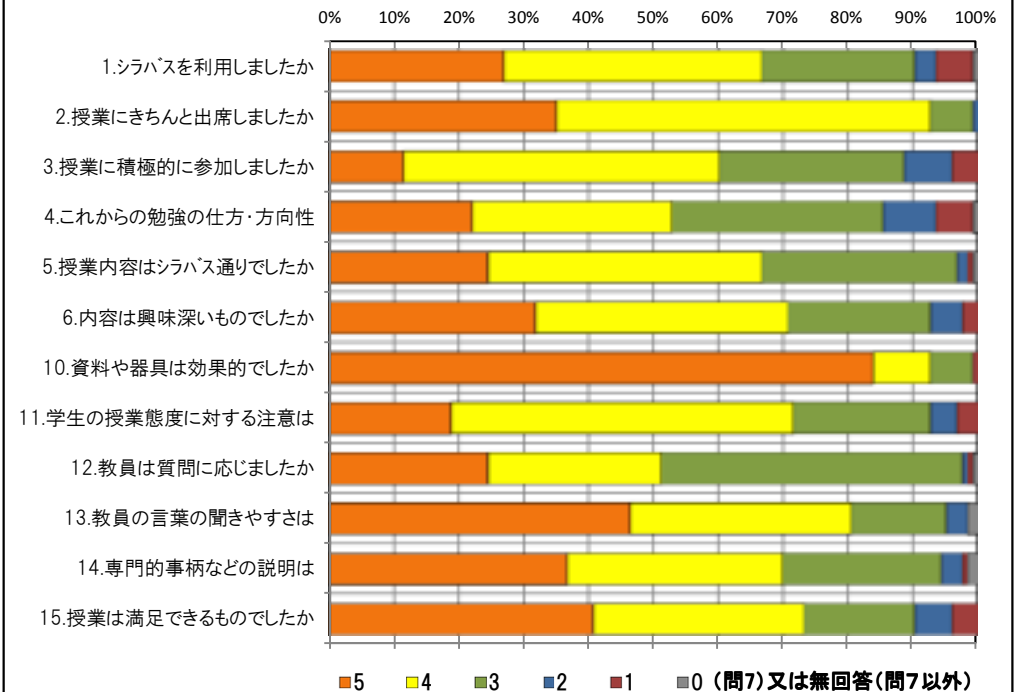
### <問15>で総合的に判断して満足度が高い群（5,4）の回答分布

	5	4	3	2	1	0	平均
2.授業にきちんと出席しましたか	30	56	3	1	0	0	4.3
3.授業に積極的に参加しましたか	14	53	18	2	3	0	3.8
6.内容は興味深いものでしたか	39	39	11	1	0	0	4.3
10.資料や器具は効果的でしたか	81	6	3	0	0	0	4.9
11.学生の授業態度に対する注意は	22	51	16	1	0	0	4.0
13.教員の言葉の聞きやすさは	52	32	4	0	0	2	4.4
14.専門的事柄などの説明は	42	36	10	0	0	2	4.3

### <問15>で総合的に判断して満足度が低い群（2,1）の回答分布

	5	4	3	2	1	0	平均
2.授業にきちんと出席しましたか	5	5	2	0	0	0	4.3
3.授業に積極的に参加しましたか	0	5	2	3	2	0	2.8
6.内容は興味深いものでしたか	0	3	3	3	3	0	2.5
10.資料や器具は効果的でしたか	5	5	1	0	1	0	4.1
11.学生の授業態度に対する注意は	1	5	1	1	4	0	2.8
13.教員の言葉の聞きやすさは	1	4	4	3	0	0	3.3
14.専門的事柄などの説明は	2	1	5	3	1	0	3.0

### <評価帯グラフ>



## 2018年度前期 授業アンケート集計結果(講義)

藤女子大学

学部	(1) 文学部	曜日	木	履修者数	29名
学科・課程	(001) 共通	時限	II	回収数	24名
教員		教室	657	回収率	82.8%
科目	00941 聖書概論A				

### 項目別回答分布(人数と平均値)

	5	4	3	2	1	0	平均	全体平均
1.シラバスを利用しましたか	8	14	0	2	0	0	-	-
2.授業にきちんと出席しましたか	13	6	4	1	0	0	-	-
3.授業に積極的に参加しましたか	2	14	7	1	0	0	-	-
4.これからの勉強の仕方・方向性	4	18	1	1	0	0	4.0	3.9
5.授業内容はシラバス通りでしたか	10	12	2	0	0	0	4.3	4.1
6.内容は興味深いものでしたか	4	19	1	0	0	0	4.1	4.1
7.特に身についたものは何ですか	2	15	0	10	0	1	-	-
8.授業の難易度はいかがでしたか	1	9	14	0	0	0	-	-
9.授業の進度はいかがでしたか	1	1	22	0	0	0	-	-
10.資料や器具は効果的でしたか	14	5	0	4	1	0	-	-
11.学生の授業態度に対する注意は	12	7	4	1	0	0	4.3	4.2
12.教員は質問に応じましたか	8	10	6	0	0	0	4.1	4.1
13.教員の言葉の聞きやすさは	6	10	4	4	0	0	3.8	4.2
14.専門的事柄などの説明は	7	11	4	2	0	0	4.0	4.2
15.授業は満足できるものでしたか	8	13	3	0	0	0	4.2	4.3

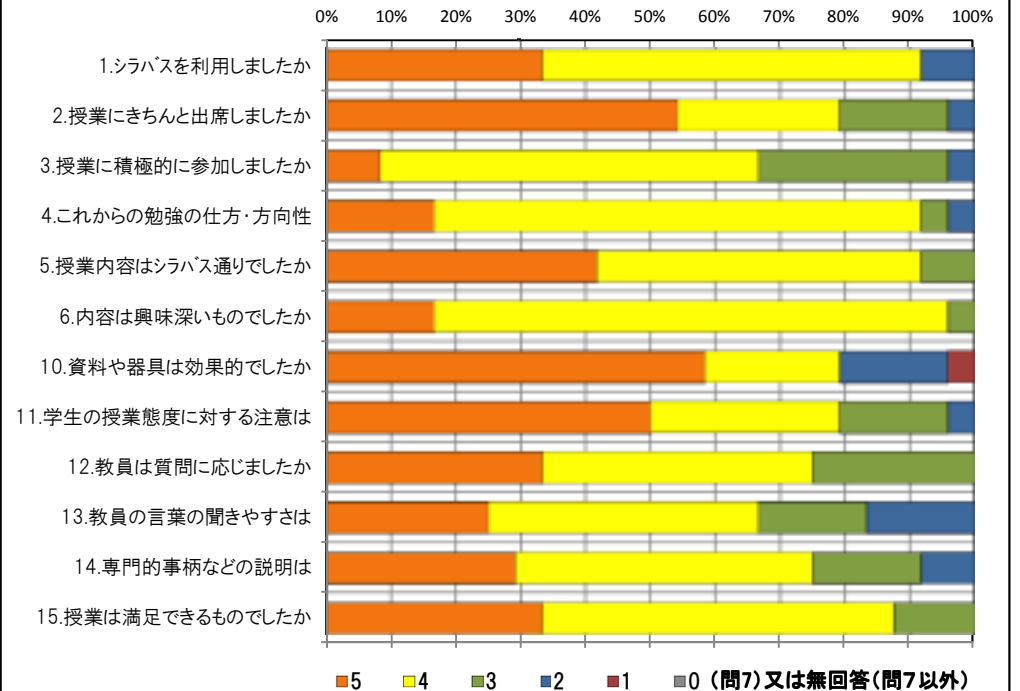
### <問15>で総合的に判断して満足度が高い群(5,4)の回答分布

	5	4	3	2	1	0	平均
2.授業にきちんと出席しましたか	12	4	4	1	0	0	4.3
3.授業に積極的に参加しましたか	2	13	5	1	0	0	3.8
6.内容は興味深いものでしたか	4	17	0	0	0	0	4.2
10.資料や器具は効果的でしたか	13	4	0	3	1	0	4.2
11.学生の授業態度に対する注意は	10	7	3	1	0	0	4.2
13.教員の言葉の聞きやすさは	6	10	3	2	0	0	4.0
14.専門的事柄などの説明は	7	11	1	2	0	0	4.1

### <問15>で総合的に判断して満足度が低い群(2,1)の回答分布

	5	4	3	2	1	0	平均
2.授業にきちんと出席しましたか	0	0	0	0	0	0	0.0
3.授業に積極的に参加しましたか	0	0	0	0	0	0	0.0
6.内容は興味深いものでしたか	0	0	0	0	0	0	0.0
10.資料や器具は効果的でしたか	0	0	0	0	0	0	0.0
11.学生の授業態度に対する注意は	0	0	0	0	0	0	0.0
13.教員の言葉の聞きやすさは	0	0	0	0	0	0	0.0
14.専門的事柄などの説明は	0	0	0	0	0	0	0.0

### <評価帯グラフ>



## 2018年度前期 授業アンケート集計結果(講義)

藤女子大学

学部	(1) 文学部	曜日	火	履修者数	24名
学科・課程	(001(015)共通(文化総合学科))	時限	II	回収数	17名
教員		教室	456	回収率	70.8%
科目	02111 経済学(32841経済学入門a)				

### 項目別回答分布(人数と平均値)

	5	4	3	2	1	0	平均	全体平均
1.シラバスを利用しましたか	2	11	1	2	1	0	-	-
2.授業にきちんと出席しましたか	5	10	1	1	0	0	-	-
3.授業に積極的に参加しましたか	5	10	2	0	0	0	-	-
4.これからの勉強の仕方・方向性	3	6	4	4	0	0	3.5	3.9
5.授業内容はシラバス通りでしたか	2	9	6	0	0	0	3.8	4.1
6.内容は興味深いものでしたか	0	8	4	3	2	0	3.1	4.1
7.特に身についたものは何ですか	1	12	1	2	0	2	-	-
8.授業の難易度はいかがでしたか	8	7	1	1	0	0	-	-
9.授業の進度はいかがでしたか	5	5	7	0	0	0	-	-
10.資料や器具は効果的でしたか	10	5	0	1	1	0	-	-
11.学生の授業態度に対する注意は	12	4	0	0	1	0	4.5	4.2
12.教員は質問に応じましたか	4	5	6	1	1	0	3.6	4.1
13.教員の言葉の聞きやすさは	3	6	3	4	1	0	3.4	4.2
14.専門的事柄などの説明は	1	6	5	4	1	0	3.1	4.2
15.授業は満足できるものでしたか	0	6	5	3	3	0	2.8	4.3

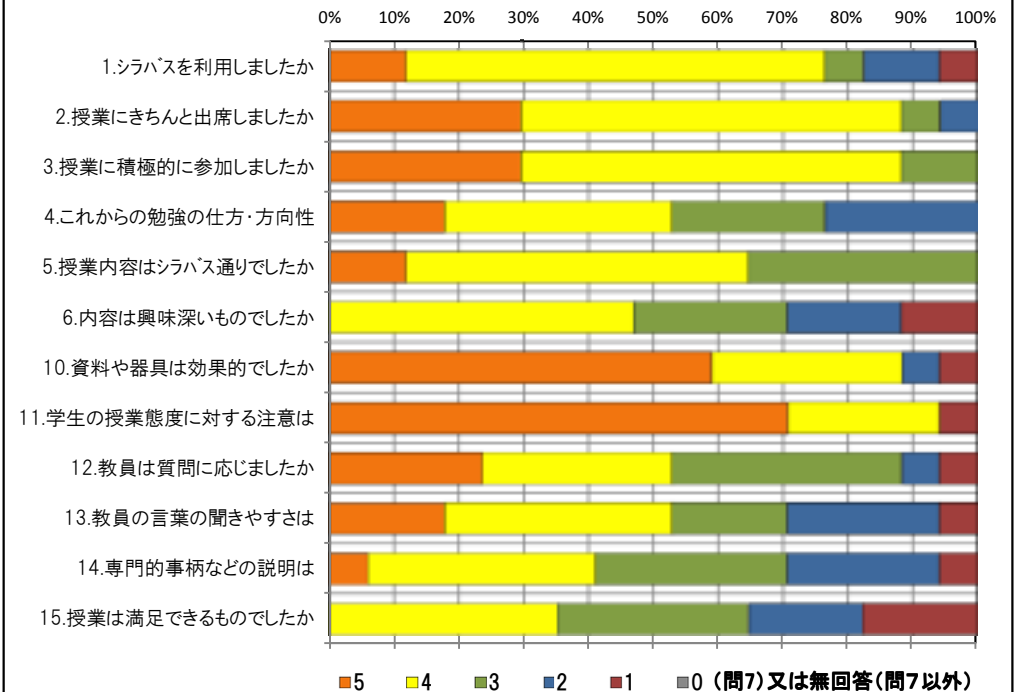
### <問15>で総合的に判断して満足度が高い群(5,4)の回答分布

	5	4	3	2	1	0	平均
2.授業にきちんと出席しましたか	3	3	0	0	0	0	4.5
3.授業に積極的に参加しましたか	2	4	0	0	0	0	4.3
6.内容は興味深いものでしたか	0	6	0	0	0	0	4.0
10.資料や器具は効果的でしたか	5	1	0	0	0	0	4.8
11.学生の授業態度に対する注意は	6	0	0	0	0	0	5.0
13.教員の言葉の聞きやすさは	1	4	0	1	0	0	3.8
14.専門的事柄などの説明は	0	4	1	1	0	0	3.5

### <問15>で総合的に判断して満足度が低い群(2,1)の回答分布

	5	4	3	2	1	0	平均
2.授業にきちんと出席しましたか	1	4	0	1	0	0	3.8
3.授業に積極的に参加しましたか	2	3	1	0	0	0	4.2
6.内容は興味深いものでしたか	0	0	1	3	2	0	1.8
10.資料や器具は効果的でしたか	3	1	0	1	1	0	3.7
11.学生の授業態度に対する注意は	4	1	0	0	1	0	4.2
13.教員の言葉の聞きやすさは	1	0	1	3	1	0	2.5
14.専門的事柄などの説明は	0	0	3	3	0	0	2.5

### <評価帯グラフ>



## 2018年度前期 授業アンケート集計結果(講義)

藤女子大学

学部	(1) 文学部	曜日	火	履修者数	158名
学科・課程	(001(015)共通(文化総合学科))	時限	IV	回収数	141名
教員		教室	655	回収率	89.2%
科目	02141 心理学(32991心理学入門 a)				

### 項目別回答分布(人数と平均値)

	5	4	3	2	1	0	平均	全体平均
1.シラバスを利用しましたか	34	72	10	17	8	0	-	-
2.授業にきちんと出席しましたか	93	45	2	1	0	0	-	-
3.授業に積極的に参加しましたか	44	78	14	4	1	0	-	-
4.これからの勉強の仕方・方向性	42	82	13	3	1	0	4.1	3.9
5.授業内容はシラバス通りでしたか	69	51	20	1	0	0	4.3	4.1
6.内容は興味深いものでしたか	112	29	0	0	0	0	4.8	4.1
7.特に身についたものは何ですか	46	95	8	57	17	1	-	-
8.授業の難易度はいかがでしたか	1	19	120	1	0	0	-	-
9.授業の進度はいかがでしたか	2	13	124	2	0	0	-	-
10.資料や器具は効果的でしたか	138	2	1	0	0	0	-	-
11.学生の授業態度に対する注意は	59	66	16	0	0	0	4.3	4.2
12.教員は質問に応じましたか	72	23	45	0	1	0	4.2	4.1
13.教員の言葉の聞きやすさは	118	19	3	1	0	0	4.8	4.2
14.専門的事柄などの説明は	108	31	2	0	0	0	4.8	4.2
15.授業は満足できるものでしたか	127	13	1	0	0	0	4.9	4.3

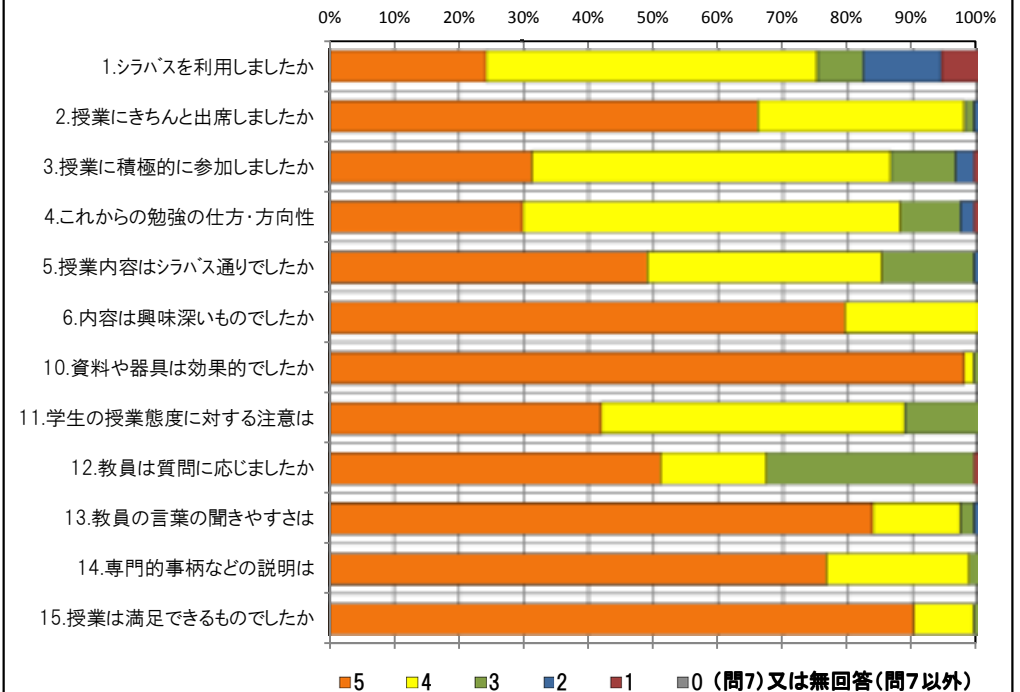
### <問15>で総合的に判断して満足度が高い群(5,4)の回答分布

	5	4	3	2	1	0	平均
2.授業にきちんと出席しましたか	92	45	2	1	0	0	4.6
3.授業に積極的に参加しましたか	43	78	14	4	1	0	4.1
6.内容は興味深いものでしたか	111	29	0	0	0	0	4.8
10.資料や器具は効果的でしたか	138	2	0	0	0	0	5.0
11.学生の授業態度に対する注意は	59	66	15	0	0	0	4.3
13.教員の言葉の聞きやすさは	118	19	2	1	0	0	4.8
14.専門的事柄などの説明は	108	31	1	0	0	0	4.8

### <問15>で総合的に判断して満足度が低い群(2,1)の回答分布

	5	4	3	2	1	0	平均
2.授業にきちんと出席しましたか	0	0	0	0	0	0	0.0
3.授業に積極的に参加しましたか	0	0	0	0	0	0	0.0
6.内容は興味深いものでしたか	0	0	0	0	0	0	0.0
10.資料や器具は効果的でしたか	0	0	0	0	0	0	0.0
11.学生の授業態度に対する注意は	0	0	0	0	0	0	0.0
13.教員の言葉の聞きやすさは	0	0	0	0	0	0	0.0
14.専門的事柄などの説明は	0	0	0	0	0	0	0.0

### <評価帯グラフ>



## 2018年度前期 授業アンケート集計結果(講義)

藤女子大学

学部	(1) 文学部	曜日	火	履修者数	25名
学科・課程	(001) 共通	時限	Ⅱ	回収数	25名
教員		教室	655	回収率	100.0%
科目	02221 美術論				

### 項目別回答分布(人数と平均値)

	5	4	3	2	1	0	平均	全体平均
1.シラバスを利用しましたか	10	10	1	3	1	0	-	-
2.授業にきちんと出席しましたか	12	12	1	0	0	0	-	-
3.授業に積極的に参加しましたか	9	10	3	1	1	1	-	-
4.これからの勉強の仕方・方向性	7	10	6	1	0	1	3.8	3.9
5.授業内容はシラバス通りでしたか	15	8	2	0	0	0	4.5	4.1
6.内容は興味深いものでしたか	17	7	0	1	0	0	4.6	4.1
7.特に身についたものは何ですか	3	14	0	16	1	0	-	-
8.授業の難易度はいかがでしたか	0	0	24	1	0	0	-	-
9.授業の進度はいかがでしたか	0	0	23	2	0	0	-	-
10.資料や器具は効果的でしたか	23	2	0	0	0	0	-	-
11.学生の授業態度に対する注意は	14	8	3	0	0	0	4.4	4.2
12.教員は質問に応じましたか	13	7	4	1	0	0	4.3	4.1
13.教員の言葉の聞きやすさは	19	5	1	0	0	0	4.7	4.2
14.専門的事柄などの説明は	18	7	0	0	0	0	4.7	4.2
15.授業は満足できるものでしたか	18	6	0	1	0	0	4.6	4.3

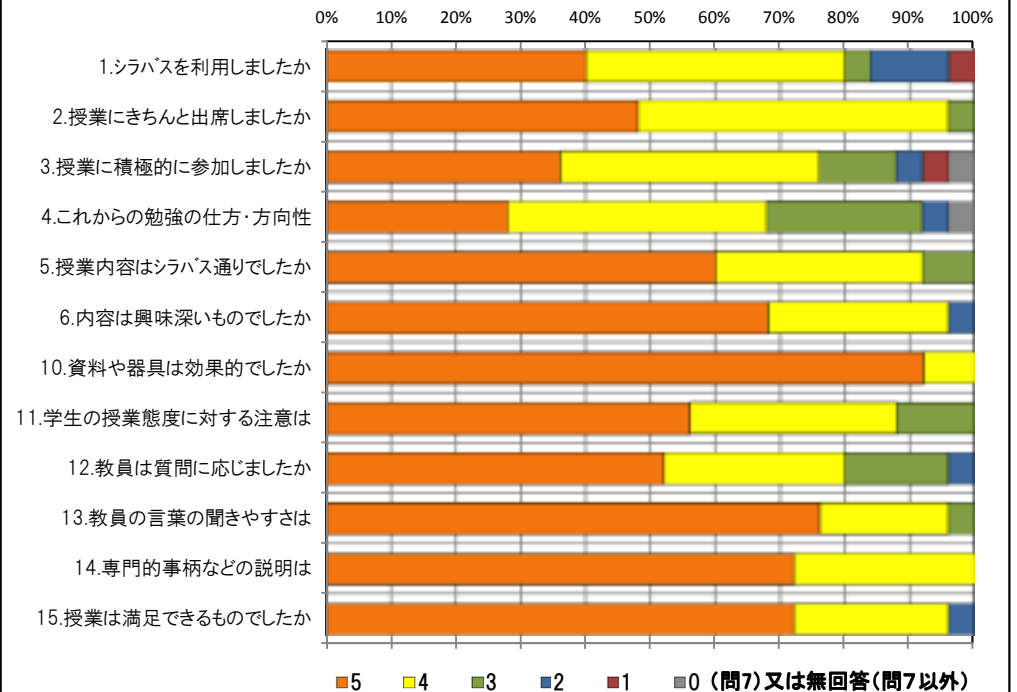
### <問15>で総合的に判断して満足度が高い群(5,4)の回答分布

	5	4	3	2	1	0	平均
2.授業にきちんと出席しましたか	12	11	1	0	0	0	4.5
3.授業に積極的に参加しましたか	9	10	3	1	0	1	4.0
6.内容は興味深いものでしたか	17	7	0	0	0	0	4.7
10.資料や器具は効果的でしたか	22	2	0	0	0	0	4.9
11.学生の授業態度に対する注意は	14	8	2	0	0	0	4.5
13.教員の言葉の聞きやすさは	19	4	1	0	0	0	4.8
14.専門的事柄などの説明は	18	6	0	0	0	0	4.8

### <問15>で総合的に判断して満足度が低い群(2,1)の回答分布

	5	4	3	2	1	0	平均
2.授業にきちんと出席しましたか	0	1	0	0	0	0	4.0
3.授業に積極的に参加しましたか	0	0	0	0	1	0	1.0
6.内容は興味深いものでしたか	0	0	0	1	0	0	2.0
10.資料や器具は効果的でしたか	1	0	0	0	0	0	5.0
11.学生の授業態度に対する注意は	0	0	1	0	0	0	3.0
13.教員の言葉の聞きやすさは	0	1	0	0	0	0	4.0
14.専門的事柄などの説明は	0	1	0	0	0	0	4.0

### <評価帯グラフ>





## 2018年度前期 授業アンケート集計結果(講義)

藤女子大学

学部	(1) 文学部	曜日	火	履修者数	80名
学科・課程	(001(015)共通(文化総合学科))	時限	I	回収数	70名
教員		教室	655	回収率	87.5%
科目	02411 文化人類学(32151文化人類学 a)				

### 項目別回答分布(人数と平均値)

	5	4	3	2	1	0	平均	全体平均
1.シラバスを利用しましたか	14	38	10	5	3	0	-	-
2.授業にきちんと出席しましたか	31	25	12	2	0	0	-	-
3.授業に積極的に参加しましたか	6	24	30	9	1	0	-	-
4.これからの勉強の仕方・方向性	2	24	23	16	5	0	3.0	3.9
5.授業内容はシラバス通りでしたか	17	34	18	1	0	0	4.0	4.1
6.内容は興味深いものでしたか	5	37	15	9	4	0	3.4	4.1
7.特に身についたものは何ですか	2	32	1	30	2	9	-	-
8.授業の難易度はいかがでしたか	13	43	14	0	0	0	-	-
9.授業の進度はいかがでしたか	1	14	51	3	1	0	-	-
10.資料や器具は効果的でしたか	52	13	0	1	4	0	-	-
11.学生の授業態度に対する注意は	18	23	21	8	0	0	3.7	4.2
12.教員は質問に応じましたか	16	29	24	1	0	0	3.9	4.1
13.教員の言葉の聞きやすさは	10	30	13	16	1	0	3.5	4.2
14.専門的事柄などの説明は	7	34	14	12	3	0	3.4	4.2
15.授業は満足できるものでしたか	10	39	10	8	3	0	3.6	4.3

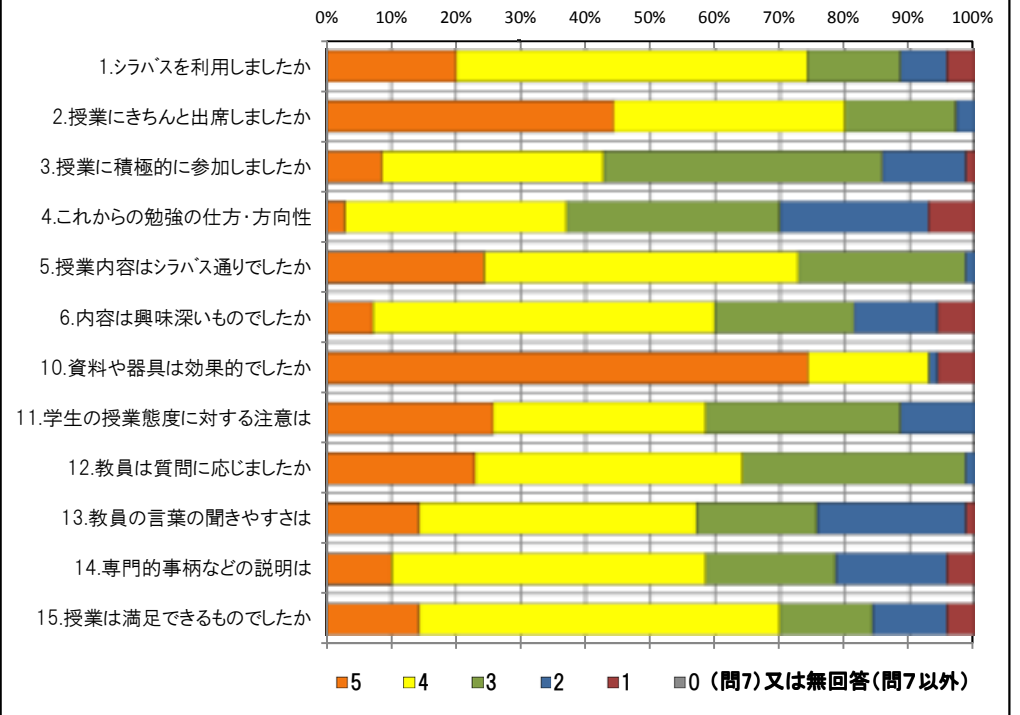
### <問15>で総合的に判断して満足度が高い群(5,4)の回答分布

	5	4	3	2	1	0	平均
2.授業にきちんと出席しましたか	23	15	9	2	0	0	4.2
3.授業に積極的に参加しましたか	5	19	21	4	0	0	3.5
6.内容は興味深いものでしたか	5	35	8	0	1	0	3.9
10.資料や器具は効果的でしたか	42	4	0	1	2	0	4.7
11.学生の授業態度に対する注意は	13	17	16	3	0	0	3.8
13.教員の言葉の聞きやすさは	10	26	5	8	0	0	3.8
14.専門的事柄などの説明は	7	34	4	3	1	0	3.9

### <問15>で総合的に判断して満足度が低い群(2,1)の回答分布

	5	4	3	2	1	0	平均
2.授業にきちんと出席しましたか	5	6	0	0	0	0	4.5
3.授業に積極的に参加しましたか	0	2	4	4	1	0	2.6
6.内容は興味深いものでしたか	0	0	2	6	3	0	1.9
10.資料や器具は効果的でしたか	4	5	0	0	2	0	3.8
11.学生の授業態度に対する注意は	2	3	2	4	0	0	3.3
13.教員の言葉の聞きやすさは	0	3	2	5	1	0	2.6
14.専門的事柄などの説明は	0	0	4	5	2	0	2.2

### <評価帯グラフ>



## 2018年度前期 授業アンケート集計結果(講義)

藤女子大学

学部	(1) 文学部	曜日	水	履修者数	193名
学科・課程	(001(015)共通(文化総合学科))	時限	IV	回収数	176名
教員		教室	755+756	回収率	91.2%
科目	02421 異文化コミュニケーション(32171 異文化コミュニケーション論 a)				

### 項目別回答分布(人数と平均値)

	5	4	3	2	1	0	平均	全体平均
1.シラバスを利用しましたか	65	63	25	11	12	0	-	-
2.授業にきちんと出席しましたか	97	71	7	0	0	1	-	-
3.授業に積極的に参加しましたか	48	93	24	10	1	0	-	-
4.これからの勉強の仕方・方向性	47	94	27	7	1	0	4.0	3.9
5.授業内容はシラバス通りでしたか	93	49	33	0	0	1	4.3	4.1
6.内容は興味深いものでしたか	126	39	7	4	0	0	4.6	4.1
7.特に身についたものは何ですか	86	70	3	76	11	3	-	-
8.授業の難易度はいかがでしたか	9	88	77	0	0	2	-	-
9.授業の進度はいかがでしたか	2	25	147	2	0	0	-	-
10.資料や器具は効果的でしたか	146	14	6	5	5	0	-	-
11.学生の授業態度に対する注意は	117	48	9	2	0	0	4.6	4.2
12.教員は質問に応じましたか	84	38	52	1	0	1	4.1	4.1
13.教員の言葉の聞きやすさは	99	49	8	12	8	0	4.2	4.2
14.専門的事柄などの説明は	88	72	12	2	1	1	4.4	4.2
15.授業は満足できるものでしたか	106	53	15	1	1	0	4.5	4.3

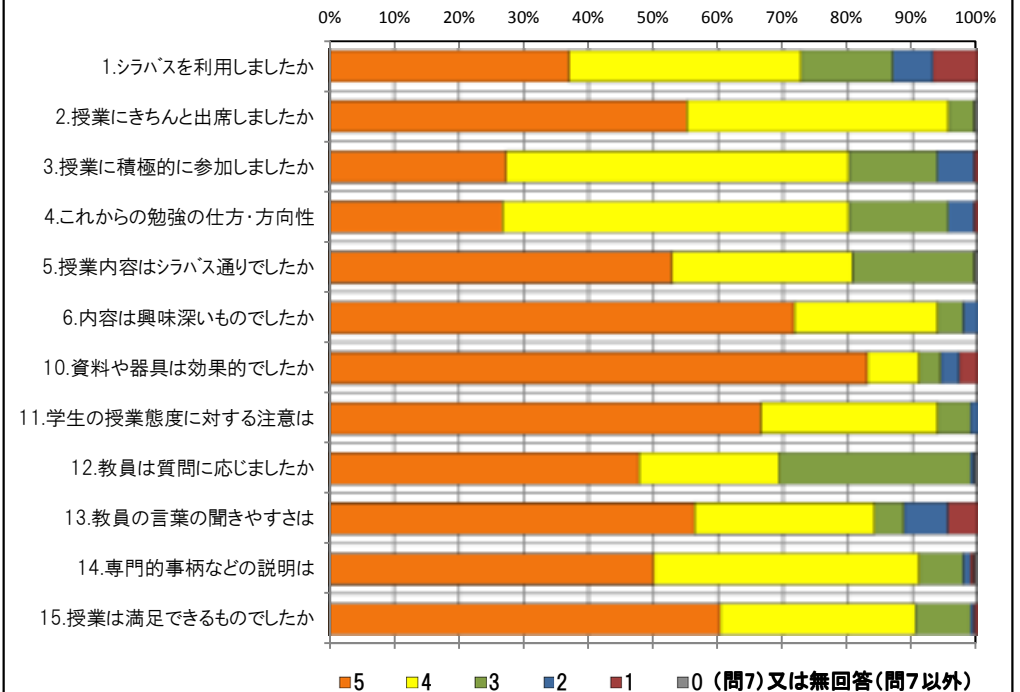
### <問15>で総合的に判断して満足度が高い群(5,4)の回答分布

	5	4	3	2	1	0	平均
2.授業にきちんと出席しましたか	89	64	5	0	0	1	4.5
3.授業に積極的に参加しましたか	47	88	18	5	1	0	4.1
6.内容は興味深いものでしたか	123	32	3	1	0	0	4.7
10.資料や器具は効果的でしたか	138	8	4	4	5	0	4.7
11.学生の授業態度に対する注意は	114	39	4	2	0	0	4.7
13.教員の言葉の聞きやすさは	98	43	6	9	3	0	4.4
14.専門的事柄などの説明は	88	64	5	1	0	1	4.5

### <問15>で総合的に判断して満足度が低い群(2,1)の回答分布

	5	4	3	2	1	0	平均
2.授業にきちんと出席しましたか	0	1	1	0	0	0	3.5
3.授業に積極的に参加しましたか	0	0	0	2	0	0	2.0
6.内容は興味深いものでしたか	0	1	0	1	0	0	3.0
10.資料や器具は効果的でしたか	0	2	0	0	0	0	4.0
11.学生の授業態度に対する注意は	1	0	1	0	0	0	4.0
13.教員の言葉の聞きやすさは	0	0	0	0	2	0	1.0
14.専門的事柄などの説明は	0	1	0	0	1	0	2.5

### <評価帯グラフ>



## 2018年度前期 授業アンケート集計結果 (講義)

藤女子大学

学部	(1) 文学部	曜日	火	履修者数	35名
学科・課程	(001) 共通	時限	II	回収数	27名
教員		教室	755+756	回収率	77.1%
科目	02431 国際関係論				

### 項目別回答分布 (人数と平均値)

	5	4	3	2	1	0	平均	全体平均
1.シラバスを利用しましたか	7	14	3	3	0	0	-	-
2.授業にきちんと出席しましたか	12	12	3	0	0	0	-	-
3.授業に積極的に参加しましたか	3	15	7	2	0	0	-	-
4.これからの勉強の仕方・方向性	3	10	8	5	1	0	3.3	3.9
5.授業内容はシラバス通りでしたか	2	15	10	0	0	0	3.7	4.1
6.内容は興味深いものでしたか	2	12	10	2	1	0	3.4	4.1
7.特に身についたものは何ですか	5	15	0	10	1	1	-	-
8.授業の難易度はいかがでしたか	10	15	2	0	0	0	-	-
9.授業の進度はいかがでしたか	1	4	22	0	0	0	-	-
10.資料や器具は効果的でしたか	11	5	1	8	2	0	-	-
11.学生の授業態度に対する注意は	9	8	9	0	1	0	3.9	4.2
12.教員は質問に応じましたか	6	5	16	0	0	0	3.6	4.1
13.教員の言葉の聞きやすさは	3	9	10	4	1	0	3.3	4.2
14.専門的事柄などの説明は	2	11	9	3	2	0	3.3	4.2
15.授業は満足できるものでしたか	3	13	7	3	1	0	3.5	4.3

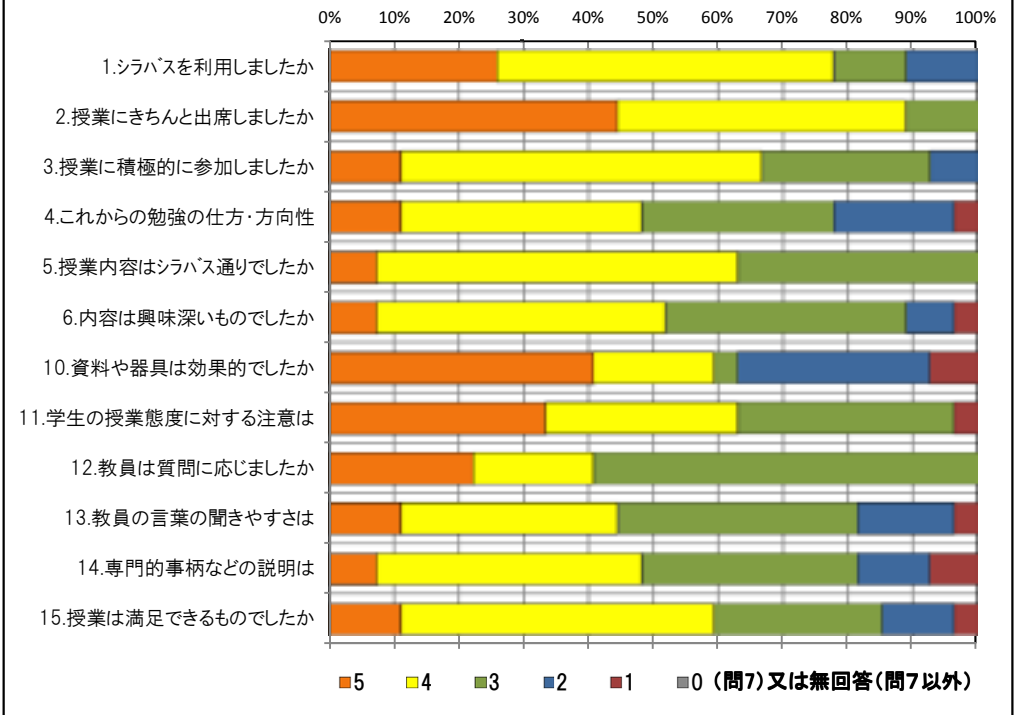
### <問15>で総合的に判断して満足度が高い群 (5,4) の回答分布

	5	4	3	2	1	0	平均
2.授業にきちんと出席しましたか	7	8	1	0	0	0	4.4
3.授業に積極的に参加しましたか	3	11	2	0	0	0	4.1
6.内容は興味深いものでしたか	2	10	4	0	0	0	3.9
10.資料や器具は効果的でしたか	9	1	0	6	0	0	3.8
11.学生の授業態度に対する注意は	7	6	3	0	0	0	4.3
13.教員の言葉の聞きやすさは	3	8	4	1	0	0	3.8
14.専門的事柄などの説明は	2	8	5	1	0	0	3.7

### <問15>で総合的に判断して満足度が低い群 (2,1) の回答分布

	5	4	3	2	1	0	平均
2.授業にきちんと出席しましたか	3	1	0	0	0	0	4.8
3.授業に積極的に参加しましたか	0	2	1	1	0	0	3.3
6.内容は興味深いものでしたか	0	1	2	0	1	0	2.8
10.資料や器具は効果的でしたか	1	1	0	1	1	0	3.0
11.学生の授業態度に対する注意は	2	0	2	0	0	0	4.0
13.教員の言葉の聞きやすさは	0	1	1	1	1	0	2.5
14.専門的事柄などの説明は	0	1	1	1	1	0	2.5

### <評価帯グラフ>



## 2018年度前期 授業アンケート集計結果(講義)

藤女子大学

学部	(1) 文学部	曜日	月	履修者数	96名
学科・課程	(001(015)共通(文化総合学科))	時限	Ⅲ	回収数	86名
教員		教室	755+756	回収率	89.6%
科目	02611 西洋史(33151西洋史入門a)				

### 項目別回答分布(人数と平均値)

	5	4	3	2	1	0	平均	全体平均
1.シラバスを利用しましたか	18	38	19	6	5	0	-	-
2.授業にきちんと出席しましたか	28	47	9	1	1	0	-	-
3.授業に積極的に参加しましたか	16	42	16	9	3	0	-	-
4.これからの勉強の仕方・方向性	17	37	24	4	4	0	3.7	3.9
5.授業内容はシラバス通りでしたか	25	37	23	1	0	0	4.0	4.1
6.内容は興味深いものでしたか	22	35	18	8	3	0	3.8	4.1
7.特に身についたものは何ですか	3	56	5	31	1	9	-	-
8.授業の難易度はいかがでしたか	7	33	43	0	2	1	-	-
9.授業の進度はいかがでしたか	11	29	41	4	0	1	-	-
10.資料や器具は効果的でしたか	72	9	3	1	1	0	-	-
11.学生の授業態度に対する注意は	21	38	19	7	1	0	3.8	4.2
12.教員は質問に応じましたか	30	16	40	0	0	0	3.9	4.1
13.教員の言葉の聞きやすさは	38	31	10	5	0	2	4.1	4.2
14.専門的事柄などの説明は	31	35	10	6	2	2	3.9	4.2
15.授業は満足できるものでしたか	35	32	10	7	2	0	4.1	4.3

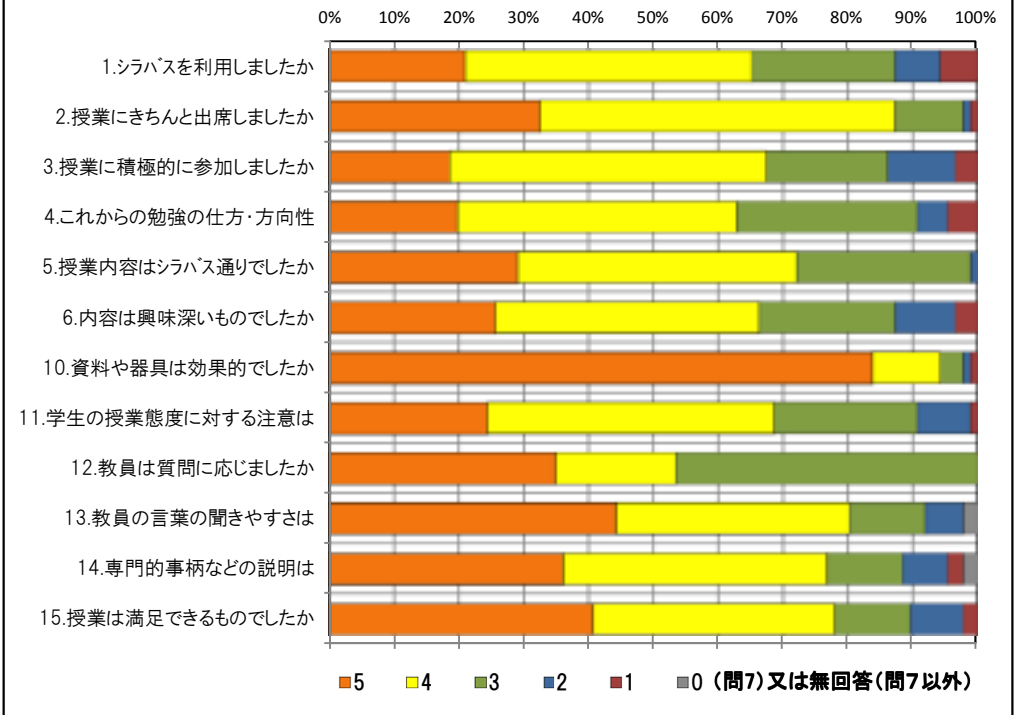
### <問15>で総合的に判断して満足度が高い群(5,4)の回答分布

	5	4	3	2	1	0	平均
2.授業にきちんと出席しましたか	23	38	5	1	0	0	4.2
3.授業に積極的に参加しましたか	16	34	11	5	1	0	3.9
6.内容は興味深いものでしたか	22	34	10	1	0	0	4.1
10.資料や器具は効果的でしたか	63	3	0	1	0	0	4.9
11.学生の授業態度に対する注意は	18	29	12	7	1	0	3.8
13.教員の言葉の聞きやすさは	36	25	1	3	0	2	4.3
14.専門的事柄などの説明は	31	31	3	0	0	2	4.3

### <問15>で総合的に判断して満足度が低い群(2,1)の回答分布

	5	4	3	2	1	0	平均
2.授業にきちんと出席しましたか	3	5	1	0	0	0	4.2
3.授業に積極的に参加しましたか	0	5	2	1	1	0	3.2
6.内容は興味深いものでしたか	0	0	2	4	3	0	1.9
10.資料や器具は効果的でしたか	4	4	0	0	1	0	4.1
11.学生の授業態度に対する注意は	1	5	3	0	0	0	3.8
13.教員の言葉の聞きやすさは	2	4	2	1	0	0	3.8
14.専門的事柄などの説明は	0	2	1	4	2	0	2.3

### <評価帯グラフ>



## 2018年度前期 授業アンケート集計結果(講義)

藤女子大学

学部	(1) 文学部	曜日	月	履修者数	40名
学科・課程	(001(015)共通(文化総合学科))	時限	IV	回収数	36名
教員		教室	651	回収率	90.0%
科目	02711 日本史A (33361日本史入門A - a (概説))				

### 項目別回答分布(人数と平均値)

	5	4	3	2	1	0	平均	全体平均
1.シラバスを利用しましたか	7	18	8	3	0	0	-	-
2.授業にきちんと出席しましたか	17	11	4	4	0	0	-	-
3.授業に積極的に参加しましたか	6	20	5	5	0	0	-	-
4.これからの勉強の仕方・方向性	0	10	20	5	1	0	3.1	3.9
5.授業内容はシラバス通りでしたか	4	18	13	1	0	0	3.7	4.1
6.内容は興味深いものでしたか	7	18	6	4	1	0	3.7	4.1
7.特に身についたものは何ですか	5	8	5	15	10	2	-	-
8.授業の難易度はいかがでしたか	6	21	9	0	0	0	-	-
9.授業の進度はいかがでしたか	3	7	26	0	0	0	-	-
10.資料や器具は効果的でしたか	20	12	2	0	2	0	-	-
11.学生の授業態度に対する注意は	17	16	2	1	0	0	4.4	4.2
12.教員は質問に応じましたか	10	15	10	0	1	0	3.9	4.1
13.教員の言葉の聞きやすさは	5	7	6	14	4	0	2.9	4.2
14.専門的事柄などの説明は	4	17	3	9	3	0	3.3	4.2
15.授業は満足できるものでしたか	6	12	11	5	2	0	3.4	4.3

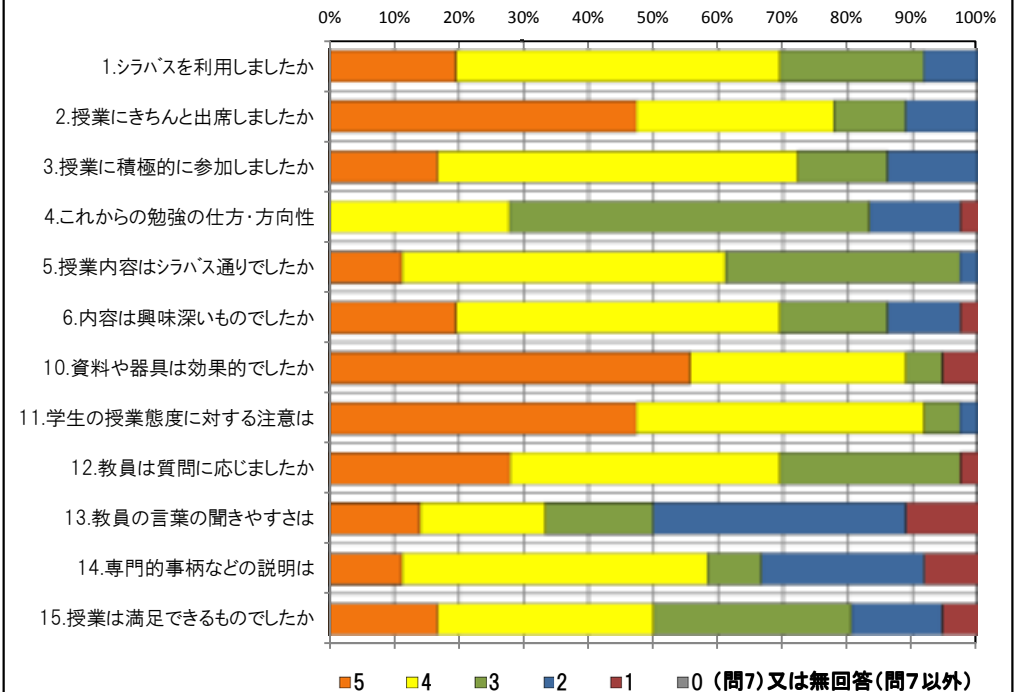
### <問15>で総合的に判断して満足度が高い群(5,4)の回答分布

	5	4	3	2	1	0	平均
2.授業にきちんと出席しましたか	8	5	3	2	0	0	4.1
3.授業に積極的に参加しましたか	5	11	1	1	0	0	4.1
6.内容は興味深いものでしたか	7	10	1	0	0	0	4.3
10.資料や器具は効果的でしたか	11	6	0	0	1	0	4.4
11.学生の授業態度に対する注意は	7	8	2	1	0	0	4.2
13.教員の言葉の聞きやすさは	4	4	4	6	0	0	3.3
14.専門的事柄などの説明は	4	13	1	0	0	0	4.2

### <問15>で総合的に判断して満足度が低い群(2,1)の回答分布

	5	4	3	2	1	0	平均
2.授業にきちんと出席しましたか	4	3	0	0	0	0	4.6
3.授業に積極的に参加しましたか	1	2	2	2	0	0	3.3
6.内容は興味深いものでしたか	0	0	2	4	1	0	2.1
10.資料や器具は効果的でしたか	3	3	1	0	0	0	4.3
11.学生の授業態度に対する注意は	3	4	0	0	0	0	4.4
13.教員の言葉の聞きやすさは	1	1	0	3	2	0	2.4
14.専門的事柄などの説明は	0	0	0	5	2	0	1.7

### <評価帯グラフ>



## 2018年度前期 授業アンケート集計結果(講義)

藤女子大学

学部	(1) 文学部	曜日	水	履修者数	90名
学科・課程	(001(015)共通(文化総合学科))	時限	I	回収数	78名
教員		教室	651	回収率	86.7%
科目	02721 日本史B(33381日本史入門B - a (学説史))				

### 項目別回答分布(人数と平均値)

	5	4	3	2	1	0	平均	全体平均
1.シラバスを利用しましたか	21	40	10	5	2	0	-	-
2.授業にきちんと出席しましたか	36	31	10	1	0	0	-	-
3.授業に積極的に参加しましたか	24	41	10	3	0	0	-	-
4.これからの勉強の仕方・方向性	17	43	14	2	2	0	3.9	3.9
5.授業内容はシラバス通りでしたか	32	29	17	0	0	0	4.2	4.1
6.内容は興味深いものでしたか	17	39	14	6	2	0	3.8	4.1
7.特に身についたものは何ですか	3	56	8	23	7	3	-	-
8.授業の難易度はいかがでしたか	3	27	48	0	0	0	-	-
9.授業の進度はいかがでしたか	2	22	53	1	0	0	-	-
10.資料や器具は効果的でしたか	69	6	2	1	0	0	-	-
11.学生の授業態度に対する注意は	47	20	10	1	0	0	4.4	4.2
12.教員は質問に応じましたか	38	19	20	1	0	0	4.2	4.1
13.教員の言葉の聞きやすさは	20	24	10	18	6	0	3.4	4.2
14.専門的事柄などの説明は	25	37	16	0	0	0	4.1	4.2
15.授業は満足できるものでしたか	30	31	14	3	0	0	4.1	4.3

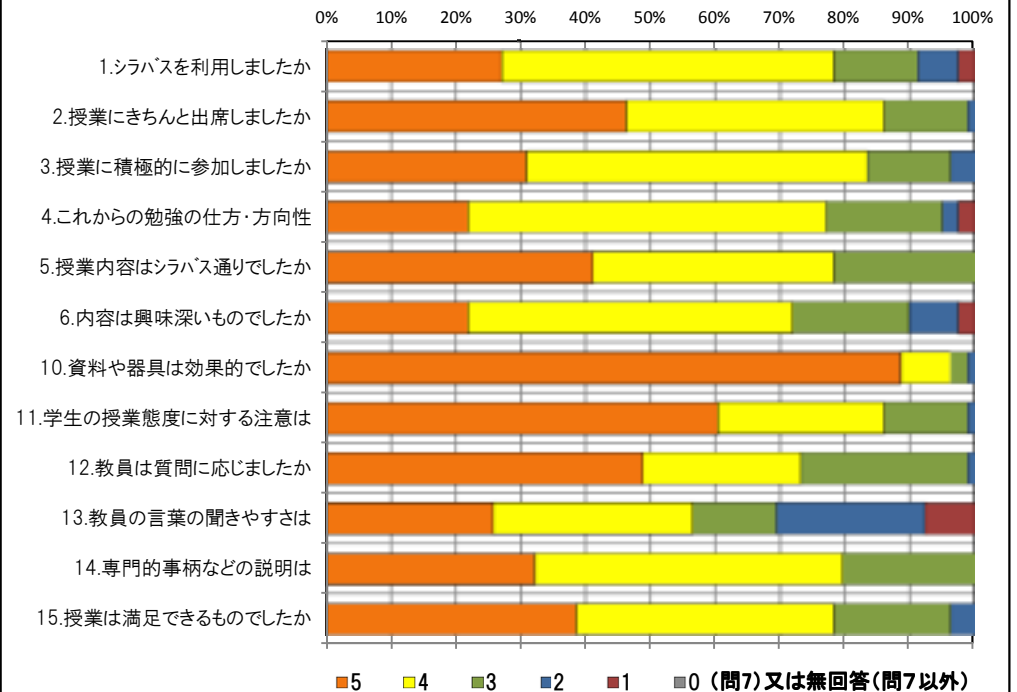
### <問15>で総合的に判断して満足度が高い群(5,4)の回答分布

	5	4	3	2	1	0	平均
2.授業にきちんと出席しましたか	30	23	8	0	0	0	4.4
3.授業に積極的に参加しましたか	22	34	5	0	0	0	4.3
6.内容は興味深いものでしたか	17	38	6	0	0	0	4.2
10.資料や器具は効果的でしたか	58	3	0	0	0	0	5.0
11.学生の授業態度に対する注意は	41	14	5	1	0	0	4.6
13.教員の言葉の聞きやすさは	20	19	6	14	2	0	3.7
14.専門的事柄などの説明は	25	31	5	0	0	0	4.3

### <問15>で総合的に判断して満足度が低い群(2,1)の回答分布

	5	4	3	2	1	0	平均
2.授業にきちんと出席しましたか	2	1	0	0	0	0	4.7
3.授業に積極的に参加しましたか	0	0	1	2	0	0	2.3
6.内容は興味深いものでしたか	0	0	0	2	1	0	1.7
10.資料や器具は効果的でしたか	1	1	0	1	0	0	3.7
11.学生の授業態度に対する注意は	0	2	1	0	0	0	3.7
13.教員の言葉の聞きやすさは	0	1	0	1	1	0	2.3
14.専門的事柄などの説明は	0	0	3	0	0	0	3.0

### <評価帯グラフ>



## 2018年度前期 授業アンケート集計結果(講義)

藤女子大学

学部	(1) 文学部	曜日	金	履修者数	29名
学科・課程	(001) 共通	時限	Ⅱ	回収数	27名
教員		教室	455	回収率	93.1%
科目	02811 東洋史				

### 項目別回答分布(人数と平均値)

	5	4	3	2	1	0	平均	全体平均
1.シラバスを利用しましたか	3	16	7	1	0	0	-	-
2.授業にきちんと出席しましたか	13	10	2	2	0	0	-	-
3.授業に積極的に参加しましたか	3	17	3	4	0	0	-	-
4.これからの勉強の仕方・方向性	5	12	4	6	0	0	3.6	3.9
5.授業内容はシラバス通りでしたか	13	9	5	0	0	0	4.3	4.1
6.内容は興味深いものでしたか	10	12	1	3	1	0	4.0	4.1
7.特に身についたものは何ですか	2	14	0	16	0	2	-	-
8.授業の難易度はいかがでしたか	0	11	15	1	0	0	-	-
9.授業の進度はいかがでしたか	1	5	21	0	0	0	-	-
10.資料や器具は効果的でしたか	22	2	1	1	1	0	-	-
11.学生の授業態度に対する注意は	15	9	3	0	0	0	4.4	4.2
12.教員は質問に応じましたか	16	3	7	0	1	0	4.2	4.1
13.教員の言葉の聞きやすさは	20	4	3	0	0	0	4.6	4.2
14.専門的事柄などの説明は	15	10	2	0	0	0	4.5	4.2
15.授業は満足できるものでしたか	15	6	5	1	0	0	4.3	4.3

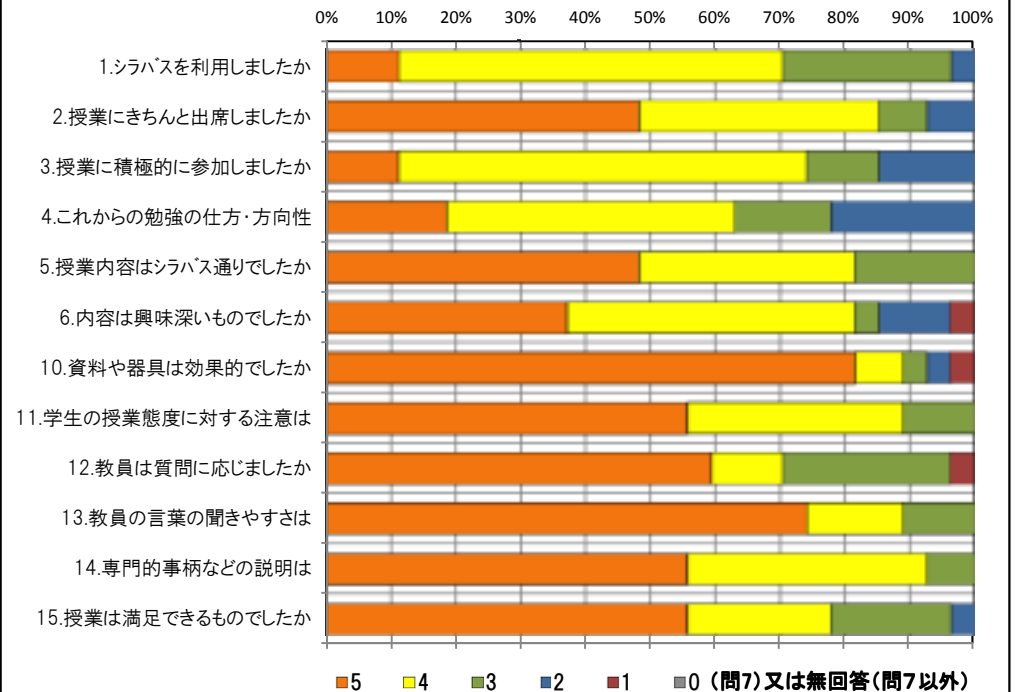
### <問15>で総合的に判断して満足度が高い群(5,4)の回答分布

	5	4	3	2	1	0	平均
2.授業にきちんと出席しましたか	10	9	1	1	0	0	4.3
3.授業に積極的に参加しましたか	3	17	0	1	0	0	4.0
6.内容は興味深いものでしたか	10	10	0	0	1	0	4.3
10.資料や器具は効果的でしたか	20	0	0	1	0	0	4.9
11.学生の授業態度に対する注意は	13	8	0	0	0	0	4.6
13.教員の言葉の聞きやすさは	18	3	0	0	0	0	4.9
14.専門的事柄などの説明は	15	6	0	0	0	0	4.7

### <問15>で総合的に判断して満足度が低い群(2,1)の回答分布

	5	4	3	2	1	0	平均
2.授業にきちんと出席しましたか	0	1	0	0	0	0	4.0
3.授業に積極的に参加しましたか	0	0	1	0	0	0	3.0
6.内容は興味深いものでしたか	0	0	1	0	0	0	3.0
10.資料や器具は効果的でしたか	0	0	1	0	0	0	3.0
11.学生の授業態度に対する注意は	0	0	1	0	0	0	3.0
13.教員の言葉の聞きやすさは	0	0	1	0	0	0	3.0
14.専門的事柄などの説明は	0	0	1	0	0	0	3.0

### <評価帯グラフ>



## 2018年度前期 授業アンケート集計結果(講義)

藤女子大学

学部	(1) 文学部	曜日	火	履修者数	143名
学科・課程	(001(015)共通(文化総合学科))	時限	Ⅲ	回収数	118名
教員		教室	651	回収率	82.5%
科目	02851 哲学(33851哲学入門 a)				

### 項目別回答分布(人数と平均値)

	5	4	3	2	1	0	平均	全体平均
1.シラバスを利用しましたか	22	59	14	17	6	0	-	-
2.授業にきちんと出席しましたか	72	39	5	2	0	0	-	-
3.授業に積極的に参加しましたか	27	54	20	14	3	0	-	-
4.これからの勉強の仕方・方向性	7	40	37	26	8	0	3.1	3.9
5.授業内容はシラバス通りでしたか	38	54	24	2	0	0	4.1	4.1
6.内容は興味深いものでしたか	25	56	15	15	7	0	3.7	4.1
7.特に身についたものは何ですか	25	48	2	47	3	19	-	-
8.授業の難易度はいかがでしたか	11	64	42	1	0	0	-	-
9.授業の進度はいかがでしたか	2	22	94	0	0	0	-	-
10.資料や器具は効果的でしたか	88	13	4	4	9	0	-	-
11.学生の授業態度に対する注意は	31	51	23	5	8	0	3.8	4.2
12.教員は質問に応じましたか	41	30	44	0	2	1	3.9	4.1
13.教員の言葉の聞きやすさは	10	25	15	42	26	0	2.6	4.2
14.専門的事柄などの説明は	23	53	29	10	3	0	3.7	4.2
15.授業は満足できるものでしたか	24	52	26	12	4	0	3.7	4.3

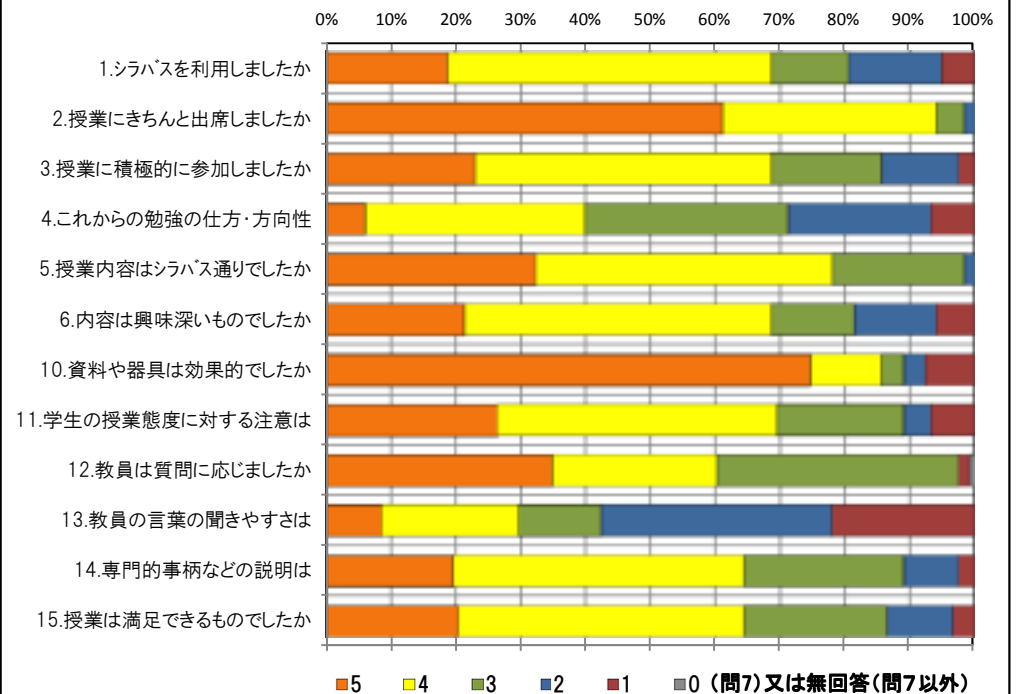
### <問15>で総合的に判断して満足度が高い群(5,4)の回答分布

	5	4	3	2	1	0	平均
2.授業にきちんと出席しましたか	50	20	4	2	0	0	4.6
3.授業に積極的に参加しましたか	23	38	10	5	0	0	4.0
6.内容は興味深いものでしたか	24	48	4	0	0	0	4.3
10.資料や器具は効果的でしたか	70	1	0	1	4	0	4.7
11.学生の授業態度に対する注意は	22	34	13	3	4	0	3.9
13.教員の言葉の聞きやすさは	9	22	12	29	4	0	3.0
14.専門的事柄などの説明は	23	42	9	2	0	0	4.1

### <問15>で総合的に判断して満足度が低い群(2,1)の回答分布

	5	4	3	2	1	0	平均
2.授業にきちんと出席しましたか	12	4	0	0	0	0	4.8
3.授業に積極的に参加しましたか	0	3	5	5	3	0	2.5
6.内容は興味深いものでしたか	0	0	3	9	4	0	1.9
10.資料や器具は効果的でしたか	3	6	2	1	4	0	3.2
11.学生の授業態度に対する注意は	2	5	5	1	3	0	3.1
13.教員の言葉の聞きやすさは	1	0	0	2	13	0	1.4
14.専門的事柄などの説明は	0	1	6	6	3	0	2.3

### <評価帯グラフ>





## 2018年度前期 授業アンケート集計結果(講義)

藤女子大学

学部	(1) 文学部	曜日	木	履修者数	79名
学科・課程	(001(015)共通(文化総合学科))	時限	II	回収数	75名
教員		教室	651	回収率	94.9%
科目	02861 倫理学(33991倫理学入門 a)				

### 項目別回答分布(人数と平均値)

	5	4	3	2	1	0	平均	全体平均
1.シラバスを利用しましたか	16	37	16	4	2	0	-	-
2.授業にきちんと出席しましたか	36	29	9	1	0	0	-	-
3.授業に積極的に参加しましたか	18	41	12	3	0	1	-	-
4.これからの勉強の仕方・方向性	10	44	18	1	0	2	3.8	3.9
5.授業内容はシラバス通りでしたか	10	33	23	8	0	1	3.6	4.1
6.内容は興味深いものでしたか	17	33	20	5	0	0	3.8	4.1
7.特に身についたものは何ですか	25	46	2	26	4	2	-	-
8.授業の難易度はいかがでしたか	18	43	13	1	0	0	-	-
9.授業の進度はいかがでしたか	2	19	42	11	0	1	-	-
10.資料や器具は効果的でしたか	44	12	4	10	4	1	-	-
11.学生の授業態度に対する注意は	46	21	7	1	0	0	4.5	4.2
12.教員は質問に応じましたか	35	20	19	0	0	1	4.2	4.1
13.教員の言葉の聞きやすさは	39	28	6	2	0	0	4.4	4.2
14.専門的事柄などの説明は	12	39	18	4	2	0	3.7	4.2
15.授業は満足できるものでしたか	14	42	18	1	0	0	3.9	4.3

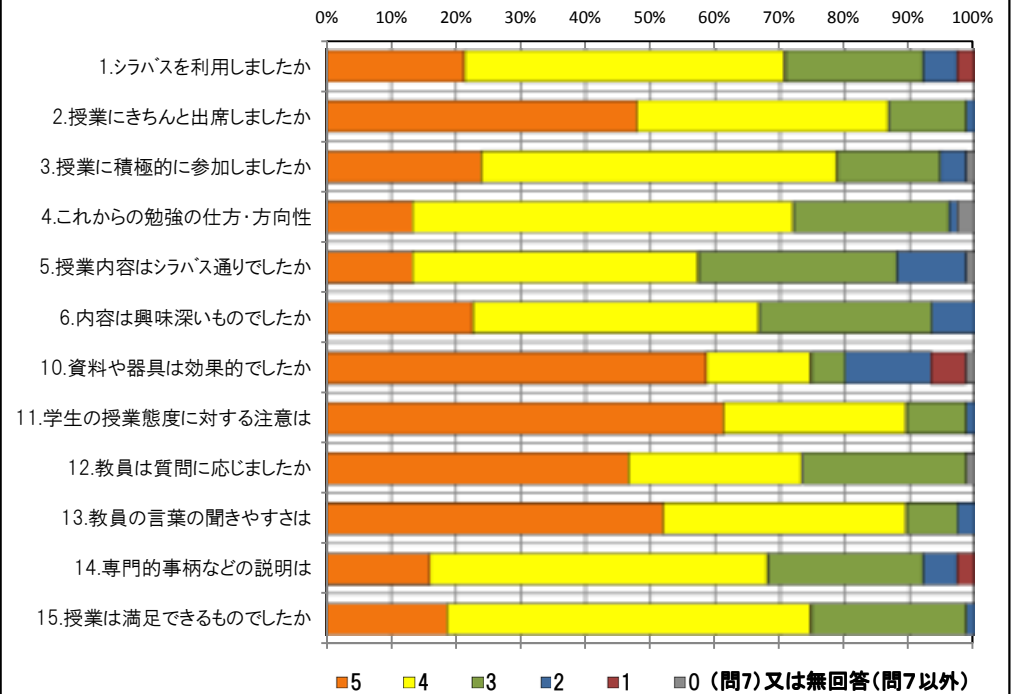
### <問15>で総合的に判断して満足度が高い群(5,4)の回答分布

	5	4	3	2	1	0	平均
2.授業にきちんと出席しましたか	27	24	4	1	0	0	4.4
3.授業に積極的に参加しましたか	15	34	6	1	0	0	4.1
6.内容は興味深いものでしたか	17	29	8	2	0	0	4.1
10.資料や器具は効果的でしたか	37	8	1	7	3	0	4.2
11.学生の授業態度に対する注意は	38	14	3	1	0	0	4.6
13.教員の言葉の聞きやすさは	35	19	2	0	0	0	4.6
14.専門的事柄などの説明は	12	36	5	3	0	0	4.0

### <問15>で総合的に判断して満足度が低い群(2,1)の回答分布

	5	4	3	2	1	0	平均
2.授業にきちんと出席しましたか	1	0	0	0	0	0	5.0
3.授業に積極的に参加しましたか	0	0	0	1	0	0	2.0
6.内容は興味深いものでしたか	0	1	0	0	0	0	4.0
10.資料や器具は効果的でしたか	0	0	0	0	1	0	1.0
11.学生の授業態度に対する注意は	1	0	0	0	0	0	5.0
13.教員の言葉の聞きやすさは	1	0	0	0	0	0	5.0
14.専門的事柄などの説明は	0	0	0	1	0	0	2.0

### <評価帯グラフ>



## 2018年度前期 授業アンケート集計結果(講義)

藤女子大学

学部	(1) 文学部	曜日	火	履修者数	75名
学科・課程	(001) 共通	時限	II	回収数	58名
教員		教室	651	回収率	77.3%
科目	03021 環境科学(08141環境科学A)				

### 項目別回答分布(人数と平均値)

	5	4	3	2	1	0	平均	全体平均
1.シラバスを利用しましたか	12	32	9	4	1	0	-	-
2.授業にきちんと出席しましたか	16	31	9	2	0	0	-	-
3.授業に積極的に参加しましたか	12	31	11	4	0	0	-	-
4.これからの勉強の仕方・方向性	17	34	5	2	0	0	4.1	3.9
5.授業内容はシラバス通りでしたか	26	20	11	1	0	0	4.2	4.1
6.内容は興味深いものでしたか	23	26	8	1	0	0	4.2	4.1
7.特に身についたものは何ですか	5	38	6	28	2	1	-	-
8.授業の難易度はいかがでしたか	1	11	45	0	0	1	-	-
9.授業の進度はいかがでしたか	0	5	51	1	0	1	-	-
10.資料や器具は効果的でしたか	54	1	1	1	0	1	-	-
11.学生の授業態度に対する注意は	18	26	12	1	1	0	4.0	4.2
12.教員は質問に応じましたか	18	20	19	1	0	0	3.9	4.1
13.教員の言葉の聞きやすさは	20	18	13	6	1	0	3.9	4.2
14.専門的事柄などの説明は	25	26	7	0	0	0	4.3	4.2
15.授業は満足できるものでしたか	30	18	10	0	0	0	4.3	4.3

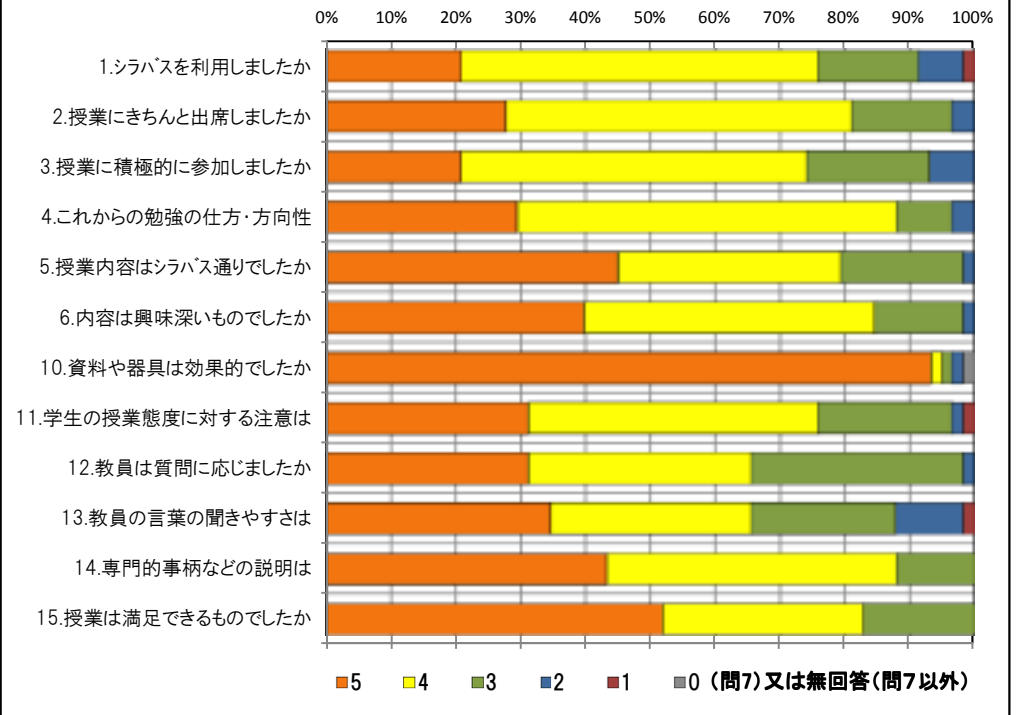
### <問15>で総合的に判断して満足度が高い群(5,4)の回答分布

	5	4	3	2	1	0	平均
2.授業にきちんと出席しましたか	16	25	5	2	0	0	4.1
3.授業に積極的に参加しましたか	11	30	5	2	0	0	4.0
6.内容は興味深いものでしたか	23	24	1	0	0	0	4.5
10.資料や器具は効果的でしたか	46	1	1	0	0	0	4.9
11.学生の授業態度に対する注意は	17	24	6	0	1	0	4.2
13.教員の言葉の聞きやすさは	20	17	8	3	0	0	4.1
14.専門的事柄などの説明は	25	22	1	0	0	0	4.5

### <問15>で総合的に判断して満足度が低い群(2,1)の回答分布

	5	4	3	2	1	0	平均
2.授業にきちんと出席しましたか	0	0	0	0	0	0	0.0
3.授業に積極的に参加しましたか	0	0	0	0	0	0	0.0
6.内容は興味深いものでしたか	0	0	0	0	0	0	0.0
10.資料や器具は効果的でしたか	0	0	0	0	0	0	0.0
11.学生の授業態度に対する注意は	0	0	0	0	0	0	0.0
13.教員の言葉の聞きやすさは	0	0	0	0	0	0	0.0
14.専門的事柄などの説明は	0	0	0	0	0	0	0.0

### <評価帯グラフ>



## 2018年度前期 授業アンケート集計結果(講義)

藤女子大学

学部	(1) 文学部	曜日	水	履修者数	40名
学科・課程	(001) 共通	時限	II	回収数	22名
教員		教室	457	回収率	55.0%
科目	03041 生命科学(08161生命科学A)				

### 項目別回答分布(人数と平均値)

	5	4	3	2	1	0	平均	全体平均
1.シラバスを利用しましたか	13	6	3	0	0	0	-	-
2.授業にきちんと出席しましたか	9	10	2	1	0	0	-	-
3.授業に積極的に参加しましたか	11	6	2	2	0	1	-	-
4.これからの勉強の仕方・方向性	13	7	2	0	0	0	4.5	3.9
5.授業内容はシラバス通りでしたか	13	6	3	0	0	0	4.5	4.1
6.内容は興味深いものでしたか	12	7	2	1	0	0	4.4	4.1
7.特に身についたものは何ですか	4	15	4	4	1	0	-	-
8.授業の難易度はいかがでしたか	0	5	17	0	0	0	-	-
9.授業の進度はいかがでしたか	0	2	20	0	0	0	-	-
10.資料や器具は効果的でしたか	20	1	1	0	0	0	-	-
11.学生の授業態度に対する注意は	9	9	3	1	0	0	4.2	4.2
12.教員は質問に応じましたか	12	4	5	0	1	0	4.2	4.1
13.教員の言葉の聞きやすさは	16	3	3	0	0	0	4.6	4.2
14.専門的事柄などの説明は	14	6	2	0	0	0	4.5	4.2
15.授業は満足できるものでしたか	16	5	1	0	0	0	4.7	4.3

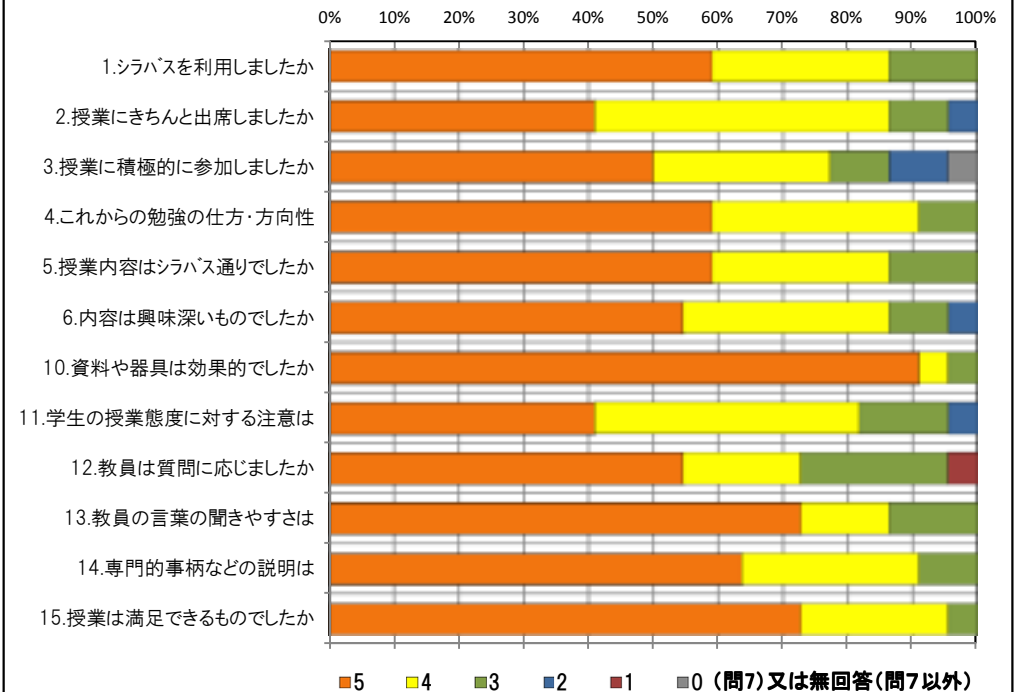
### <問15>で総合的に判断して満足度が高い群(5,4)の回答分布

	5	4	3	2	1	0	平均
2.授業にきちんと出席しましたか	9	10	1	1	0	0	4.3
3.授業に積極的に参加しましたか	11	6	1	2	0	1	4.1
6.内容は興味深いものでしたか	12	7	1	1	0	0	4.4
10.資料や器具は効果的でしたか	20	1	0	0	0	0	5.0
11.学生の授業態度に対する注意は	9	9	2	1	0	0	4.2
13.教員の言葉の聞きやすさは	16	3	2	0	0	0	4.7
14.専門的事柄などの説明は	14	6	1	0	0	0	4.6

### <問15>で総合的に判断して満足度が低い群(2,1)の回答分布

	5	4	3	2	1	0	平均
2.授業にきちんと出席しましたか	0	0	0	0	0	0	0.0
3.授業に積極的に参加しましたか	0	0	0	0	0	0	0.0
6.内容は興味深いものでしたか	0	0	0	0	0	0	0.0
10.資料や器具は効果的でしたか	0	0	0	0	0	0	0.0
11.学生の授業態度に対する注意は	0	0	0	0	0	0	0.0
13.教員の言葉の聞きやすさは	0	0	0	0	0	0	0.0
14.専門的事柄などの説明は	0	0	0	0	0	0	0.0

### <評価帯グラフ>



## 2018年度前期 授業アンケート集計結果（講義）

藤女子大学

学部	(1) 文学部	曜日	木	履修者数	84名
学科・課程	(001) 共通	時限	Ⅱ	回収数	55名
教員		教室	755+756	回収率	65.5%
科目	07011 健康の科学(08201身体科学A（健康の科学））				

### 項目別回答分布（人数と平均値）

	5	4	3	2	1	0	平均	全体平均
1.シラバスを利用しましたか	16	25	12	0	2	0	-	-
2.授業にきちんと出席しましたか	29	22	3	1	0	0	-	-
3.授業に積極的に参加しましたか	11	32	12	0	0	0	-	-
4.これからの勉強の仕方・方向性	21	22	11	0	0	1	4.1	3.9
5.授業内容はシラバス通りでしたか	22	21	11	0	0	1	4.1	4.1
6.内容は興味深いものでしたか	27	23	5	0	0	0	4.4	4.1
7.特に身についたものは何ですか	5	45	2	12	0	1	-	-
8.授業の難易度はいかがでしたか	0	11	43	1	0	0	-	-
9.授業の進度はいかがでしたか	0	4	50	1	0	0	-	-
10.資料や器具は効果的でしたか	51	3	1	0	0	0	-	-
11.学生の授業態度に対する注意は	19	21	13	2	0	0	4.0	4.2
12.教員は質問に応じましたか	20	16	19	0	0	0	4.0	4.1
13.教員の言葉の聞きやすさは	24	21	7	3	0	0	4.2	4.2
14.専門的事柄などの説明は	32	18	5	0	0	0	4.5	4.2
15.授業は満足できるものでしたか	34	19	2	0	0	0	4.6	4.3

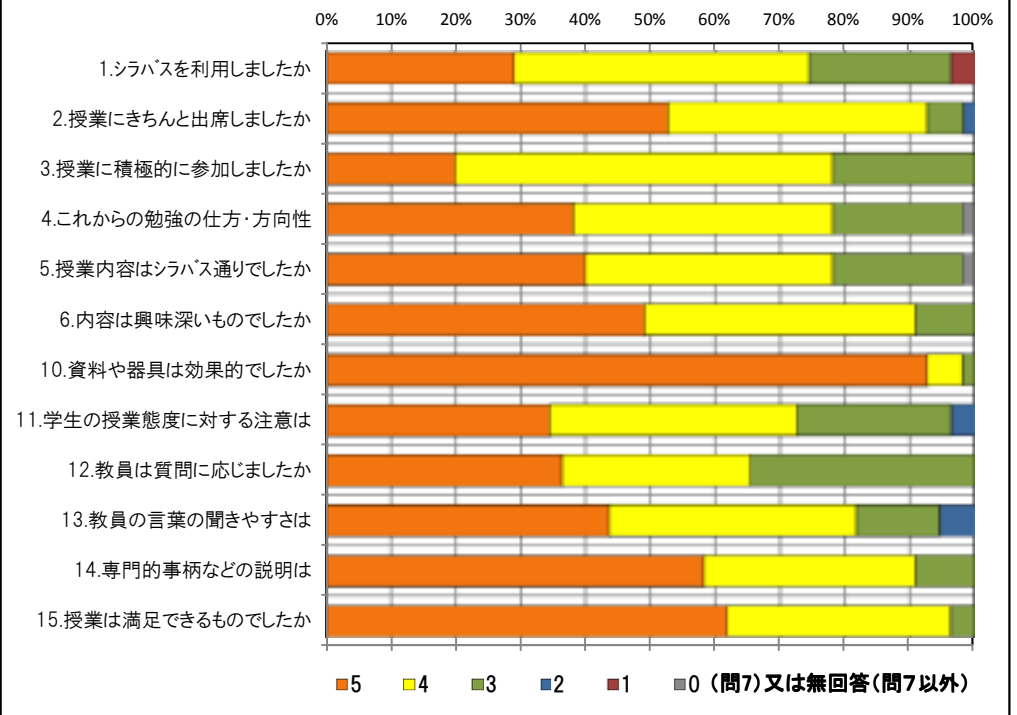
### <問15>で総合的に判断して満足度が高い群（5,4）の回答分布

	5	4	3	2	1	0	平均
2.授業にきちんと出席しましたか	28	22	2	1	0	0	4.5
3.授業に積極的に参加しましたか	11	32	10	0	0	0	4.0
6.内容は興味深いものでしたか	27	23	3	0	0	0	4.5
10.資料や器具は効果的でしたか	50	3	0	0	0	0	4.9
11.学生の授業態度に対する注意は	19	21	11	2	0	0	4.1
13.教員の言葉の聞きやすさは	24	21	5	3	0	0	4.2
14.専門的事柄などの説明は	32	18	3	0	0	0	4.5

### <問15>で総合的に判断して満足度が低い群（2,1）の回答分布

	5	4	3	2	1	0	平均
2.授業にきちんと出席しましたか	0	0	0	0	0	0	0.0
3.授業に積極的に参加しましたか	0	0	0	0	0	0	0.0
6.内容は興味深いものでしたか	0	0	0	0	0	0	0.0
10.資料や器具は効果的でしたか	0	0	0	0	0	0	0.0
11.学生の授業態度に対する注意は	0	0	0	0	0	0	0.0
13.教員の言葉の聞きやすさは	0	0	0	0	0	0	0.0
14.専門的事柄などの説明は	0	0	0	0	0	0	0.0

### <評価帯グラフ>



## 2018年度前期 授業アンケート集計結果(講義)

藤女子大学

学部	(1) 文学部	曜日	火	履修者数	32名
学科・課程	(001) 共通	時限	Ⅲ	回収数	28名
教員		教室	656	回収率	87.5%
科目	07501 文章表現				

### 項目別回答分布(人数と平均値)

	5	4	3	2	1	0	平均	全体平均
1.シラバスを利用しましたか	13	6	7	1	1	0	-	-
2.授業にきちんと出席しましたか	19	6	1	2	0	0	-	-
3.授業に積極的に参加しましたか	9	11	6	2	0	0	-	-
4.これからの勉強の仕方・方向性	9	11	8	0	0	0	4.0	3.9
5.授業内容はシラバス通りでしたか	13	8	7	0	0	0	4.2	4.1
6.内容は興味深いものでしたか	6	10	10	1	1	0	3.7	4.1
7.特に身についたものは何ですか	12	10	15	4	3	0	-	-
8.授業の難易度はいかがでしたか	9	16	3	0	0	0	-	-
9.授業の進度はいかがでしたか	1	12	15	0	0	0	-	-
10.資料や器具は効果的でしたか	21	2	2	3	0	0	-	-
11.学生の授業態度に対する注意は	22	6	0	0	0	0	4.8	4.2
12.教員は質問に応じましたか	11	7	10	0	0	0	4.0	4.1
13.教員の言葉の聞きやすさは	16	8	4	0	0	0	4.4	4.2
14.専門的事柄などの説明は	10	11	6	1	0	0	4.1	4.2
15.授業は満足できるものでしたか	10	11	4	3	0	0	4.0	4.3

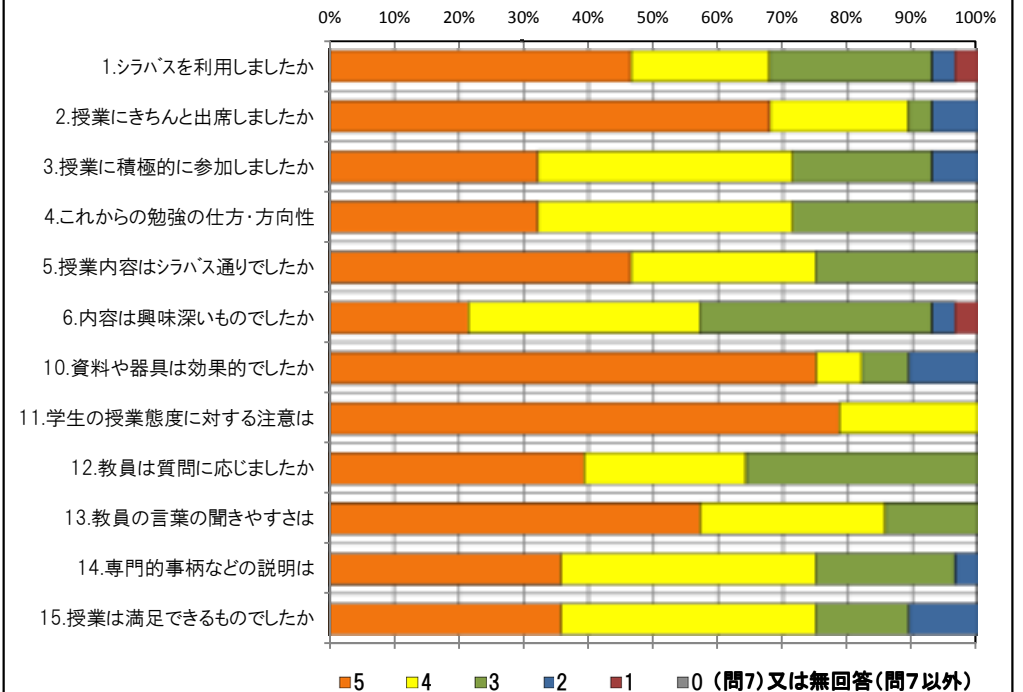
### <問15>で総合的に判断して満足度が高い群(5,4)の回答分布

	5	4	3	2	1	0	平均
2.授業にきちんと出席しましたか	15	5	1	0	0	0	4.7
3.授業に積極的に参加しましたか	7	9	3	2	0	0	4.0
6.内容は興味深いものでしたか	6	9	5	1	0	0	4.0
10.資料や器具は効果的でしたか	16	2	0	3	0	0	4.5
11.学生の授業態度に対する注意は	17	4	0	0	0	0	4.8
13.教員の言葉の聞きやすさは	15	6	0	0	0	0	4.7
14.専門的事柄などの説明は	10	8	2	1	0	0	4.3

### <問15>で総合的に判断して満足度が低い群(2,1)の回答分布

	5	4	3	2	1	0	平均
2.授業にきちんと出席しましたか	2	1	0	0	0	0	4.7
3.授業に積極的に参加しましたか	0	2	1	0	0	0	3.7
6.内容は興味深いものでしたか	0	0	2	0	1	0	2.3
10.資料や器具は効果的でしたか	2	0	1	0	0	0	4.3
11.学生の授業態度に対する注意は	2	1	0	0	0	0	4.7
13.教員の言葉の聞きやすさは	1	1	1	0	0	0	4.0
14.専門的事柄などの説明は	0	1	2	0	0	0	3.3

### <評価帯グラフ>



## 2018年度前期 授業アンケート集計結果(講義)

藤女子大学

学部	(1) 文学部	曜日	火	履修者数	27名
学科・課程	(001) 共通	時限	IV	回収数	21名
教員		教室	656	回収率	77.8%
科目	07502 文章表現				

### 項目別回答分布(人数と平均値)

	5	4	3	2	1	0	平均	全体平均
1.シラバスを利用しましたか	3	10	5	1	2	0	-	-
2.授業にきちんと出席しましたか	12	7	2	0	0	0	-	-
3.授業に積極的に参加しましたか	5	10	6	0	0	0	-	-
4.これからの勉強の仕方・方向性	5	12	4	0	0	0	4.0	3.9
5.授業内容はシラバス通りでしたか	7	9	5	0	0	0	4.1	4.1
6.内容は興味深いものでしたか	3	13	3	1	0	1	3.7	4.1
7.特に身についたものは何ですか	6	8	15	3	1	0	-	-
8.授業の難易度はいかがでしたか	2	16	3	0	0	0	-	-
9.授業の進度はいかがでしたか	1	8	12	0	0	0	-	-
10.資料や器具は効果的でしたか	18	1	1	1	0	0	-	-
11.学生の授業態度に対する注意は	17	4	0	0	0	0	4.8	4.2
12.教員は質問に応じましたか	13	3	5	0	0	0	4.4	4.1
13.教員の言葉の聞きやすさは	16	4	1	0	0	0	4.7	4.2
14.専門的事柄などの説明は	5	13	3	0	0	0	4.1	4.2
15.授業は満足できるものでしたか	7	10	4	0	0	0	4.1	4.3

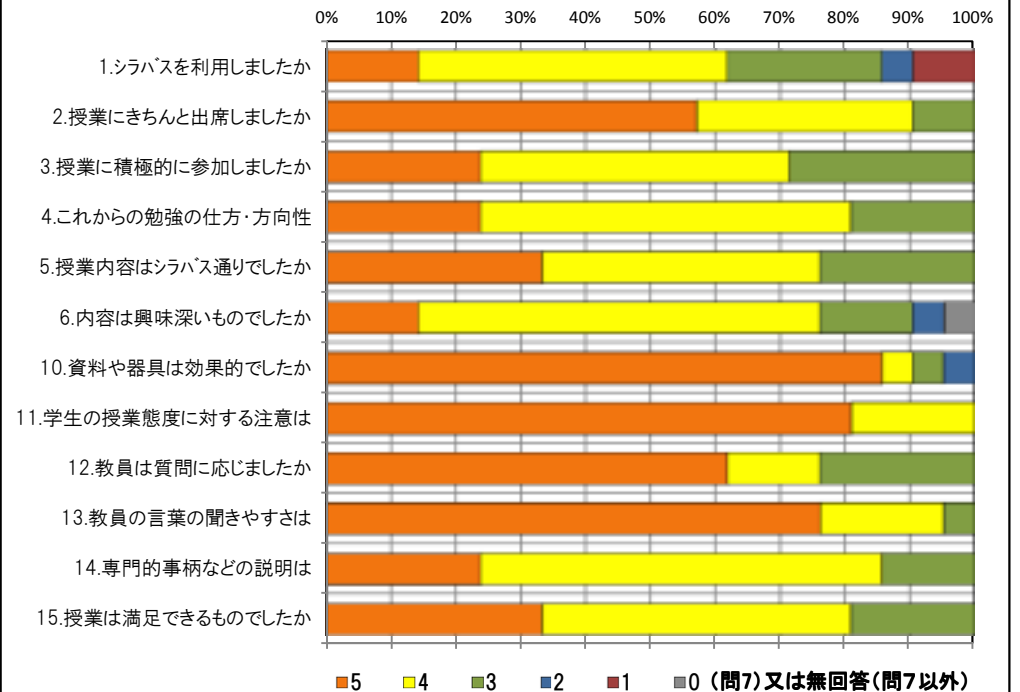
### <問15>で総合的に判断して満足度が高い群(5,4)の回答分布

	5	4	3	2	1	0	平均
2.授業にきちんと出席しましたか	10	6	1	0	0	0	4.5
3.授業に積極的に参加しましたか	5	9	3	0	0	0	4.1
6.内容は興味深いものでしたか	3	13	0	0	0	1	3.9
10.資料や器具は効果的でしたか	16	1	0	0	0	0	4.9
11.学生の授業態度に対する注意は	14	3	0	0	0	0	4.8
13.教員の言葉の聞きやすさは	15	2	0	0	0	0	4.9
14.専門的事柄などの説明は	5	12	0	0	0	0	4.3

### <問15>で総合的に判断して満足度が低い群(2,1)の回答分布

	5	4	3	2	1	0	平均
2.授業にきちんと出席しましたか	0	0	0	0	0	0	0.0
3.授業に積極的に参加しましたか	0	0	0	0	0	0	0.0
6.内容は興味深いものでしたか	0	0	0	0	0	0	0.0
10.資料や器具は効果的でしたか	0	0	0	0	0	0	0.0
11.学生の授業態度に対する注意は	0	0	0	0	0	0	0.0
13.教員の言葉の聞きやすさは	0	0	0	0	0	0	0.0
14.専門的事柄などの説明は	0	0	0	0	0	0	0.0

### <評価帯グラフ>



## 2018年度前期 授業アンケート集計結果(講義)

藤女子大学

学部	(1) 文学部	曜日	木	履修者数	26名
学科・課程	(001) 共通	時限	Ⅲ	回収数	23名
教員		教室	456	回収率	88.5%
科目	07503 文章表現				

### 項目別回答分布(人数と平均値)

	5	4	3	2	1	0	平均	全体平均
1.シラバスを利用しましたか	13	7	1	1	1	0	-	-
2.授業にきちんと出席しましたか	15	7	1	0	0	0	-	-
3.授業に積極的に参加しましたか	11	10	2	0	0	0	-	-
4.これからの勉強の仕方・方向性	17	6	0	0	0	0	4.7	3.9
5.授業内容はシラバス通りでしたか	16	6	1	0	0	0	4.7	4.1
6.内容は興味深いものでしたか	9	10	4	0	0	0	4.2	4.1
7.特に身についたものは何ですか	8	12	14	6	2	0	-	-
8.授業の難易度はいかがでしたか	2	9	12	0	0	0	-	-
9.授業の進度はいかがでしたか	1	4	18	0	0	0	-	-
10.資料や器具は効果的でしたか	23	0	0	0	0	0	-	-
11.学生の授業態度に対する注意は	13	6	3	0	1	0	4.3	4.2
12.教員は質問に応じましたか	19	2	2	0	0	0	4.7	4.1
13.教員の言葉の聞きやすさは	15	6	1	1	0	0	4.5	4.2
14.専門的事柄などの説明は	11	10	2	0	0	0	4.4	4.2
15.授業は満足できるものでしたか	17	6	0	0	0	0	4.7	4.3

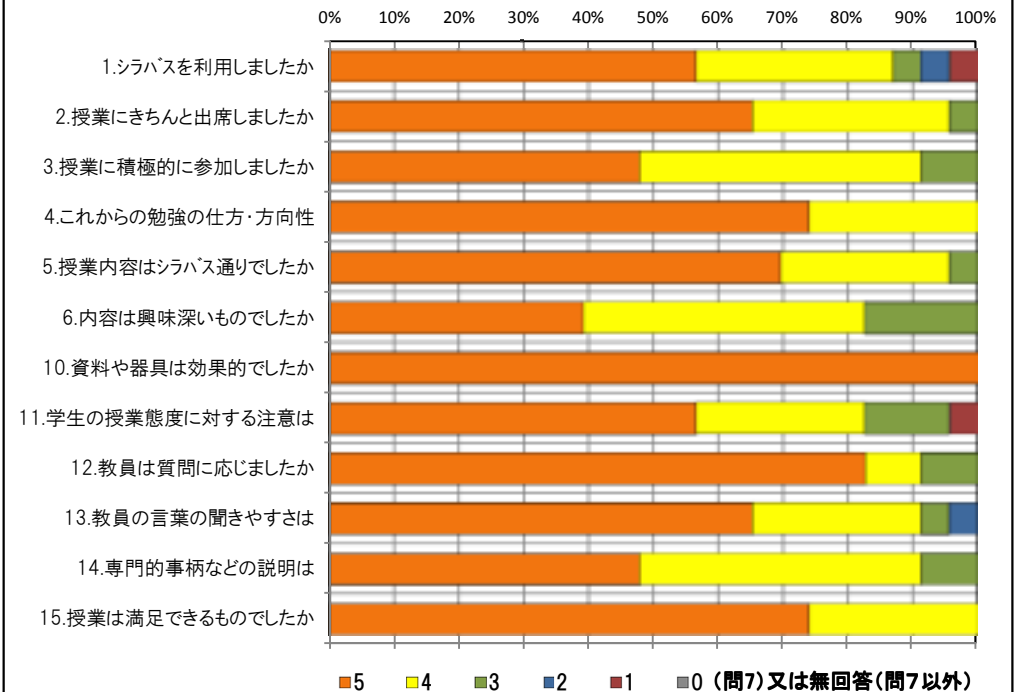
### <問15>で総合的に判断して満足度が高い群(5,4)の回答分布

	5	4	3	2	1	0	平均
2.授業にきちんと出席しましたか	15	7	1	0	0	0	4.6
3.授業に積極的に参加しましたか	11	10	2	0	0	0	4.4
6.内容は興味深いものでしたか	9	10	4	0	0	0	4.2
10.資料や器具は効果的でしたか	23	0	0	0	0	0	5.0
11.学生の授業態度に対する注意は	13	6	3	0	1	0	4.3
13.教員の言葉の聞きやすさは	15	6	1	1	0	0	4.5
14.専門的事柄などの説明は	11	10	2	0	0	0	4.4

### <問15>で総合的に判断して満足度が低い群(2,1)の回答分布

	5	4	3	2	1	0	平均
2.授業にきちんと出席しましたか	0	0	0	0	0	0	0.0
3.授業に積極的に参加しましたか	0	0	0	0	0	0	0.0
6.内容は興味深いものでしたか	0	0	0	0	0	0	0.0
10.資料や器具は効果的でしたか	0	0	0	0	0	0	0.0
11.学生の授業態度に対する注意は	0	0	0	0	0	0	0.0
13.教員の言葉の聞きやすさは	0	0	0	0	0	0	0.0
14.専門的事柄などの説明は	0	0	0	0	0	0	0.0

### <評価帯グラフ>



## 2018年度前期 授業アンケート集計結果 (講義)

藤女子大学

学部	(1) 文学部	曜日	木	履修者数	34名
学科・課程	(001) 共通	時限	IV	回収数	25名
教員		教室	456	回収率	73.5%
科目	07504 文章表現				

### 項目別回答分布 (人数と平均値)

	5	4	3	2	1	0	平均	全体平均
1.シラバスを利用しましたか	9	8	6	1	1	0	-	-
2.授業にきちんと出席しましたか	17	8	0	0	0	0	-	-
3.授業に積極的に参加しましたか	13	9	3	0	0	0	-	-
4.これからの勉強の仕方・方向性	16	8	1	0	0	0	4.6	3.9
5.授業内容はシラバス通りでしたか	14	8	3	0	0	0	4.4	4.1
6.内容は興味深いものでしたか	18	5	1	1	0	0	4.6	4.1
7.特に身についたものは何ですか	4	13	15	7	3	0	-	-
8.授業の難易度はいかがでしたか	1	8	16	0	0	0	-	-
9.授業の進度はいかがでしたか	0	3	22	0	0	0	-	-
10.資料や器具は効果的でしたか	24	0	0	0	0	1	-	-
11.学生の授業態度に対する注意は	13	10	2	0	0	0	4.4	4.2
12.教員は質問に応じましたか	18	3	4	0	0	0	4.6	4.1
13.教員の言葉の聞きやすさは	19	5	1	0	0	0	4.7	4.2
14.専門的事柄などの説明は	16	8	1	0	0	0	4.6	4.2
15.授業は満足できるものでしたか	19	5	1	0	0	0	4.7	4.3

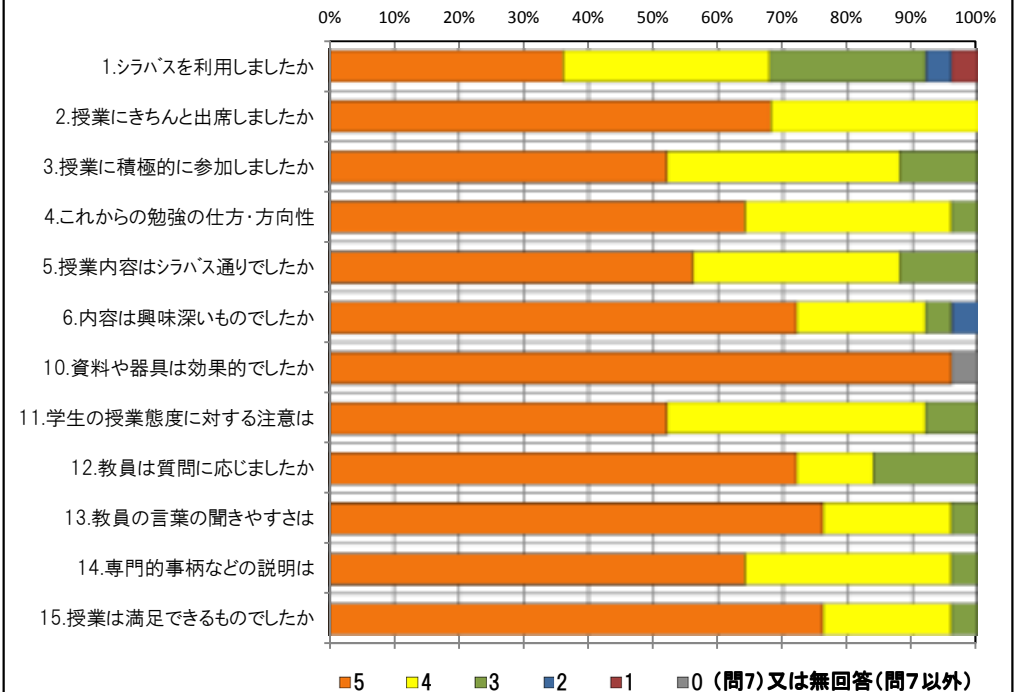
### <問15>で総合的に判断して満足度が高い群 (5,4) の回答分布

	5	4	3	2	1	0	平均
2.授業にきちんと出席しましたか	17	7	0	0	0	0	4.7
3.授業に積極的に参加しましたか	13	9	2	0	0	0	4.5
6.内容は興味深いものでしたか	18	5	0	1	0	0	4.7
10.資料や器具は効果的でしたか	23	0	0	0	0	1	4.8
11.学生の授業態度に対する注意は	13	10	1	0	0	0	4.5
13.教員の言葉の聞きやすさは	19	5	0	0	0	0	4.8
14.専門的事柄などの説明は	16	8	0	0	0	0	4.7

### <問15>で総合的に判断して満足度が低い群 (2,1) の回答分布

	5	4	3	2	1	0	平均
2.授業にきちんと出席しましたか	0	0	0	0	0	0	0.0
3.授業に積極的に参加しましたか	0	0	0	0	0	0	0.0
6.内容は興味深いものでしたか	0	0	0	0	0	0	0.0
10.資料や器具は効果的でしたか	0	0	0	0	0	0	0.0
11.学生の授業態度に対する注意は	0	0	0	0	0	0	0.0
13.教員の言葉の聞きやすさは	0	0	0	0	0	0	0.0
14.専門的事柄などの説明は	0	0	0	0	0	0	0.0

### <評価帯グラフ>





## 2018年度前期 授業アンケート集計結果(講義)

藤女子大学

学部	(1) 文学部	曜日	木	履修者数	16名
学科・課程	(001) 共通	時限	II	回収数	16名
教員		教室	452	回収率	100.0%
科目	07901 情報処理の基礎				

### 項目別回答分布(人数と平均値)

	5	4	3	2	1	0	平均	全体平均
1.シラバスを利用しましたか	8	4	2	2	0	0	-	-
2.授業にきちんと出席しましたか	11	4	0	1	0	0	-	-
3.授業に積極的に参加しましたか	8	6	2	0	0	0	-	-
4.これからの勉強の仕方・方向性	10	6	0	0	0	0	4.6	3.9
5.授業内容はシラバス通りでしたか	11	5	0	0	0	0	4.7	4.1
6.内容は興味深いものでしたか	14	2	0	0	0	0	4.9	4.1
7.特に身についたものは何ですか	0	15	3	2	0	0	-	-
8.授業の難易度はいかがでしたか	0	1	15	0	0	0	-	-
9.授業の進度はいかがでしたか	0	0	16	0	0	0	-	-
10.資料や器具は効果的でしたか	16	0	0	0	0	0	-	-
11.学生の授業態度に対する注意は	11	4	1	0	0	0	4.6	4.2
12.教員は質問に応じましたか	9	1	6	0	0	0	4.2	4.1
13.教員の言葉の聞きやすさは	15	1	0	0	0	0	4.9	4.2
14.専門的事柄などの説明は	15	1	0	0	0	0	4.9	4.2
15.授業は満足できるものでしたか	15	1	0	0	0	0	4.9	4.3

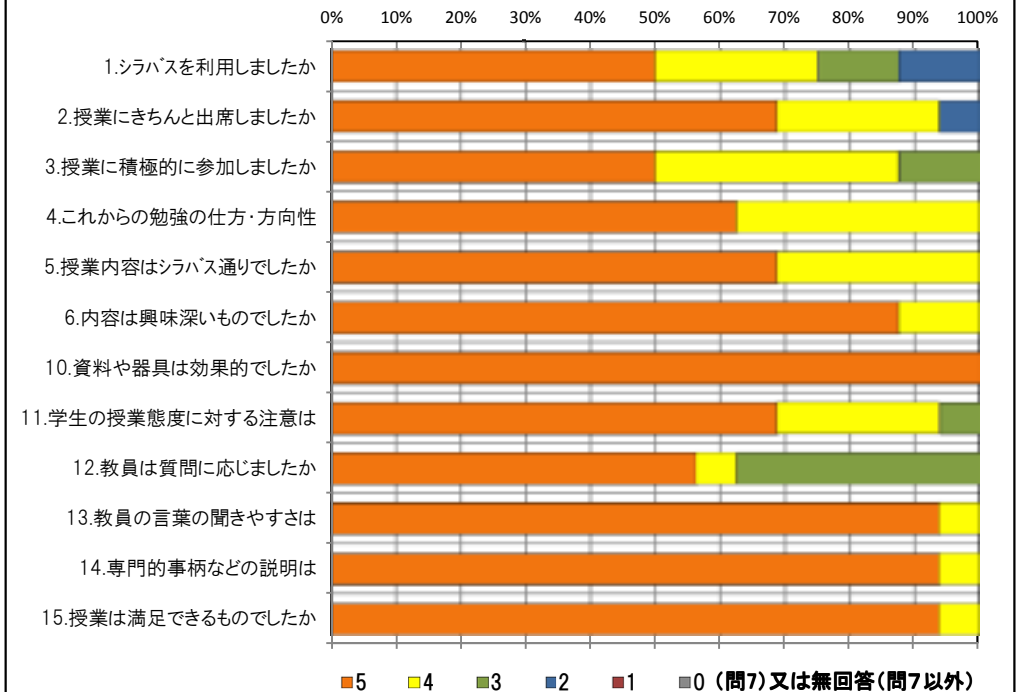
### <問15>で総合的に判断して満足度が高い群(5,4)の回答分布

	5	4	3	2	1	0	平均
2.授業にきちんと出席しましたか	11	4	0	1	0	0	4.6
3.授業に積極的に参加しましたか	8	6	2	0	0	0	4.4
6.内容は興味深いものでしたか	14	2	0	0	0	0	4.9
10.資料や器具は効果的でしたか	16	0	0	0	0	0	5.0
11.学生の授業態度に対する注意は	11	4	1	0	0	0	4.6
13.教員の言葉の聞きやすさは	15	1	0	0	0	0	4.9
14.専門的事柄などの説明は	15	1	0	0	0	0	4.9

### <問15>で総合的に判断して満足度が低い群(2,1)の回答分布

	5	4	3	2	1	0	平均
2.授業にきちんと出席しましたか	0	0	0	0	0	0	0.0
3.授業に積極的に参加しましたか	0	0	0	0	0	0	0.0
6.内容は興味深いものでしたか	0	0	0	0	0	0	0.0
10.資料や器具は効果的でしたか	0	0	0	0	0	0	0.0
11.学生の授業態度に対する注意は	0	0	0	0	0	0	0.0
13.教員の言葉の聞きやすさは	0	0	0	0	0	0	0.0
14.専門的事柄などの説明は	0	0	0	0	0	0	0.0

### <評価帯グラフ>



## 2018年度前期 授業アンケート集計結果(講義)

藤女子大学

学部	(1) 文学部	曜日	金	履修者数	65名
学科・課程	(001) 共通	時限	Ⅲ	回収数	56名
教員		教室	452	回収率	86.2%
科目	08021 情報リテラシーA				

### 項目別回答分布(人数と平均値)

	5	4	3	2	1	0	平均	全体平均
1.シラバスを利用しましたか	17	19	13	4	3	0	-	-
2.授業にきちんと出席しましたか	35	18	3	0	0	0	-	-
3.授業に積極的に参加しましたか	12	26	13	2	2	1	-	-
4.これからの勉強の仕方・方向性	9	27	10	6	4	0	3.6	3.9
5.授業内容はシラバス通りでしたか	16	20	17	1	2	0	3.8	4.1
6.内容は興味深いものでしたか	12	20	13	10	1	0	3.6	4.1
7.特に身についたものは何ですか	2	37	17	4	1	3	-	-
8.授業の難易度はいかがでしたか	22	26	8	0	0	0	-	-
9.授業の進度はいかがでしたか	13	21	20	2	0	0	-	-
10.資料や器具は効果的でしたか	27	19	2	2	6	0	-	-
11.学生の授業態度に対する注意は	13	24	11	7	1	0	3.7	4.2
12.教員は質問に応じましたか	27	10	17	1	1	0	4.1	4.1
13.教員の言葉の聞きやすさは	8	16	8	16	8	0	3.0	4.2
14.専門的事柄などの説明は	9	17	7	12	11	0	3.0	4.2
15.授業は満足できるものでしたか	12	21	11	5	7	0	3.5	4.3

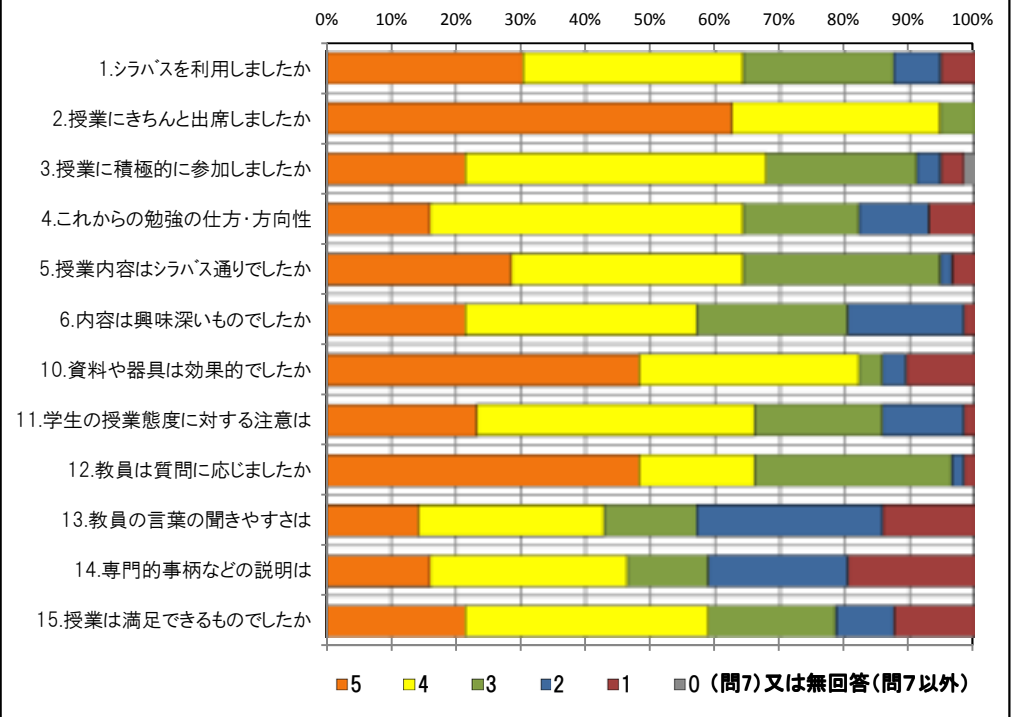
### <問15>で総合的に判断して満足度が高い群(5,4)の回答分布

	5	4	3	2	1	0	平均
2.授業にきちんと出席しましたか	23	9	1	0	0	0	4.7
3.授業に積極的に参加しましたか	10	17	5	0	0	1	4.0
6.内容は興味深いものでしたか	12	14	5	2	0	0	4.1
10.資料や器具は効果的でしたか	24	7	0	1	1	0	4.6
11.学生の授業態度に対する注意は	11	17	3	2	0	0	4.1
13.教員の言葉の聞きやすさは	7	15	4	6	1	0	3.6
14.専門的事柄などの説明は	9	15	3	6	0	0	3.8

### <問15>で総合的に判断して満足度が低い群(2,1)の回答分布

	5	4	3	2	1	0	平均
2.授業にきちんと出席しましたか	7	4	1	0	0	0	4.5
3.授業に積極的に参加しましたか	0	5	4	1	2	0	3.0
6.内容は興味深いものでしたか	0	1	3	7	1	0	2.3
10.資料や器具は効果的でしたか	1	5	1	0	5	0	2.8
11.学生の授業態度に対する注意は	2	2	3	4	1	0	3.0
13.教員の言葉の聞きやすさは	0	1	0	5	6	0	1.7
14.専門的事柄などの説明は	0	0	1	2	9	0	1.3

### <評価帯グラフ>



## 2018年度前期 授業アンケート集計結果(講義)

藤女子大学

学部	(1) 文学部	曜日	金	履修者数	35名
学科・課程	(001) 共通	時限	IV	回収数	26名
教員		教室	452	回収率	74.3%
科目	08022 情報リテラシーA				

### 項目別回答分布(人数と平均値)

	5	4	3	2	1	0	平均	全体平均
1.シラバスを利用しましたか	7	11	5	2	1	0	-	-
2.授業にきちんと出席しましたか	11	13	1	1	0	0	-	-
3.授業に積極的に参加しましたか	10	14	2	0	0	0	-	-
4.これからの勉強の仕方・方向性	5	16	3	1	1	0	3.9	3.9
5.授業内容はシラバス通りでしたか	9	11	6	0	0	0	4.1	4.1
6.内容は興味深いものでしたか	14	8	4	0	0	0	4.4	4.1
7.特に身についたものは何ですか	0	22	11	7	1	1	-	-
8.授業の難易度はいかがでしたか	4	18	3	1	0	0	-	-
9.授業の進度はいかがでしたか	2	15	9	0	0	0	-	-
10.資料や器具は効果的でしたか	20	3	1	0	2	0	-	-
11.学生の授業態度に対する注意は	5	17	4	0	0	0	4.0	4.2
12.教員は質問に応じましたか	14	5	7	0	0	0	4.3	4.1
13.教員の言葉の聞きやすさは	10	13	2	1	0	0	4.2	4.2
14.専門的事柄などの説明は	4	14	3	4	1	0	3.6	4.2
15.授業は満足できるものでしたか	10	11	4	0	1	0	4.1	4.3

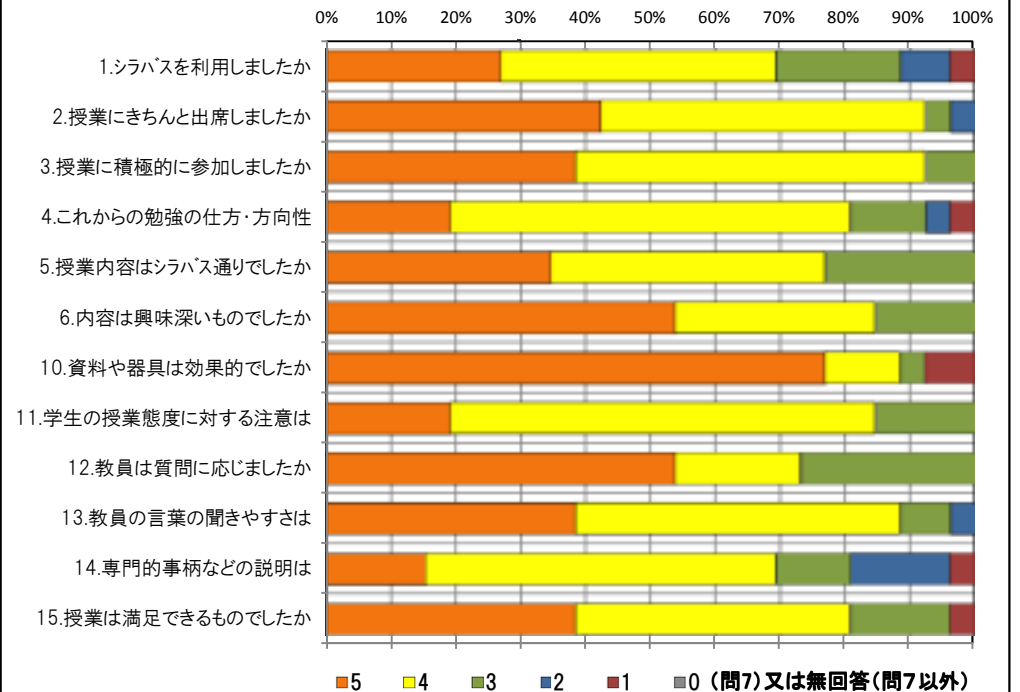
### <問15>で総合的に判断して満足度が高い群(5,4)の回答分布

	5	4	3	2	1	0	平均
2.授業にきちんと出席しましたか	9	10	1	1	0	0	4.3
3.授業に積極的に参加しましたか	8	12	1	0	0	0	4.3
6.内容は興味深いものでしたか	14	5	2	0	0	0	4.6
10.資料や器具は効果的でしたか	18	2	0	0	1	0	4.7
11.学生の授業態度に対する注意は	2	16	3	0	0	0	4.0
13.教員の言葉の聞きやすさは	8	12	1	0	0	0	4.3
14.専門的事柄などの説明は	4	13	1	3	0	0	3.9

### <問15>で総合的に判断して満足度が低い群(2,1)の回答分布

	5	4	3	2	1	0	平均
2.授業にきちんと出席しましたか	0	1	0	0	0	0	4.0
3.授業に積極的に参加しましたか	0	1	0	0	0	0	4.0
6.内容は興味深いものでしたか	0	1	0	0	0	0	4.0
10.資料や器具は効果的でしたか	0	0	0	0	1	0	1.0
11.学生の授業態度に対する注意は	0	1	0	0	0	0	4.0
13.教員の言葉の聞きやすさは	0	0	0	1	0	0	2.0
14.専門的事柄などの説明は	0	0	0	0	1	0	1.0

### <評価帯グラフ>



## 2018年度前期 授業アンケート集計結果（講義）

藤女子大学

学部	(1) 文学部	曜日	金	履修者数	53名
学科・課程	(001) 共通	時限	Ⅲ	回収数	43名
教員		教室	451	回収率	81.1%
科目	08023 情報リテラシーA				

### 項目別回答分布（人数と平均値）

	5	4	3	2	1	0	平均	全体平均
1.シラバスを利用しましたか	9	22	7	3	2	0	-	-
2.授業にきちんと出席しましたか	24	17	2	0	0	0	-	-
3.授業に積極的に参加しましたか	9	25	8	1	0	0	-	-
4.これからの勉強の仕方・方向性	4	22	11	6	0	0	3.6	3.9
5.授業内容はシラバス通りでしたか	12	20	11	0	0	0	4.0	4.1
6.内容は興味深いものでしたか	8	22	6	6	1	0	3.7	4.1
7.特に身についたものは何ですか	1	36	5	4	0	3	-	-
8.授業の難易度はいかがでしたか	10	24	8	0	1	0	-	-
9.授業の進度はいかがでしたか	2	19	19	3	0	0	-	-
10.資料や器具は効果的でしたか	39	4	0	0	0	0	-	-
11.学生の授業態度に対する注意は	3	21	11	7	1	0	3.4	4.2
12.教員は質問に応じましたか	29	8	5	1	0	0	4.5	4.1
13.教員の言葉の聞きやすさは	16	22	3	2	0	0	4.2	4.2
14.専門的事柄などの説明は	11	20	4	8	0	0	3.8	4.2
15.授業は満足できるものでしたか	13	23	4	3	0	0	4.1	4.3

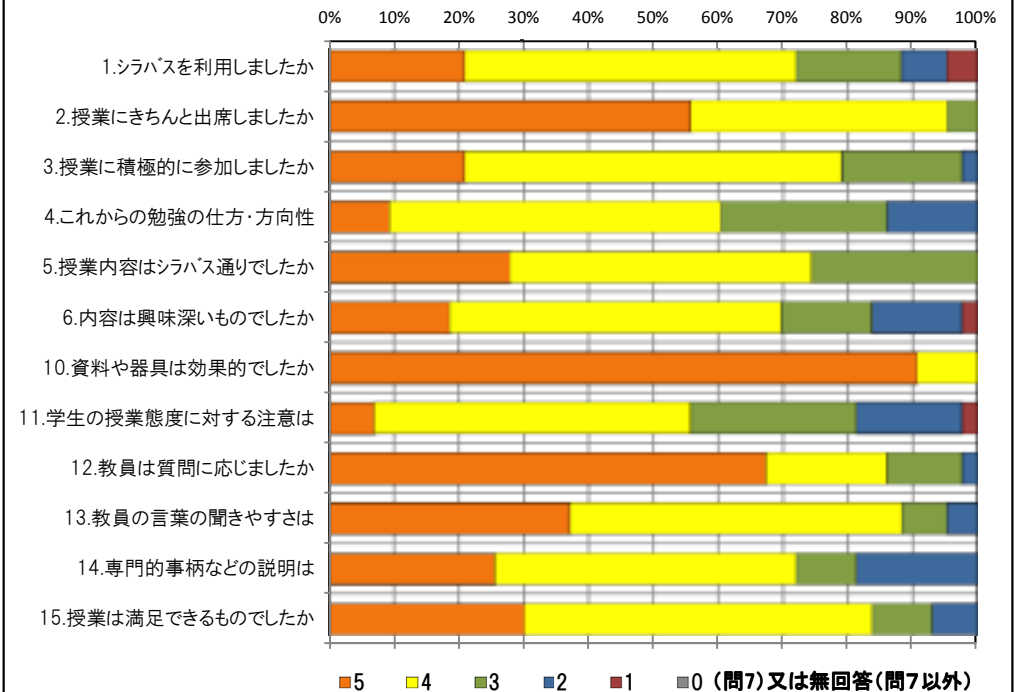
### <問15>で総合的に判断して満足度が高い群（5,4）の回答分布

	5	4	3	2	1	0	平均
2.授業にきちんと出席しましたか	23	12	1	0	0	0	4.6
3.授業に積極的に参加しましたか	8	24	4	0	0	0	4.1
6.内容は興味深いものでしたか	8	21	4	3	0	0	3.9
10.資料や器具は効果的でしたか	33	3	0	0	0	0	4.9
11.学生の授業態度に対する注意は	3	18	10	5	0	0	3.5
13.教員の言葉の聞きやすさは	15	19	0	2	0	0	4.3
14.専門的事柄などの説明は	11	18	3	4	0	0	4.0

### <問15>で総合的に判断して満足度が低い群（2,1）の回答分布

	5	4	3	2	1	0	平均
2.授業にきちんと出席しましたか	0	3	0	0	0	0	4.0
3.授業に積極的に参加しましたか	0	1	2	0	0	0	3.3
6.内容は興味深いものでしたか	0	0	1	1	1	0	2.0
10.資料や器具は効果的でしたか	3	0	0	0	0	0	5.0
11.学生の授業態度に対する注意は	0	2	0	0	1	0	3.0
13.教員の言葉の聞きやすさは	1	1	1	0	0	0	4.0
14.専門的事柄などの説明は	0	0	0	3	0	0	2.0

### <評価帯グラフ>



## 2018年度前期 授業アンケート集計結果(講義)

藤女子大学

学部	(1) 文学部	曜日	金	履修者数	16名
学科・課程	(001) 共通	時限	IV	回収数	14名
教員		教室	451	回収率	87.5%
科目	08024 情報リテラシーA				

### 項目別回答分布(人数と平均値)

	5	4	3	2	1	0	平均	全体平均
1.シラバスを利用しましたか	8	4	1	0	1	0	-	-
2.授業にきちんと出席しましたか	9	5	0	0	0	0	-	-
3.授業に積極的に参加しましたか	8	5	1	0	0	0	-	-
4.これからの勉強の仕方・方向性	5	7	2	0	0	0	4.2	3.9
5.授業内容はシラバス通りでしたか	7	3	3	1	0	0	4.1	4.1
6.内容は興味深いものでしたか	7	6	1	0	0	0	4.4	4.1
7.特に身についたものは何ですか	2	11	1	2	0	0	-	-
8.授業の難易度はいかがでしたか	3	7	3	1	0	0	-	-
9.授業の進度はいかがでしたか	2	4	7	1	0	0	-	-
10.資料や器具は効果的でしたか	13	1	0	0	0	0	-	-
11.学生の授業態度に対する注意は	7	4	1	2	0	0	4.1	4.2
12.教員は質問に応じましたか	12	0	2	0	0	0	4.7	4.1
13.教員の言葉の聞きやすさは	10	3	1	0	0	0	4.6	4.2
14.専門的事柄などの説明は	9	4	0	1	0	0	4.5	4.2
15.授業は満足できるものでしたか	10	4	0	0	0	0	4.7	4.3

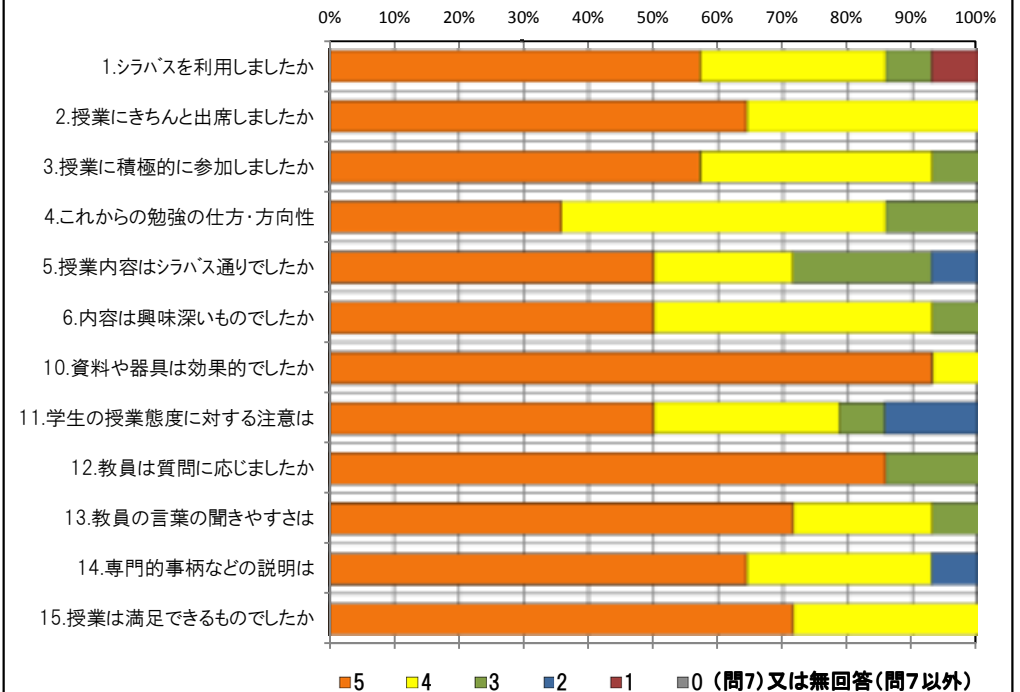
### <問15>で総合的に判断して満足度が高い群(5,4)の回答分布

	5	4	3	2	1	0	平均
2.授業にきちんと出席しましたか	9	5	0	0	0	0	4.6
3.授業に積極的に参加しましたか	8	5	1	0	0	0	4.5
6.内容は興味深いものでしたか	7	6	1	0	0	0	4.4
10.資料や器具は効果的でしたか	13	1	0	0	0	0	4.9
11.学生の授業態度に対する注意は	7	4	1	2	0	0	4.1
13.教員の言葉の聞きやすさは	10	3	1	0	0	0	4.6
14.専門的事柄などの説明は	9	4	0	1	0	0	4.5

### <問15>で総合的に判断して満足度が低い群(2,1)の回答分布

	5	4	3	2	1	0	平均
2.授業にきちんと出席しましたか	0	0	0	0	0	0	0.0
3.授業に積極的に参加しましたか	0	0	0	0	0	0	0.0
6.内容は興味深いものでしたか	0	0	0	0	0	0	0.0
10.資料や器具は効果的でしたか	0	0	0	0	0	0	0.0
11.学生の授業態度に対する注意は	0	0	0	0	0	0	0.0
13.教員の言葉の聞きやすさは	0	0	0	0	0	0	0.0
14.専門的事柄などの説明は	0	0	0	0	0	0	0.0

### <評価帯グラフ>



## 2018年度前期 授業アンケート集計結果（講義）

藤女子大学

学部	(1) 文学部	曜日	水	履修者数	21名
学科・課程	(001) 共通	時限	I	回収数	15名
教員		教室	352	回収率	71.4%
科目	08371 女性と労働				

### 項目別回答分布（人数と平均値）

	5	4	3	2	1	0	平均	全体平均
1.シラバスを利用しましたか	3	9	2	0	1	0	-	-
2.授業にきちんと出席しましたか	8	6	1	0	0	0	-	-
3.授業に積極的に参加しましたか	0	10	4	1	0	0	-	-
4.これからの勉強の仕方・方向性	2	9	4	0	0	0	3.9	3.9
5.授業内容はシラバス通りでしたか	7	6	2	0	0	0	4.3	4.1
6.内容は興味深いものでしたか	4	7	4	0	0	0	4.0	4.1
7.特に身についたものは何ですか	2	6	1	11	0	0	-	-
8.授業の難易度はいかがでしたか	0	4	10	1	0	0	-	-
9.授業の進度はいかがでしたか	0	2	13	0	0	0	-	-
10.資料や器具は効果的でしたか	15	0	0	0	0	0	-	-
11.学生の授業態度に対する注意は	4	7	3	1	0	0	3.9	4.2
12.教員は質問に応じましたか	5	5	5	0	0	0	4.0	4.1
13.教員の言葉の聞きやすさは	7	4	0	4	0	0	3.9	4.2
14.専門的事柄などの説明は	9	3	1	2	0	0	4.3	4.2
15.授業は満足できるものでしたか	9	5	1	0	0	0	4.5	4.3

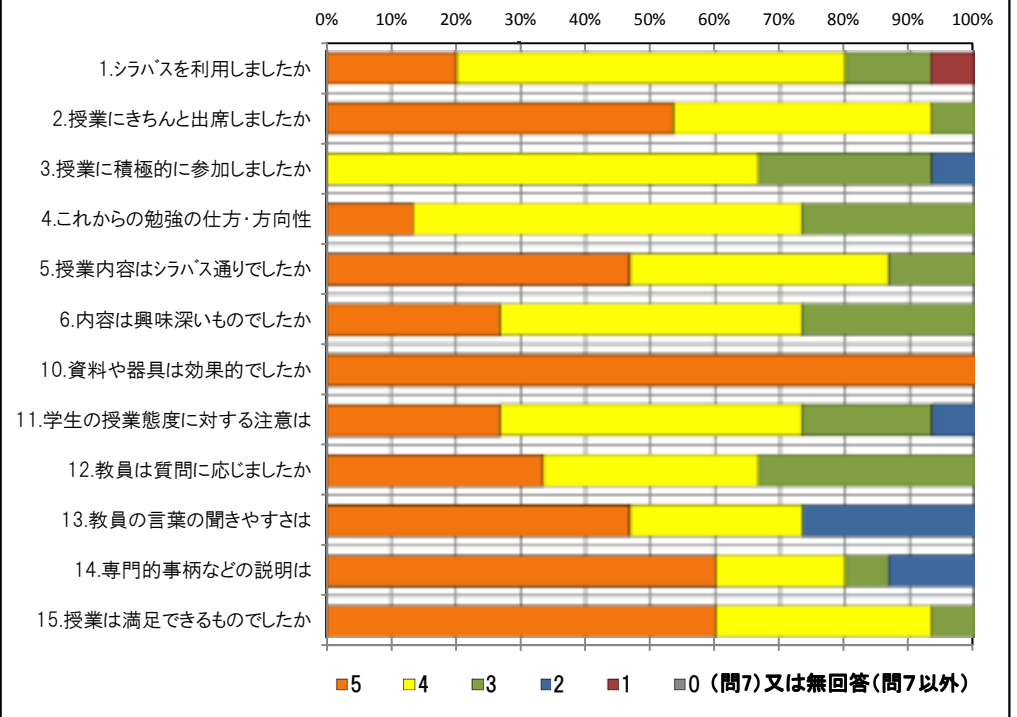
### <問15>で総合的に判断して満足度が高い群（5,4）の回答分布

	5	4	3	2	1	0	平均
2.授業にきちんと出席しましたか	8	5	1	0	0	0	4.5
3.授業に積極的に参加しましたか	0	10	4	0	0	0	3.7
6.内容は興味深いものでしたか	4	7	3	0	0	0	4.1
10.資料や器具は効果的でしたか	14	0	0	0	0	0	5.0
11.学生の授業態度に対する注意は	4	6	3	1	0	0	3.9
13.教員の言葉の聞きやすさは	7	4	0	3	0	0	4.1
14.専門的事柄などの説明は	9	3	1	1	0	0	4.4

### <問15>で総合的に判断して満足度が低い群（2,1）の回答分布

	5	4	3	2	1	0	平均
2.授業にきちんと出席しましたか	0	0	0	0	0	0	0.0
3.授業に積極的に参加しましたか	0	0	0	0	0	0	0.0
6.内容は興味深いものでしたか	0	0	0	0	0	0	0.0
10.資料や器具は効果的でしたか	0	0	0	0	0	0	0.0
11.学生の授業態度に対する注意は	0	0	0	0	0	0	0.0
13.教員の言葉の聞きやすさは	0	0	0	0	0	0	0.0
14.専門的事柄などの説明は	0	0	0	0	0	0	0.0

### <評価帯グラフ>



## 2018年度前期 授業アンケート集計結果(講義)

藤女子大学

学部	(1) 文学部	曜日	金	履修者数	58名
学科・課程	(013) 英語文化学科	時限	Ⅲ	回収数	53名
教員		教室	560	回収率	91.4%
科目	12351 英語圏文学概論a(15691 英米文学概論a)				

### 項目別回答分布(人数と平均値)

	5	4	3	2	1	0	平均	全体平均
1.シラバスを利用しましたか	22	19	6	4	2	0	-	-
2.授業にきちんと出席しましたか	27	23	2	1	0	0	-	-
3.授業に積極的に参加しましたか	14	24	9	6	0	0	-	-
4.これからの勉強の仕方・方向性	16	22	8	6	1	0	3.9	3.9
5.授業内容はシラバス通りでしたか	30	16	7	0	0	0	4.4	4.1
6.内容は興味深いものでしたか	31	17	2	2	1	0	4.4	4.1
7.特に身についたものは何ですか	0	33	2	29	3	3	-	-
8.授業の難易度はいかがでしたか	0	19	34	0	0	0	-	-
9.授業の進度はいかがでしたか	1	5	47	0	0	0	-	-
10.資料や器具は効果的でしたか	50	0	0	2	1	0	-	-
11.学生の授業態度に対する注意は	49	3	1	0	0	0	4.9	4.2
12.教員は質問に応じましたか	24	9	20	0	0	0	4.1	4.1
13.教員の言葉の聞きやすさは	39	13	1	0	0	0	4.7	4.2
14.専門的事柄などの説明は	35	13	2	3	0	0	4.5	4.2
15.授業は満足できるものでしたか	37	13	2	1	0	0	4.6	4.3

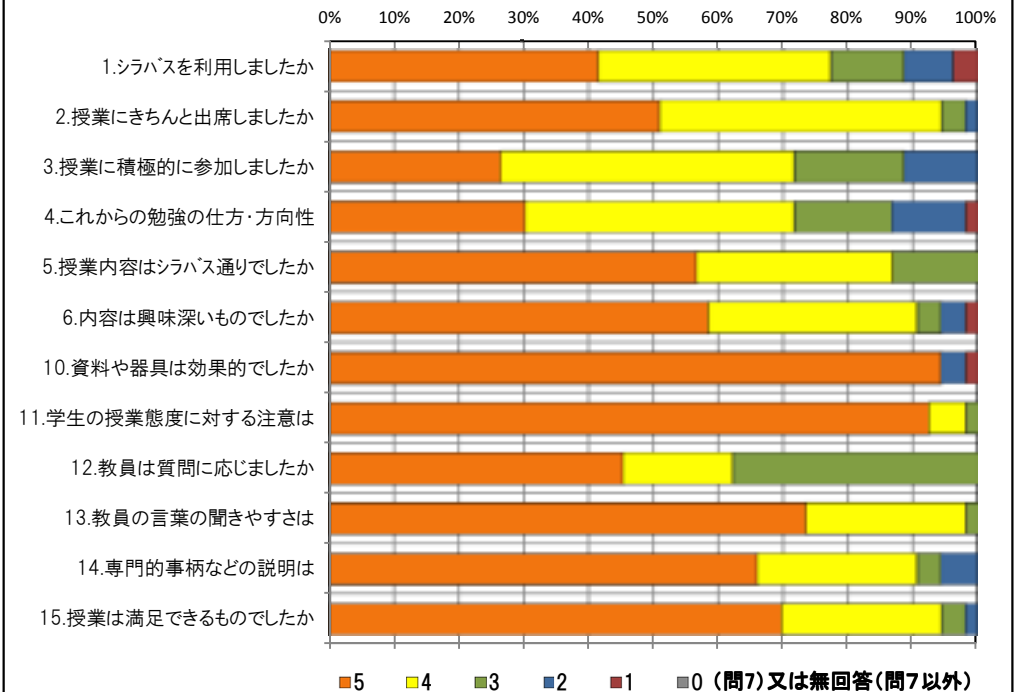
### <問15>で総合的に判断して満足度が高い群(5,4)の回答分布

	5	4	3	2	1	0	平均
2.授業にきちんと出席しましたか	25	23	2	0	0	0	4.5
3.授業に積極的に参加しましたか	14	24	9	3	0	0	4.0
6.内容は興味深いものでしたか	31	17	1	1	0	0	4.6
10.資料や器具は効果的でしたか	49	0	0	1	0	0	4.9
11.学生の授業態度に対する注意は	47	3	0	0	0	0	4.9
13.教員の言葉の聞きやすさは	38	12	0	0	0	0	4.8
14.専門的事柄などの説明は	35	13	0	2	0	0	4.6

### <問15>で総合的に判断して満足度が低い群(2,1)の回答分布

	5	4	3	2	1	0	平均
2.授業にきちんと出席しましたか	0	0	0	1	0	0	2.0
3.授業に積極的に参加しましたか	0	0	0	1	0	0	2.0
6.内容は興味深いものでしたか	0	0	0	1	0	0	2.0
10.資料や器具は効果的でしたか	0	0	0	0	1	0	1.0
11.学生の授業態度に対する注意は	1	0	0	0	0	0	5.0
13.教員の言葉の聞きやすさは	1	0	0	0	0	0	5.0
14.専門的事柄などの説明は	0	0	1	0	0	0	3.0

### <評価帯グラフ>



## 2018年度前期 授業アンケート集計結果(講義)

藤女子大学

学部	(1) 文学部	曜日	木	履修者数	131名
学科・課程	(013) 英語文化学科	時限	IV	回収数	56名
教員		教室	651	回収率	42.7%
科目	12531 英語圏文化概論a(15841 英米文化論a)				

### 項目別回答分布(人数と平均値)

	5	4	3	2	1	0	平均	全体平均
1.シラバスを利用しましたか	22	25	4	2	3	0	-	-
2.授業にきちんと出席しましたか	27	26	3	0	0	0	-	-
3.授業に積極的に参加しましたか	10	26	13	3	4	0	-	-
4.これからの勉強の仕方・方向性	13	24	11	5	3	0	3.7	3.9
5.授業内容はシラバス通りでしたか	19	24	11	1	1	0	4.1	4.1
6.内容は興味深いものでしたか	18	26	11	0	1	0	4.1	4.1
7.特に身についたものは何ですか	5	25	6	21	2	3	-	-
8.授業の難易度はいかがでしたか	3	26	27	0	0	0	-	-
9.授業の進度はいかがでしたか	1	9	45	0	1	0	-	-
10.資料や器具は効果的でしたか	32	11	4	9	0	0	-	-
11.学生の授業態度に対する注意は	9	24	12	8	2	1	3.5	4.2
12.教員は質問に応じましたか	17	22	16	0	0	1	3.9	4.1
13.教員の言葉の聞きやすさは	13	21	7	11	2	2	3.5	4.2
14.専門的事柄などの説明は	17	29	6	1	2	1	4.0	4.2
15.授業は満足できるものでしたか	22	25	7	1	0	1	4.2	4.3

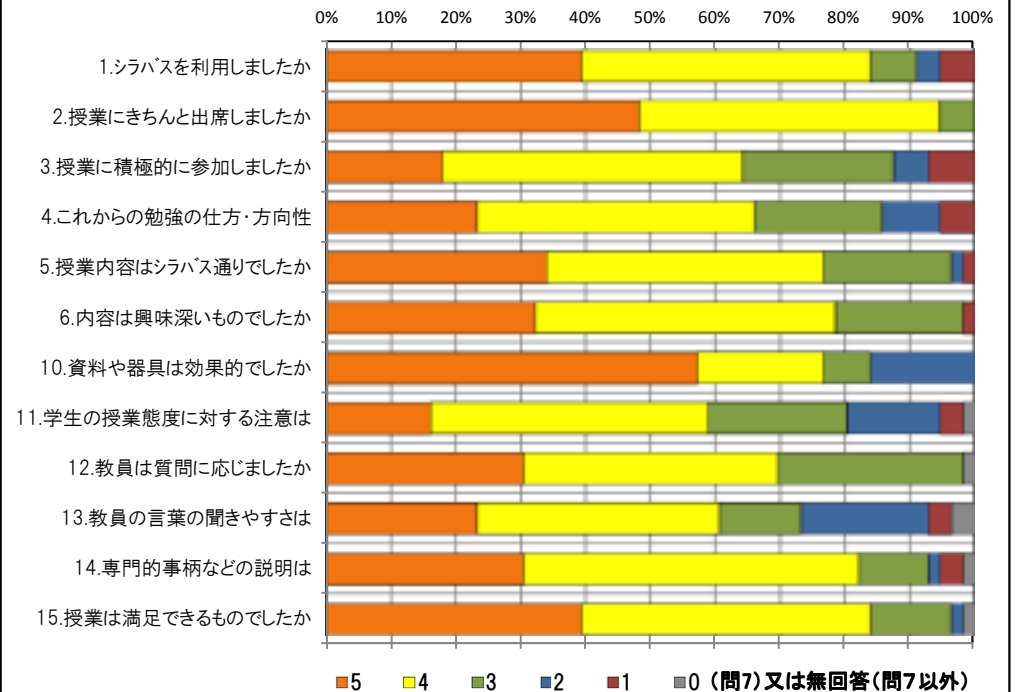
### <問15>で総合的に判断して満足度が高い群(5,4)の回答分布

	5	4	3	2	1	0	平均
2.授業にきちんと出席しましたか	24	21	2	0	0	0	4.5
3.授業に積極的に参加しましたか	10	23	10	2	2	0	3.8
6.内容は興味深いものでしたか	18	24	5	0	0	0	4.3
10.資料や器具は効果的でしたか	29	9	1	8	0	0	4.3
11.学生の授業態度に対する注意は	9	24	8	5	1	0	3.7
13.教員の言葉の聞きやすさは	12	21	5	9	0	0	3.8
14.専門的事柄などの説明は	17	27	3	0	0	0	4.3

### <問15>で総合的に判断して満足度が低い群(2,1)の回答分布

	5	4	3	2	1	0	平均
2.授業にきちんと出席しましたか	1	0	0	0	0	0	5.0
3.授業に積極的に参加しましたか	0	0	1	0	0	0	3.0
6.内容は興味深いものでしたか	0	0	1	0	0	0	3.0
10.資料や器具は効果的でしたか	0	1	0	0	0	0	4.0
11.学生の授業態度に対する注意は	0	0	0	1	0	0	2.0
13.教員の言葉の聞きやすさは	0	0	0	0	1	0	1.0
14.専門的事柄などの説明は	0	0	0	1	0	0	2.0

### <評価帯グラフ>





## 2018年度前期 授業アンケート集計結果(講義)

藤女子大学

学部	(1) 文学部	曜日	火	履修者数	60名
学科・課程	(013) 英語文化学科	時限	IV	回収数	50名
教員		教室	755+756	回収率	83.3%
科目	12621 コミュニケーション概論a(16031コミュニケーション概論a)				

### 項目別回答分布(人数と平均値)

	5	4	3	2	1	0	平均	全体平均
1.シラバスを利用しましたか	28	14	4	2	2	0	-	-
2.授業にきちんと出席しましたか	25	24	1	0	0	0	-	-
3.授業に積極的に参加しましたか	27	18	4	1	0	0	-	-
4.これからの勉強の仕方・方向性	22	24	3	1	0	0	4.3	3.9
5.授業内容はシラバス通りでしたか	30	14	5	0	0	1	4.4	4.1
6.内容は興味深いものでしたか	24	22	4	0	0	0	4.4	4.1
7.特に身についたものは何ですか	5	45	0	13	2	0	-	-
8.授業の難易度はいかがでしたか	2	36	12	0	0	0	-	-
9.授業の進度はいかがでしたか	0	10	39	1	0	0	-	-
10.資料や器具は効果的でしたか	48	0	0	0	1	1	-	-
11.学生の授業態度に対する注意は	32	12	4	1	0	1	4.4	4.2
12.教員は質問に応じましたか	30	10	8	0	0	2	4.3	4.1
13.教員の言葉の聞きやすさは	42	6	0	0	0	2	4.7	4.2
14.専門的事柄などの説明は	27	20	0	2	0	1	4.4	4.2
15.授業は満足できるものでしたか	34	15	0	0	0	1	4.6	4.3

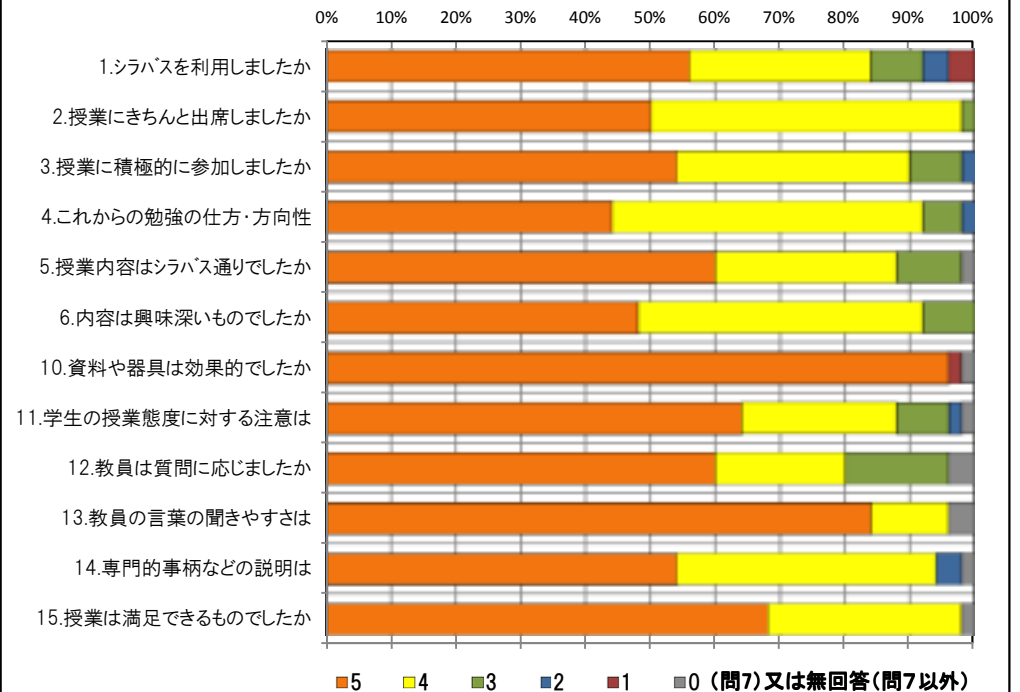
### <問15>で総合的に判断して満足度が高い群(5,4)の回答分布

	5	4	3	2	1	0	平均
2.授業にきちんと出席しましたか	25	23	1	0	0	0	4.5
3.授業に積極的に参加しましたか	27	17	4	1	0	0	4.4
6.内容は興味深いものでしたか	24	21	4	0	0	0	4.4
10.資料や器具は効果的でしたか	48	0	0	0	1	0	4.9
11.学生の授業態度に対する注意は	32	12	4	1	0	0	4.5
13.教員の言葉の聞きやすさは	42	6	0	0	0	1	4.8
14.専門的事柄などの説明は	27	20	0	2	0	0	4.5

### <問15>で総合的に判断して満足度が低い群(2,1)の回答分布

	5	4	3	2	1	0	平均
2.授業にきちんと出席しましたか	0	0	0	0	0	0	0.0
3.授業に積極的に参加しましたか	0	0	0	0	0	0	0.0
6.内容は興味深いものでしたか	0	0	0	0	0	0	0.0
10.資料や器具は効果的でしたか	0	0	0	0	0	0	0.0
11.学生の授業態度に対する注意は	0	0	0	0	0	0	0.0
13.教員の言葉の聞きやすさは	0	0	0	0	0	0	0.0
14.専門的事柄などの説明は	0	0	0	0	0	0	0.0

### <評価帯グラフ>



## 2018年度前期 授業アンケート集計結果（講義）

藤女子大学

学部	(1) 文学部	曜日	金	履修者数	41名
学科・課程	(013) 英語文化学科	時限	IV	回収数	33名
教員		教室	655	回収率	80.5%
科目	15101 基礎講読A-a				

### 項目別回答分布（人数と平均値）

	5	4	3	2	1	0	平均	全体平均
1.シラバスを利用しましたか	15	13	1	1	3	0	-	-
2.授業にきちんと出席しましたか	11	18	4	0	0	0	-	-
3.授業に積極的に参加しましたか	25	5	3	0	0	0	-	-
4.これからの勉強の仕方・方向性	21	10	2	0	0	0	4.6	3.9
5.授業内容はシラバス通りでしたか	22	8	2	0	0	1	4.5	4.1
6.内容は興味深いものでしたか	28	4	0	0	0	1	4.7	4.1
7.特に身についたものは何ですか	4	17	0	13	2	0	-	-
8.授業の難易度はいかがでしたか	0	5	28	0	0	0	-	-
9.授業の進度はいかがでしたか	1	4	28	0	0	0	-	-
10.資料や器具は効果的でしたか	33	0	0	0	0	0	-	-
11.学生の授業態度に対する注意は	24	9	0	0	0	0	4.7	4.2
12.教員は質問に応じましたか	24	5	4	0	0	0	4.6	4.1
13.教員の言葉の聞きやすさは	31	2	0	0	0	0	4.9	4.2
14.専門的事柄などの説明は	29	4	0	0	0	0	4.9	4.2
15.授業は満足できるものでしたか	31	2	0	0	0	0	4.9	4.3

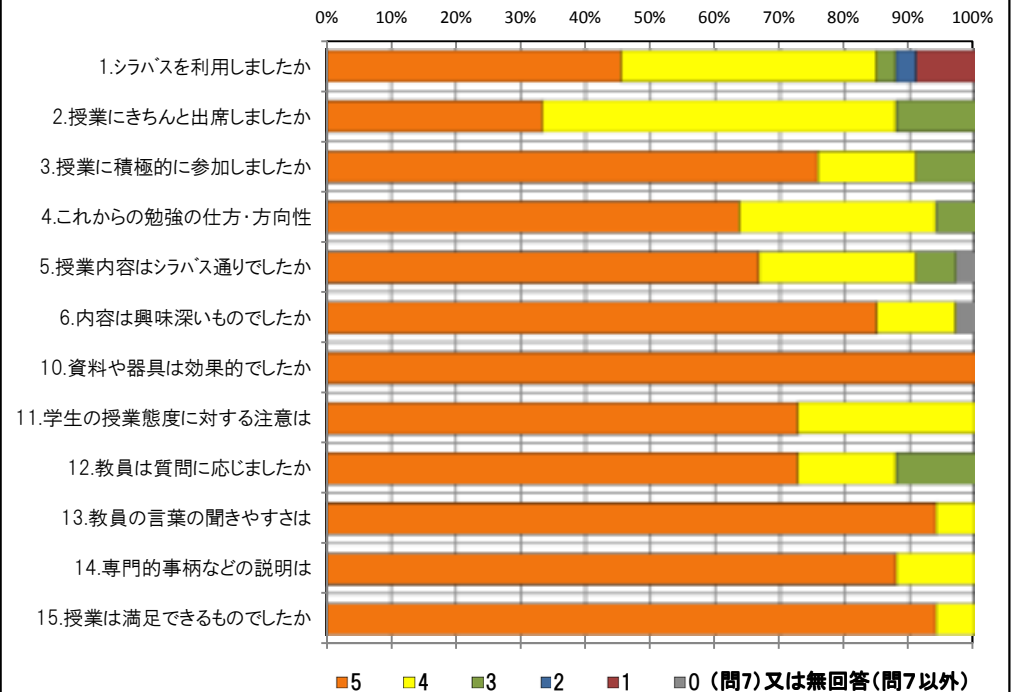
### <問15>で総合的に判断して満足度が高い群（5,4）の回答分布

	5	4	3	2	1	0	平均
2.授業にきちんと出席しましたか	11	18	4	0	0	0	4.2
3.授業に積極的に参加しましたか	25	5	3	0	0	0	4.7
6.内容は興味深いものでしたか	28	4	0	0	0	1	4.7
10.資料や器具は効果的でしたか	33	0	0	0	0	0	5.0
11.学生の授業態度に対する注意は	24	9	0	0	0	0	4.7
13.教員の言葉の聞きやすさは	31	2	0	0	0	0	4.9
14.専門的事柄などの説明は	29	4	0	0	0	0	4.9

### <問15>で総合的に判断して満足度が低い群（2,1）の回答分布

	5	4	3	2	1	0	平均
2.授業にきちんと出席しましたか	0	0	0	0	0	0	0.0
3.授業に積極的に参加しましたか	0	0	0	0	0	0	0.0
6.内容は興味深いものでしたか	0	0	0	0	0	0	0.0
10.資料や器具は効果的でしたか	0	0	0	0	0	0	0.0
11.学生の授業態度に対する注意は	0	0	0	0	0	0	0.0
13.教員の言葉の聞きやすさは	0	0	0	0	0	0	0.0
14.専門的事柄などの説明は	0	0	0	0	0	0	0.0

### <評価帯グラフ>



## 2018年度前期 授業アンケート集計結果(講義)

藤女子大学

学部	(1) 文学部	曜日	水	履修者数	30名
学科・課程	(013) 英語文化学科	時限	II	回収数	25名
教員		教室	757	回収率	83.3%
科目	15241 詩講読a				

### 項目別回答分布(人数と平均値)

	5	4	3	2	1	0	平均	全体平均
1.シラバスを利用しましたか	6	14	3	1	1	0	-	-
2.授業にきちんと出席しましたか	6	14	3	2	0	0	-	-
3.授業に積極的に参加しましたか	9	12	2	2	0	0	-	-
4.これからの勉強の仕方・方向性	0	16	7	0	2	0	3.5	3.9
5.授業内容はシラバス通りでしたか	10	10	5	0	0	0	4.2	4.1
6.内容は興味深いものでしたか	4	14	3	2	2	0	3.6	4.1
7.特に身についたものは何ですか	1	13	0	11	3	2	-	-
8.授業の難易度はいかがでしたか	7	14	4	0	0	0	-	-
9.授業の進度はいかがでしたか	2	5	18	0	0	0	-	-
10.資料や器具は効果的でしたか	18	2	1	1	3	0	-	-
11.学生の授業態度に対する注意は	16	7	1	1	0	0	4.5	4.2
12.教員は質問に応じましたか	8	5	12	0	0	0	3.8	4.1
13.教員の言葉の聞きやすさは	7	11	5	2	0	0	3.9	4.2
14.専門的事柄などの説明は	7	9	7	2	0	0	3.8	4.2
15.授業は満足できるものでしたか	4	12	6	2	1	0	3.6	4.3

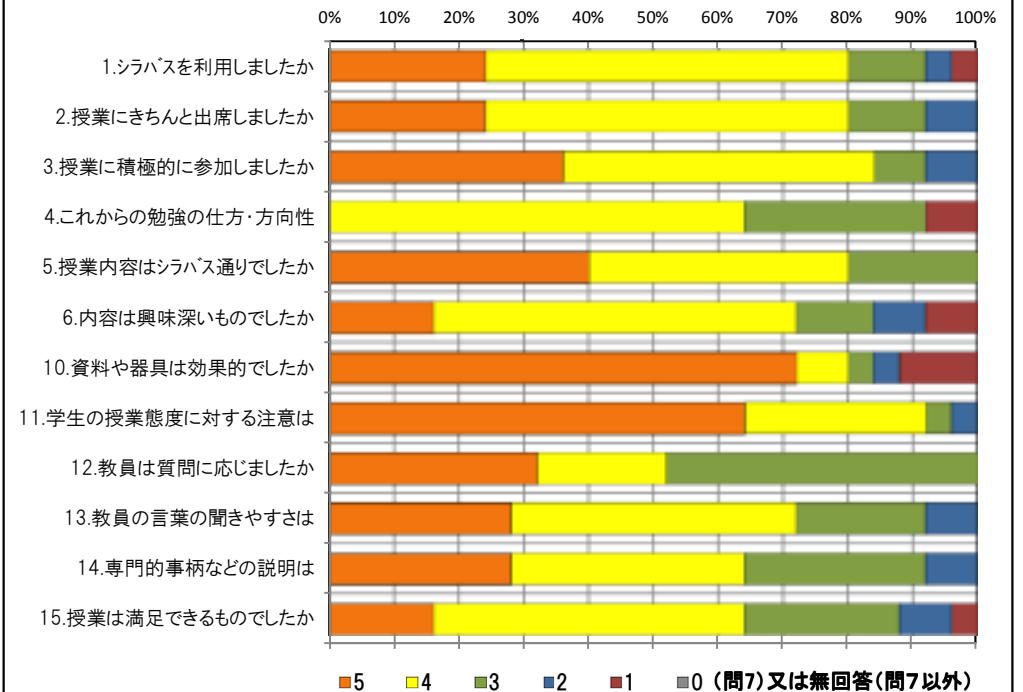
### <問15>で総合的に判断して満足度が高い群(5,4)の回答分布

	5	4	3	2	1	0	平均
2.授業にきちんと出席しましたか	5	8	1	2	0	0	4.0
3.授業に積極的に参加しましたか	6	9	1	0	0	0	4.3
6.内容は興味深いものでしたか	3	12	0	1	0	0	4.1
10.資料や器具は効果的でしたか	14	2	0	0	0	0	4.9
11.学生の授業態度に対する注意は	11	4	0	1	0	0	4.6
13.教員の言葉の聞きやすさは	6	8	2	0	0	0	4.3
14.専門的事柄などの説明は	6	9	1	0	0	0	4.3

### <問15>で総合的に判断して満足度が低い群(2,1)の回答分布

	5	4	3	2	1	0	平均
2.授業にきちんと出席しましたか	1	2	0	0	0	0	4.3
3.授業に積極的に参加しましたか	2	0	0	1	0	0	4.0
6.内容は興味深いものでしたか	0	0	0	1	2	0	1.3
10.資料や器具は効果的でしたか	0	0	1	1	1	0	2.0
11.学生の授業態度に対する注意は	1	1	1	0	0	0	4.0
13.教員の言葉の聞きやすさは	0	0	2	1	0	0	2.7
14.専門的事柄などの説明は	0	0	2	1	0	0	2.7

### <評価帯グラフ>



## 2018年度前期 授業アンケート集計結果(講義)

藤女子大学

学部	(1) 文学部	曜日	月	履修者数	21名
学科・課程	(013) 英語文化学科	時限	Ⅲ	回収数	14名
教員		教室	553	回収率	66.7%
科目	15281 時事英語講読A-a				

### 項目別回答分布(人数と平均値)

	5	4	3	2	1	0	平均	全体平均
1.シラバスを利用しましたか	6	6	0	1	1	0	-	-
2.授業にきちんと出席しましたか	5	8	0	1	0	0	-	-
3.授業に積極的に参加しましたか	7	7	0	0	0	0	-	-
4.これからの勉強の仕方・方向性	5	7	2	0	0	0	4.2	3.9
5.授業内容はシラバス通りでしたか	6	6	1	1	0	0	4.2	4.1
6.内容は興味深いものでしたか	5	9	0	0	0	0	4.4	4.1
7.特に身についたものは何ですか	3	2	6	5	0	0	-	-
8.授業の難易度はいかがでしたか	1	1	10	2	0	0	-	-
9.授業の進度はいかがでしたか	0	1	11	2	0	0	-	-
10.資料や器具は効果的でしたか	10	2	1	1	0	0	-	-
11.学生の授業態度に対する注意は	5	8	1	0	0	0	4.3	4.2
12.教員は質問に応じましたか	6	2	6	0	0	0	4.0	4.1
13.教員の言葉の聞きやすさは	6	7	1	0	0	0	4.4	4.2
14.専門的事柄などの説明は	6	6	2	0	0	0	4.3	4.2
15.授業は満足できるものでしたか	6	6	2	0	0	0	4.3	4.3

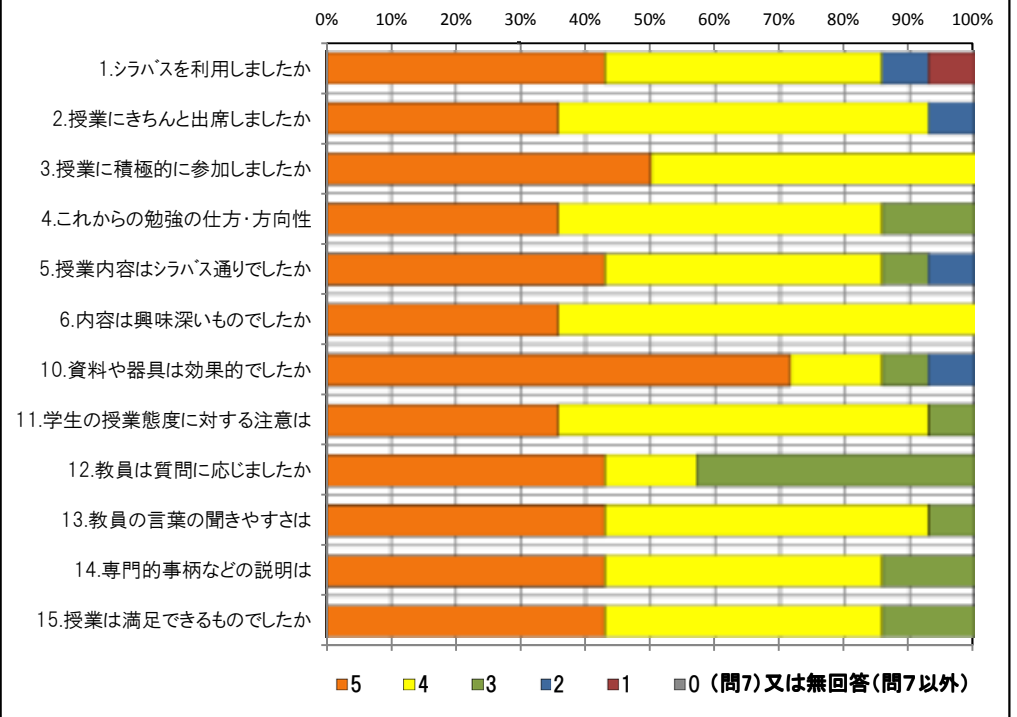
### <問15>で総合的に判断して満足度が高い群(5,4)の回答分布

	5	4	3	2	1	0	平均
2.授業にきちんと出席しましたか	4	7	0	1	0	0	4.2
3.授業に積極的に参加しましたか	7	5	0	0	0	0	4.6
6.内容は興味深いものでしたか	5	7	0	0	0	0	4.4
10.資料や器具は効果的でしたか	9	1	1	1	0	0	4.5
11.学生の授業態度に対する注意は	5	7	0	0	0	0	4.4
13.教員の言葉の聞きやすさは	6	5	1	0	0	0	4.4
14.専門的事柄などの説明は	6	4	2	0	0	0	4.3

### <問15>で総合的に判断して満足度が低い群(2,1)の回答分布

	5	4	3	2	1	0	平均
2.授業にきちんと出席しましたか	0	0	0	0	0	0	0.0
3.授業に積極的に参加しましたか	0	0	0	0	0	0	0.0
6.内容は興味深いものでしたか	0	0	0	0	0	0	0.0
10.資料や器具は効果的でしたか	0	0	0	0	0	0	0.0
11.学生の授業態度に対する注意は	0	0	0	0	0	0	0.0
13.教員の言葉の聞きやすさは	0	0	0	0	0	0	0.0
14.専門的事柄などの説明は	0	0	0	0	0	0	0.0

### <評価帯グラフ>



## 2018年度前期 授業アンケート集計結果(講義)

藤女子大学

学部	(1) 文学部	曜日	水	履修者数	66名
学科・課程	(013) 英語文化学科	時限	Ⅲ	回収数	59名
教員		教室	656	回収率	89.4%
科目	15301 時事英語講読B-a				

### 項目別回答分布(人数と平均値)

	5	4	3	2	1	0	平均	全体平均
1.シラバスを利用しましたか	28	16	10	0	3	2	-	-
2.授業にきちんと出席しましたか	30	18	7	3	0	1	-	-
3.授業に積極的に参加しましたか	29	20	9	0	0	1	-	-
4.これからの勉強の仕方・方向性	24	25	9	0	0	1	4.2	3.9
5.授業内容はシラバス通りでしたか	32	16	10	0	0	1	4.3	4.1
6.内容は興味深いものでしたか	23	29	5	1	0	1	4.2	4.1
7.特に身についたものは何ですか	19	21	8	14	1	1	-	-
8.授業の難易度はいかがでしたか	5	28	25	0	0	1	-	-
9.授業の進度はいかがでしたか	1	7	48	1	1	1	-	-
10.資料や器具は効果的でしたか	39	3	2	14	0	1	-	-
11.学生の授業態度に対する注意は	25	25	8	0	0	1	4.2	4.2
12.教員は質問に応じましたか	37	13	8	0	0	1	4.4	4.1
13.教員の言葉の聞きやすさは	34	17	6	1	0	1	4.4	4.2
14.専門的事柄などの説明は	35	18	5	0	0	1	4.4	4.2
15.授業は満足できるものでしたか	37	16	5	0	0	1	4.5	4.3

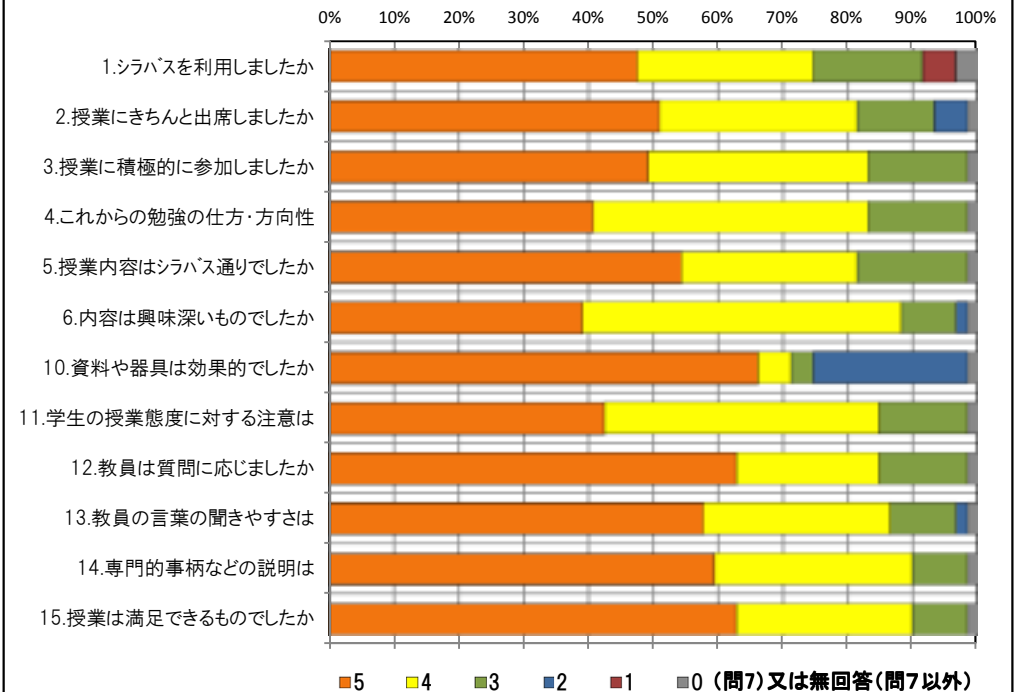
### <問15>で総合的に判断して満足度が高い群(5,4)の回答分布

	5	4	3	2	1	0	平均
2.授業にきちんと出席しましたか	29	16	5	3	0	0	4.3
3.授業に積極的に参加しましたか	29	19	5	0	0	0	4.5
6.内容は興味深いものでしたか	23	27	3	0	0	0	4.4
10.資料や器具は効果的でしたか	38	3	0	12	0	0	4.3
11.学生の授業態度に対する注意は	25	23	5	0	0	0	4.4
13.教員の言葉の聞きやすさは	34	16	2	1	0	0	4.6
14.専門的事柄などの説明は	35	15	3	0	0	0	4.6

### <問15>で総合的に判断して満足度が低い群(2,1)の回答分布

	5	4	3	2	1	0	平均
2.授業にきちんと出席しましたか	0	0	0	0	0	0	0.0
3.授業に積極的に参加しましたか	0	0	0	0	0	0	0.0
6.内容は興味深いものでしたか	0	0	0	0	0	0	0.0
10.資料や器具は効果的でしたか	0	0	0	0	0	0	0.0
11.学生の授業態度に対する注意は	0	0	0	0	0	0	0.0
13.教員の言葉の聞きやすさは	0	0	0	0	0	0	0.0
14.専門的事柄などの説明は	0	0	0	0	0	0	0.0

### <評価帯グラフ>



## 2018年度前期 授業アンケート集計結果(講義)

藤女子大学

学部	(1) 文学部	曜日	火	履修者数	13名
学科・課程	(013) 英語文化学科	時限	IV	回収数	11名
教員		教室	457	回収率	84.6%
科目	15321 英語学講読a				

### 項目別回答分布(人数と平均値)

	5	4	3	2	1	0	平均	全体平均
1.シラバスを利用しましたか	7	3	1	0	0	0	-	-
2.授業にきちんと出席しましたか	3	6	2	0	0	0	-	-
3.授業に積極的に参加しましたか	9	2	0	0	0	0	-	-
4.これからの勉強の仕方・方向性	5	5	1	0	0	0	4.4	3.9
5.授業内容はシラバス通りでしたか	8	1	2	0	0	0	4.5	4.1
6.内容は興味深いものでしたか	6	4	1	0	0	0	4.5	4.1
7.特に身についたものは何ですか	1	8	0	1	1	1	-	-
8.授業の難易度はいかがでしたか	0	3	8	0	0	0	-	-
9.授業の進度はいかがでしたか	0	2	9	0	0	0	-	-
10.資料や器具は効果的でしたか	6	2	1	2	0	0	-	-
11.学生の授業態度に対する注意は	5	5	1	0	0	0	4.4	4.2
12.教員は質問に応じましたか	5	1	5	0	0	0	4.0	4.1
13.教員の言葉の聞きやすさは	6	3	2	0	0	0	4.4	4.2
14.専門的事柄などの説明は	4	6	0	0	0	1	4.0	4.2
15.授業は満足できるものでしたか	6	4	1	0	0	0	4.5	4.3

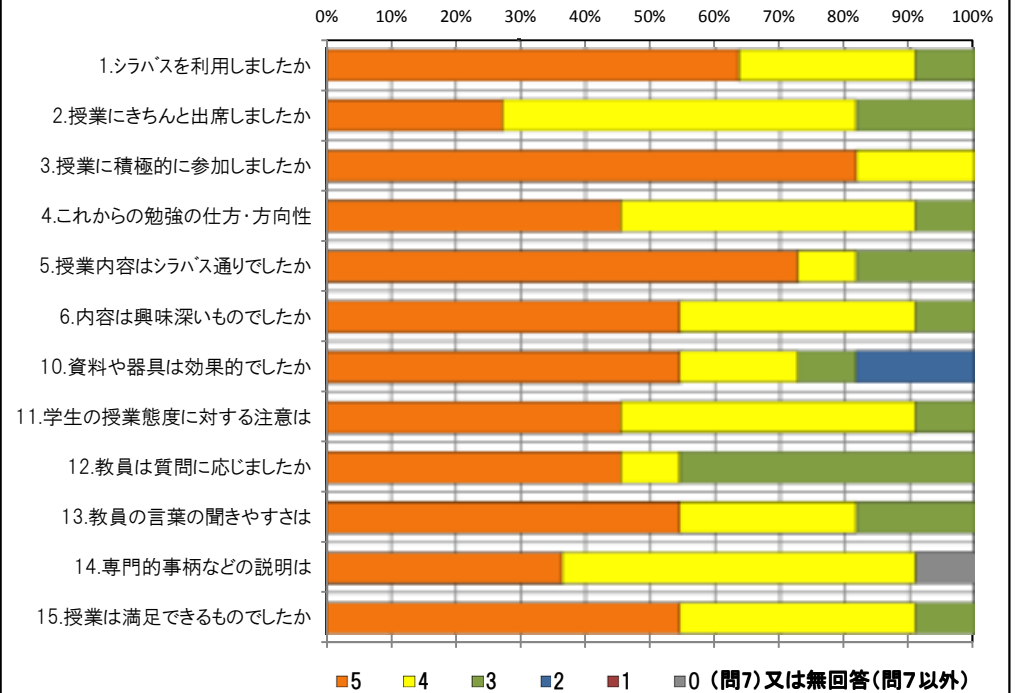
### <問15>で総合的に判断して満足度が高い群(5,4)の回答分布

	5	4	3	2	1	0	平均
2.授業にきちんと出席しましたか	3	6	1	0	0	0	4.2
3.授業に積極的に参加しましたか	8	2	0	0	0	0	4.8
6.内容は興味深いものでしたか	6	3	1	0	0	0	4.5
10.資料や器具は効果的でしたか	6	1	1	2	0	0	4.1
11.学生の授業態度に対する注意は	5	4	1	0	0	0	4.4
13.教員の言葉の聞きやすさは	6	2	2	0	0	0	4.4
14.専門的事柄などの説明は	4	5	0	0	0	1	4.0

### <問15>で総合的に判断して満足度が低い群(2,1)の回答分布

	5	4	3	2	1	0	平均
2.授業にきちんと出席しましたか	0	0	0	0	0	0	0.0
3.授業に積極的に参加しましたか	0	0	0	0	0	0	0.0
6.内容は興味深いものでしたか	0	0	0	0	0	0	0.0
10.資料や器具は効果的でしたか	0	0	0	0	0	0	0.0
11.学生の授業態度に対する注意は	0	0	0	0	0	0	0.0
13.教員の言葉の聞きやすさは	0	0	0	0	0	0	0.0
14.専門的事柄などの説明は	0	0	0	0	0	0	0.0

### <評価帯グラフ>



## 2018年度前期 授業アンケート集計結果（講義）

藤女子大学

学部	(1) 文学部	曜日	木	履修者数	11名
学科・課程	(013) 英語文化学科	時限	IV	回収数	11名
教員		教室	473	回収率	100.0%
科目	15341 コミュニケーション講読a				

### 項目別回答分布（人数と平均値）

	5	4	3	2	1	0	平均	全体平均
1.シラバスを利用しましたか	5	5	0	0	1	0	-	-
2.授業にきちんと出席しましたか	6	5	0	0	0	0	-	-
3.授業に積極的に参加しましたか	8	3	0	0	0	0	-	-
4.これからの勉強の仕方・方向性	7	4	0	0	0	0	4.6	3.9
5.授業内容はシラバス通りでしたか	6	3	1	0	0	1	4.1	4.1
6.内容は興味深いものでしたか	9	2	0	0	0	0	4.8	4.1
7.特に身についたものは何ですか	4	2	6	5	1	1	-	-
8.授業の難易度はいかがでしたか	0	0	11	0	0	0	-	-
9.授業の進度はいかがでしたか	0	0	11	0	0	0	-	-
10.資料や器具は効果的でしたか	11	0	0	0	0	0	-	-
11.学生の授業態度に対する注意は	8	3	0	0	0	0	4.7	4.2
12.教員は質問に応じましたか	7	2	1	0	0	1	4.2	4.1
13.教員の言葉の聞きやすさは	10	1	0	0	0	0	4.9	4.2
14.専門的事柄などの説明は	9	2	0	0	0	0	4.8	4.2
15.授業は満足できるものでしたか	10	1	0	0	0	0	4.9	4.3

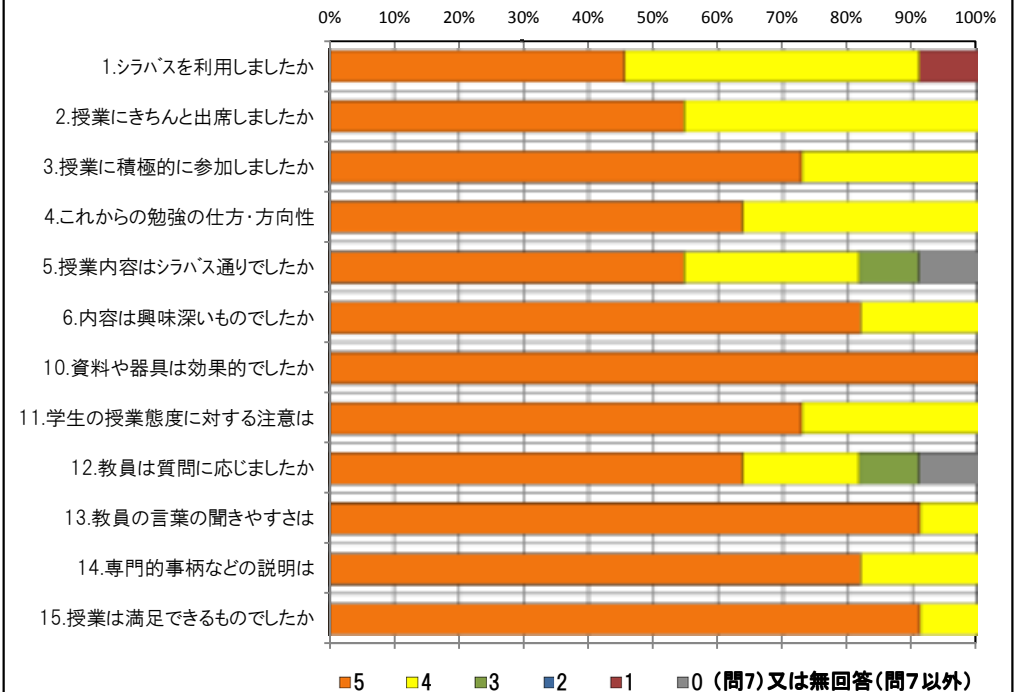
### <問15>で総合的に判断して満足度が高い群（5,4）の回答分布

	5	4	3	2	1	0	平均
2.授業にきちんと出席しましたか	6	5	0	0	0	0	4.5
3.授業に積極的に参加しましたか	8	3	0	0	0	0	4.7
6.内容は興味深いものでしたか	9	2	0	0	0	0	4.8
10.資料や器具は効果的でしたか	11	0	0	0	0	0	5.0
11.学生の授業態度に対する注意は	8	3	0	0	0	0	4.7
13.教員の言葉の聞きやすさは	10	1	0	0	0	0	4.9
14.専門的事柄などの説明は	9	2	0	0	0	0	4.8

### <問15>で総合的に判断して満足度が低い群（2,1）の回答分布

	5	4	3	2	1	0	平均
2.授業にきちんと出席しましたか	0	0	0	0	0	0	0.0
3.授業に積極的に参加しましたか	0	0	0	0	0	0	0.0
6.内容は興味深いものでしたか	0	0	0	0	0	0	0.0
10.資料や器具は効果的でしたか	0	0	0	0	0	0	0.0
11.学生の授業態度に対する注意は	0	0	0	0	0	0	0.0
13.教員の言葉の聞きやすさは	0	0	0	0	0	0	0.0
14.専門的事柄などの説明は	0	0	0	0	0	0	0.0

### <評価帯グラフ>



## 2018年度前期 授業アンケート集計結果(講義)

藤女子大学

学部	(1) 文学部	曜日	金	履修者数	11名
学科・課程	(013) 英語文化学科	時限	IV	回収数	11名
教員		教室	560	回収率	100.0%
科目	15651 英文学史a				

### 項目別回答分布(人数と平均値)

	5	4	3	2	1	0	平均	全体平均
1.シラバスを利用しましたか	5	3	3	0	0	0	-	-
2.授業にきちんと出席しましたか	4	5	2	0	0	0	-	-
3.授業に積極的に参加しましたか	3	7	1	0	0	0	-	-
4.これからの勉強の仕方・方向性	3	6	2	0	0	0	4.1	3.9
5.授業内容はシラバス通りでしたか	3	5	3	0	0	0	4.0	4.1
6.内容は興味深いものでしたか	6	5	0	0	0	0	4.5	4.1
7.特に身についたものは何ですか	0	10	0	3	0	0	-	-
8.授業の難易度はいかがでしたか	0	2	9	0	0	0	-	-
9.授業の進度はいかがでしたか	0	0	11	0	0	0	-	-
10.資料や器具は効果的でしたか	11	0	0	0	0	0	-	-
11.学生の授業態度に対する注意は	9	2	0	0	0	0	4.8	4.2
12.教員は質問に応じましたか	4	3	4	0	0	0	4.0	4.1
13.教員の言葉の聞きやすさは	8	3	0	0	0	0	4.7	4.2
14.専門的事柄などの説明は	7	3	1	0	0	0	4.5	4.2
15.授業は満足できるものでしたか	8	3	0	0	0	0	4.7	4.3

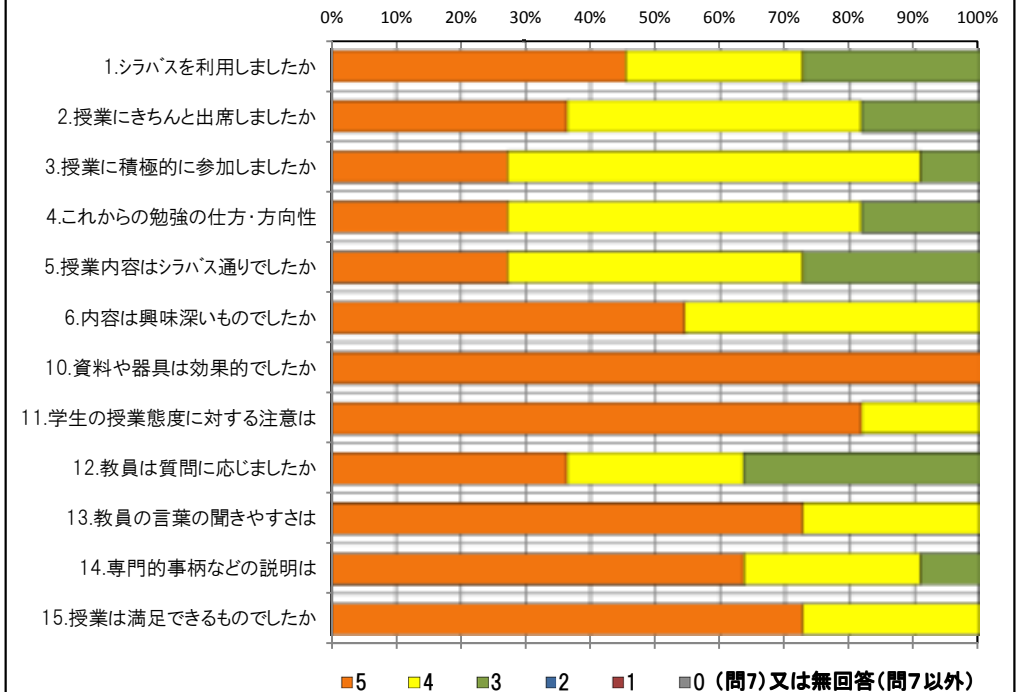
### <問15>で総合的に判断して満足度が高い群(5,4)の回答分布

	5	4	3	2	1	0	平均
2.授業にきちんと出席しましたか	4	5	2	0	0	0	4.2
3.授業に積極的に参加しましたか	3	7	1	0	0	0	4.2
6.内容は興味深いものでしたか	6	5	0	0	0	0	4.5
10.資料や器具は効果的でしたか	11	0	0	0	0	0	5.0
11.学生の授業態度に対する注意は	9	2	0	0	0	0	4.8
13.教員の言葉の聞きやすさは	8	3	0	0	0	0	4.7
14.専門的事柄などの説明は	7	3	1	0	0	0	4.5

### <問15>で総合的に判断して満足度が低い群(2,1)の回答分布

	5	4	3	2	1	0	平均
2.授業にきちんと出席しましたか	0	0	0	0	0	0	0.0
3.授業に積極的に参加しましたか	0	0	0	0	0	0	0.0
6.内容は興味深いものでしたか	0	0	0	0	0	0	0.0
10.資料や器具は効果的でしたか	0	0	0	0	0	0	0.0
11.学生の授業態度に対する注意は	0	0	0	0	0	0	0.0
13.教員の言葉の聞きやすさは	0	0	0	0	0	0	0.0
14.専門的事柄などの説明は	0	0	0	0	0	0	0.0

### <評価帯グラフ>





## 2018年度前期 授業アンケート集計結果(講義)

藤女子大学

学部	(1) 文学部	曜日	火	履修者数	22名
学科・課程	(013) 英語文化学科	時限	IV	回収数	17名
教員		教室	551	回収率	77.3%
科目	15671 米文学史a				

### 項目別回答分布(人数と平均値)

	5	4	3	2	1	0	平均	全体平均
1.シラバスを利用しましたか	10	4	0	0	2	1	-	-
2.授業にきちんと出席しましたか	6	8	1	1	0	1	-	-
3.授業に積極的に参加しましたか	12	4	0	0	0	1	-	-
4.これからの勉強の仕方・方向性	11	4	1	0	0	1	4.4	3.9
5.授業内容はシラバス通りでしたか	12	2	2	0	0	1	4.4	4.1
6.内容は興味深いものでしたか	12	3	1	0	0	1	4.4	4.1
7.特に身についたものは何ですか	3	12	0	4	0	1	-	-
8.授業の難易度はいかがでしたか	1	4	11	0	0	1	-	-
9.授業の進度はいかがでしたか	0	3	12	1	0	1	-	-
10.資料や器具は効果的でしたか	15	0	0	0	1	1	-	-
11.学生の授業態度に対する注意は	13	2	1	0	0	1	4.5	4.2
12.教員は質問に応じましたか	13	0	3	0	0	1	4.4	4.1
13.教員の言葉の聞きやすさは	15	0	1	0	0	1	4.6	4.2
14.専門的事柄などの説明は	14	1	1	0	0	1	4.5	4.2
15.授業は満足できるものでしたか	15	1	0	0	0	1	4.6	4.3

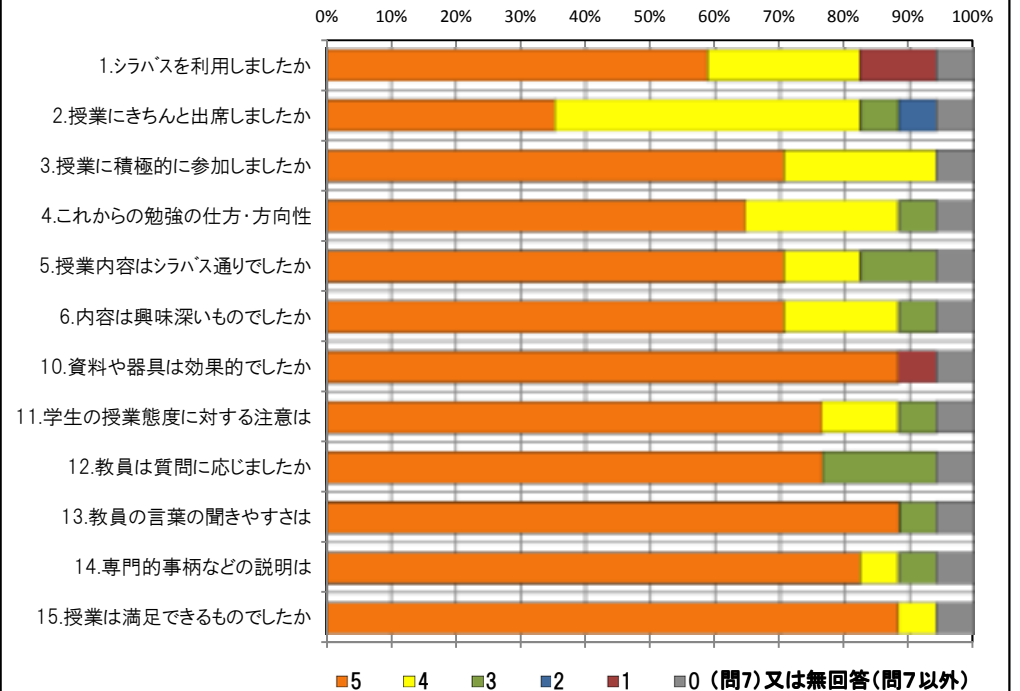
### <問15>で総合的に判断して満足度が高い群(5,4)の回答分布

	5	4	3	2	1	0	平均
2.授業にきちんと出席しましたか	6	8	1	1	0	0	4.2
3.授業に積極的に参加しましたか	12	4	0	0	0	0	4.8
6.内容は興味深いものでしたか	12	3	1	0	0	0	4.7
10.資料や器具は効果的でしたか	15	0	0	0	1	0	4.8
11.学生の授業態度に対する注意は	13	2	1	0	0	0	4.8
13.教員の言葉の聞きやすさは	15	0	1	0	0	0	4.9
14.専門的事柄などの説明は	14	1	1	0	0	0	4.8

### <問15>で総合的に判断して満足度が低い群(2,1)の回答分布

	5	4	3	2	1	0	平均
2.授業にきちんと出席しましたか	0	0	0	0	0	0	0.0
3.授業に積極的に参加しましたか	0	0	0	0	0	0	0.0
6.内容は興味深いものでしたか	0	0	0	0	0	0	0.0
10.資料や器具は効果的でしたか	0	0	0	0	0	0	0.0
11.学生の授業態度に対する注意は	0	0	0	0	0	0	0.0
13.教員の言葉の聞きやすさは	0	0	0	0	0	0	0.0
14.専門的事柄などの説明は	0	0	0	0	0	0	0.0

### <評価帯グラフ>



## 2018年度前期 授業アンケート集計結果 (講義)

藤女子大学

学部	(1) 文学部	曜日	月	履修者数	55名
学科・課程	(013) 英語文化学科	時限	IV	回収数	47名
教員		教室	656	回収率	85.5%
科目	15731 文学講義A				

### 項目別回答分布 (人数と平均値)

	5	4	3	2	1	0	平均	全体平均
1.シラバスを利用しましたか	16	17	8	4	2	0	-	-
2.授業にきちんと出席しましたか	15	29	2	1	0	0	-	-
3.授業に積極的に参加しましたか	20	19	5	3	0	0	-	-
4.これからの勉強の仕方・方向性	16	22	4	5	0	0	4.0	3.9
5.授業内容はシラバス通りでしたか	29	8	10	0	0	0	4.4	4.1
6.内容は興味深いものでしたか	15	23	5	4	0	0	4.0	4.1
7.特に身についたものは何ですか	12	24	9	13	12	0	-	-
8.授業の難易度はいかがでしたか	3	26	18	0	0	0	-	-
9.授業の進度はいかがでしたか	2	7	38	0	0	0	-	-
10.資料や器具は効果的でしたか	34	3	1	5	2	2	-	-
11.学生の授業態度に対する注意は	27	16	3	0	1	0	4.4	4.2
12.教員は質問に応じましたか	21	11	14	0	1	0	4.1	4.1
13.教員の言葉の聞きやすさは	27	17	1	1	1	0	4.4	4.2
14.専門的事柄などの説明は	23	18	5	0	1	0	4.3	4.2
15.授業は満足できるものでしたか	20	21	5	0	1	0	4.3	4.3

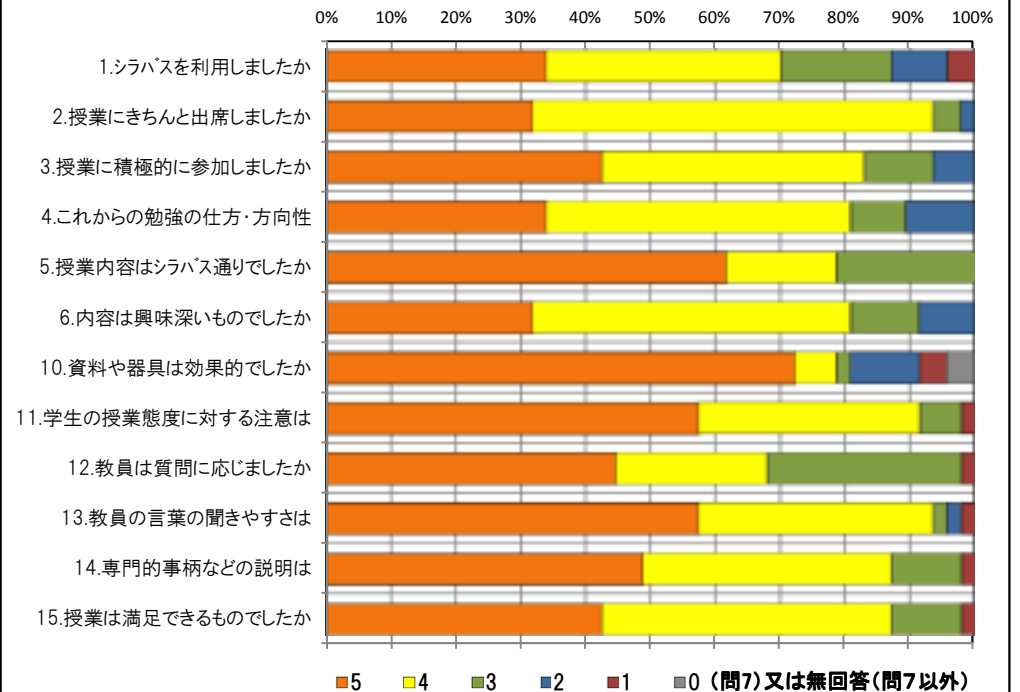
### <問15>で総合的に判断して満足度が高い群 (5,4) の回答分布

	5	4	3	2	1	0	平均
2.授業にきちんと出席しましたか	13	25	2	1	0	0	4.2
3.授業に積極的に参加しましたか	19	15	5	2	0	0	4.2
6.内容は興味深いものでしたか	14	22	3	2	0	0	4.2
10.資料や器具は効果的でしたか	30	3	1	5	2	0	4.3
11.学生の授業態度に対する注意は	25	14	2	0	0	0	4.6
13.教員の言葉の聞きやすさは	26	13	1	1	0	0	4.6
14.専門的事柄などの説明は	23	16	2	0	0	0	4.5

### <問15>で総合的に判断して満足度が低い群 (2,1) の回答分布

	5	4	3	2	1	0	平均
2.授業にきちんと出席しましたか	0	1	0	0	0	0	4.0
3.授業に積極的に参加しましたか	0	1	0	0	0	0	4.0
6.内容は興味深いものでしたか	1	0	0	0	0	0	5.0
10.資料や器具は効果的でしたか	0	0	0	0	0	1	0.0
11.学生の授業態度に対する注意は	0	0	0	0	1	0	1.0
13.教員の言葉の聞きやすさは	0	0	0	0	1	0	1.0
14.専門的事柄などの説明は	0	0	0	0	1	0	1.0

### <評価帯グラフ>



## 2018年度前期 授業アンケート集計結果(講義)

藤女子大学

学部	(1) 文学部	曜日	木	履修者数	11名
学科・課程	(013) 英語文化学科	時限	II	回収数	10名
教員		教室	558	回収率	90.9%
科目	15861 英米文化研究a				

### 項目別回答分布(人数と平均値)

	5	4	3	2	1	0	平均	全体平均
1.シラバスを利用しましたか	8	1	0	0	1	0	-	-
2.授業にきちんと出席しましたか	2	6	1	1	0	0	-	-
3.授業に積極的に参加しましたか	7	3	0	0	0	0	-	-
4.これからの勉強の仕方・方向性	8	2	0	0	0	0	4.8	3.9
5.授業内容はシラバス通りでしたか	6	4	0	0	0	0	4.6	4.1
6.内容は興味深いものでしたか	6	4	0	0	0	0	4.6	4.1
7.特に身についたものは何ですか	6	4	0	4	0	0	-	-
8.授業の難易度はいかがでしたか	0	1	9	0	0	0	-	-
9.授業の進度はいかがでしたか	0	0	10	0	0	0	-	-
10.資料や器具は効果的でしたか	10	0	0	0	0	0	-	-
11.学生の授業態度に対する注意は	9	1	0	0	0	0	4.9	4.2
12.教員は質問に応じましたか	8	1	1	0	0	0	4.7	4.1
13.教員の言葉の聞きやすさは	9	1	0	0	0	0	4.9	4.2
14.専門的事柄などの説明は	8	2	0	0	0	0	4.8	4.2
15.授業は満足できるものでしたか	9	1	0	0	0	0	4.9	4.3

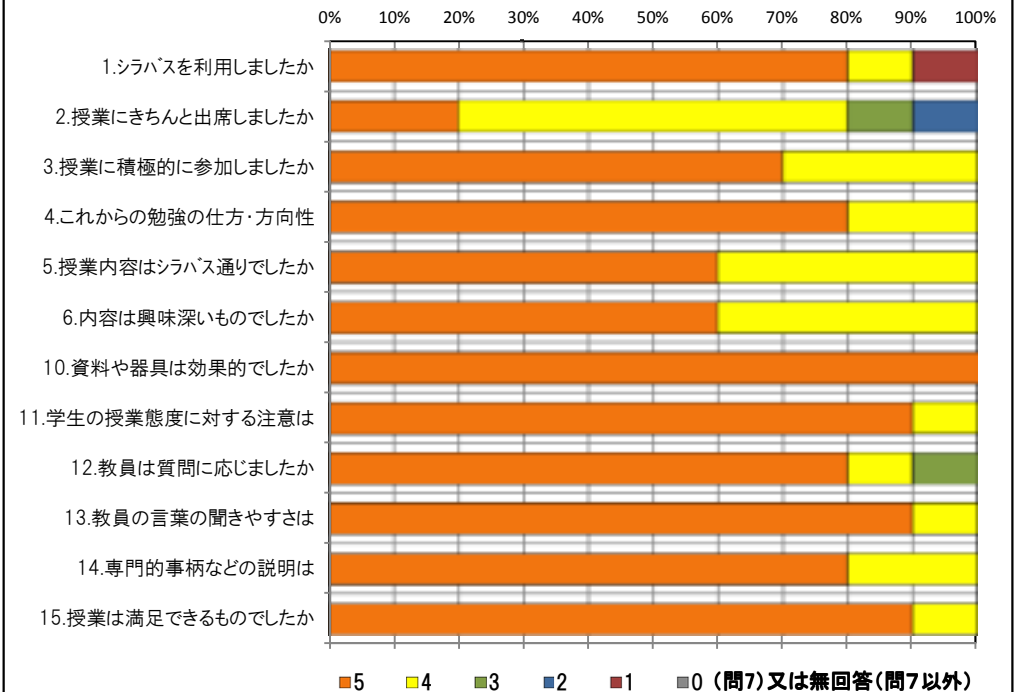
### <問15>で総合的に判断して満足度が高い群(5,4)の回答分布

	5	4	3	2	1	0	平均
2.授業にきちんと出席しましたか	2	6	1	1	0	0	3.9
3.授業に積極的に参加しましたか	7	3	0	0	0	0	4.7
6.内容は興味深いものでしたか	6	4	0	0	0	0	4.6
10.資料や器具は効果的でしたか	10	0	0	0	0	0	5.0
11.学生の授業態度に対する注意は	9	1	0	0	0	0	4.9
13.教員の言葉の聞きやすさは	9	1	0	0	0	0	4.9
14.専門的事柄などの説明は	8	2	0	0	0	0	4.8

### <問15>で総合的に判断して満足度が低い群(2,1)の回答分布

	5	4	3	2	1	0	平均
2.授業にきちんと出席しましたか	0	0	0	0	0	0	0.0
3.授業に積極的に参加しましたか	0	0	0	0	0	0	0.0
6.内容は興味深いものでしたか	0	0	0	0	0	0	0.0
10.資料や器具は効果的でしたか	0	0	0	0	0	0	0.0
11.学生の授業態度に対する注意は	0	0	0	0	0	0	0.0
13.教員の言葉の聞きやすさは	0	0	0	0	0	0	0.0
14.専門的事柄などの説明は	0	0	0	0	0	0	0.0

### <評価帯グラフ>



## 2018年度前期 授業アンケート集計結果(講義)

藤女子大学

学部	(1) 文学部	曜日	木	履修者数	26名
学科・課程	(013) 英語文化学科	時限	II	回収数	23名
教員		教室	351	回収率	88.5%
科目	15991 英語史a				

### 項目別回答分布(人数と平均値)

	5	4	3	2	1	0	平均	全体平均
1.シラバスを利用しましたか	4	12	3	3	1	0	-	-
2.授業にきちんと出席しましたか	4	15	3	1	0	0	-	-
3.授業に積極的に参加しましたか	5	10	6	2	0	0	-	-
4.これからの勉強の仕方・方向性	3	13	6	0	1	0	3.7	3.9
5.授業内容はシラバス通りでしたか	6	12	5	0	0	0	4.0	4.1
6.内容は興味深いものでしたか	2	14	4	3	0	0	3.7	4.1
7.特に身についたものは何ですか	0	17	1	7	1	0	-	-
8.授業の難易度はいかがでしたか	2	14	7	0	0	0	-	-
9.授業の進度はいかがでしたか	0	2	20	0	1	0	-	-
10.資料や器具は効果的でしたか	20	1	0	1	1	0	-	-
11.学生の授業態度に対する注意は	10	10	3	0	0	0	4.3	4.2
12.教員は質問に応じましたか	9	9	5	0	0	0	4.2	4.1
13.教員の言葉の聞きやすさは	13	9	1	0	0	0	4.5	4.2
14.専門的事柄などの説明は	7	12	1	2	1	0	4.0	4.2
15.授業は満足できるものでしたか	3	16	1	3	0	0	3.8	4.3

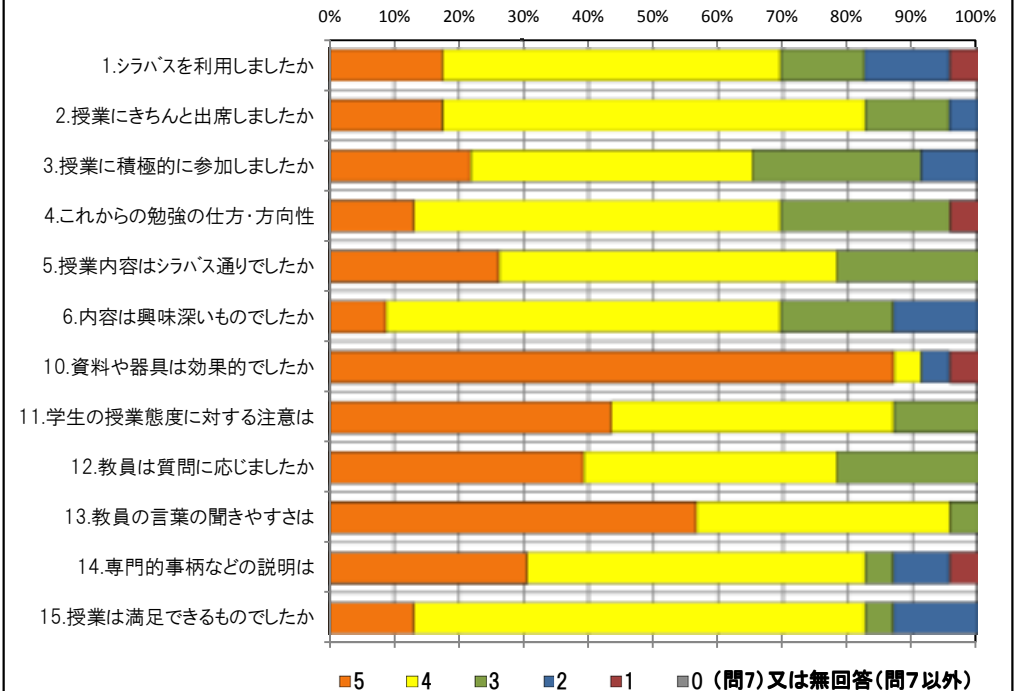
### <問15>で総合的に判断して満足度が高い群(5,4)の回答分布

	5	4	3	2	1	0	平均
2.授業にきちんと出席しましたか	4	12	3	0	0	0	4.1
3.授業に積極的に参加しましたか	4	9	5	1	0	0	3.8
6.内容は興味深いものでしたか	2	14	2	1	0	0	3.9
10.資料や器具は効果的でしたか	17	1	0	0	1	0	4.7
11.学生の授業態度に対する注意は	8	8	3	0	0	0	4.3
13.教員の言葉の聞きやすさは	11	7	1	0	0	0	4.5
14.専門的事柄などの説明は	7	12	0	0	0	0	4.4

### <問15>で総合的に判断して満足度が低い群(2,1)の回答分布

	5	4	3	2	1	0	平均
2.授業にきちんと出席しましたか	0	2	0	1	0	0	3.3
3.授業に積極的に参加しましたか	1	1	0	1	0	0	3.7
6.内容は興味深いものでしたか	0	0	1	2	0	0	2.3
10.資料や器具は効果的でしたか	2	0	0	1	0	0	4.0
11.学生の授業態度に対する注意は	1	2	0	0	0	0	4.3
13.教員の言葉の聞きやすさは	2	1	0	0	0	0	4.7
14.専門的事柄などの説明は	0	0	1	1	1	0	2.0

### <評価帯グラフ>



## 2018年度前期 授業アンケート集計結果(講義)

藤女子大学

学部	(1) 文学部	曜日	水	履修者数	31名
学科・課程	(013) 英語文化学科	時限	IV	回収数	26名
教員		教室	353	回収率	83.9%
科目	16011 英語学研究a				

### 項目別回答分布(人数と平均値)

	5	4	3	2	1	0	平均	全体平均
1.シラバスを利用しましたか	7	10	5	1	3	0	-	-
2.授業にきちんと出席しましたか	19	5	1	1	0	0	-	-
3.授業に積極的に参加しましたか	17	7	2	0	0	0	-	-
4.これからの勉強の仕方・方向性	10	14	2	0	0	0	4.3	3.9
5.授業内容はシラバス通りでしたか	5	19	2	0	0	0	4.1	4.1
6.内容は興味深いものでしたか	10	13	3	0	0	0	4.3	4.1
7.特に身についたものは何ですか	11	18	2	9	3	0	-	-
8.授業の難易度はいかがでしたか	1	20	5	0	0	0	-	-
9.授業の進度はいかがでしたか	1	5	20	0	0	0	-	-
10.資料や器具は効果的でしたか	20	0	2	4	0	0	-	-
11.学生の授業態度に対する注意は	12	13	1	0	0	0	4.4	4.2
12.教員は質問に応じましたか	16	8	2	0	0	0	4.5	4.1
13.教員の言葉の聞きやすさは	19	6	1	0	0	0	4.7	4.2
14.専門的事柄などの説明は	12	13	1	0	0	0	4.4	4.2
15.授業は満足できるものでしたか	16	9	1	0	0	0	4.6	4.3

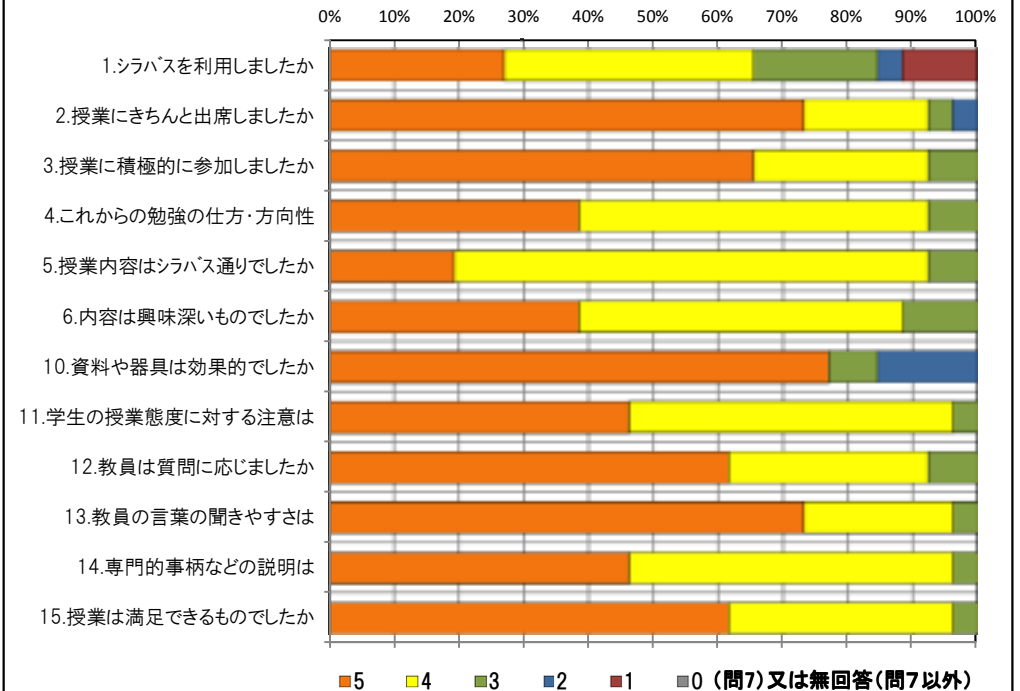
### <問15>で総合的に判断して満足度が高い群(5,4)の回答分布

	5	4	3	2	1	0	平均
2.授業にきちんと出席しましたか	19	5	0	1	0	0	4.7
3.授業に積極的に参加しましたか	17	7	1	0	0	0	4.6
6.内容は興味深いものでしたか	10	13	2	0	0	0	4.3
10.資料や器具は効果的でしたか	20	0	1	4	0	0	4.4
11.学生の授業態度に対する注意は	12	13	0	0	0	0	4.5
13.教員の言葉の聞きやすさは	19	6	0	0	0	0	4.8
14.専門的事柄などの説明は	12	13	0	0	0	0	4.5

### <問15>で総合的に判断して満足度が低い群(2,1)の回答分布

	5	4	3	2	1	0	平均
2.授業にきちんと出席しましたか	0	0	0	0	0	0	0.0
3.授業に積極的に参加しましたか	0	0	0	0	0	0	0.0
6.内容は興味深いものでしたか	0	0	0	0	0	0	0.0
10.資料や器具は効果的でしたか	0	0	0	0	0	0	0.0
11.学生の授業態度に対する注意は	0	0	0	0	0	0	0.0
13.教員の言葉の聞きやすさは	0	0	0	0	0	0	0.0
14.専門的事柄などの説明は	0	0	0	0	0	0	0.0

### <評価帯グラフ>



## 2018年度前期 授業アンケート集計結果(講義)

藤女子大学

学部	(1) 文学部	曜日	火	履修者数	26名
学科・課程	(013) 英語文化学科	時限	Ⅲ	回収数	24名
教員		教室	552	回収率	92.3%
科目	16081 英語学講義B				

### 項目別回答分布(人数と平均値)

	5	4	3	2	1	0	平均	全体平均
1.シラバスを利用しましたか	9	10	4	1	0	0	-	-
2.授業にきちんと出席しましたか	11	12	1	0	0	0	-	-
3.授業に積極的に参加しましたか	6	11	6	1	0	0	-	-
4.これからの勉強の仕方・方向性	5	12	6	1	0	0	3.9	3.9
5.授業内容はシラバス通りでしたか	7	11	6	0	0	0	4.0	4.1
6.内容は興味深いものでしたか	4	9	6	5	0	0	3.5	4.1
7.特に身についたものは何ですか	6	14	1	5	3	0	-	-
8.授業の難易度はいかがでしたか	2	13	9	0	0	0	-	-
9.授業の進度はいかがでしたか	0	3	21	0	0	0	-	-
10.資料や器具は効果的でしたか	20	2	1	0	1	0	-	-
11.学生の授業態度に対する注意は	9	10	4	1	0	0	4.1	4.2
12.教員は質問に応じましたか	14	6	4	0	0	0	4.4	4.1
13.教員の言葉の聞きやすさは	10	7	5	2	0	0	4.0	4.2
14.専門的事柄などの説明は	7	10	3	4	0	0	3.8	4.2
15.授業は満足できるものでしたか	8	10	6	0	0	0	4.1	4.3

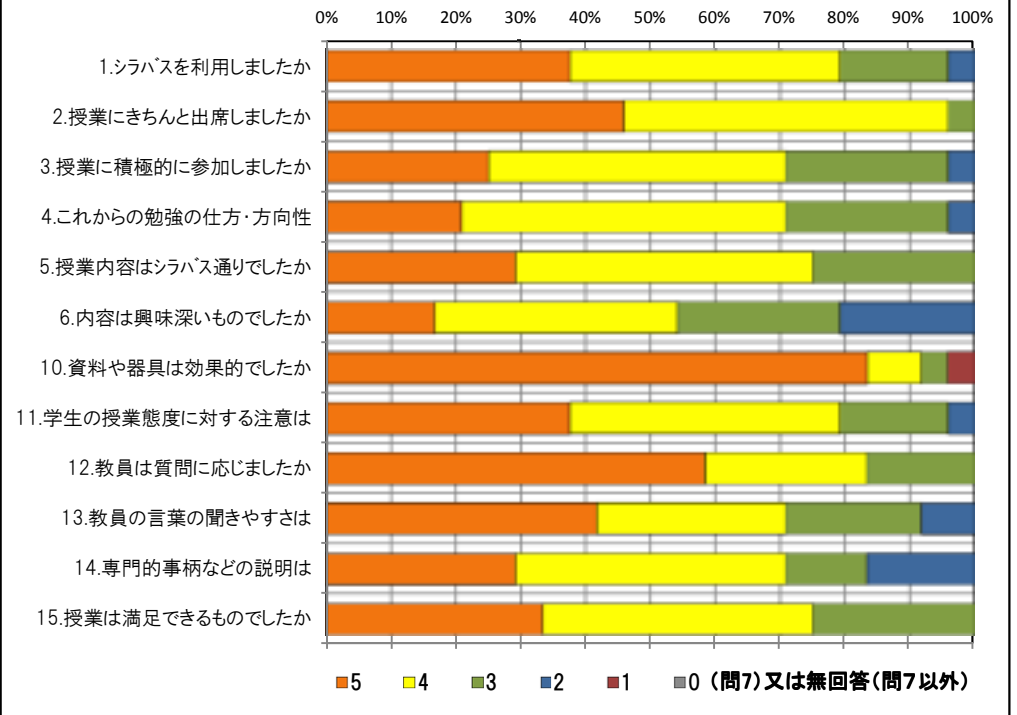
### <問15>で総合的に判断して満足度が高い群(5,4)の回答分布

	5	4	3	2	1	0	平均
2.授業にきちんと出席しましたか	10	7	1	0	0	0	4.5
3.授業に積極的に参加しましたか	6	7	5	0	0	0	4.1
6.内容は興味深いものでしたか	4	7	4	3	0	0	3.7
10.資料や器具は効果的でしたか	16	1	1	0	0	0	4.8
11.学生の授業態度に対する注意は	8	7	3	0	0	0	4.3
13.教員の言葉の聞きやすさは	10	6	2	0	0	0	4.4
14.専門的事柄などの説明は	7	10	0	1	0	0	4.3

### <問15>で総合的に判断して満足度が低い群(2,1)の回答分布

	5	4	3	2	1	0	平均
2.授業にきちんと出席しましたか	0	0	0	0	0	0	0.0
3.授業に積極的に参加しましたか	0	0	0	0	0	0	0.0
6.内容は興味深いものでしたか	0	0	0	0	0	0	0.0
10.資料や器具は効果的でしたか	0	0	0	0	0	0	0.0
11.学生の授業態度に対する注意は	0	0	0	0	0	0	0.0
13.教員の言葉の聞きやすさは	0	0	0	0	0	0	0.0
14.専門的事柄などの説明は	0	0	0	0	0	0	0.0

### <評価帯グラフ>



## 2018年度前期 授業アンケート集計結果(講義)

藤女子大学

学部	(1) 文学部	曜日	木	履修者数	30名
学科・課程	(014) 日本語・日本文学科	時限	Ⅲ	回収数	26名
教員		教室	551	回収率	86.7%
科目	23001 日本語学講義IA - a(24461日本語学A-a)				

### 項目別回答分布(人数と平均値)

	5	4	3	2	1	0	平均	全体平均
1.シラバスを利用しましたか	9	14	1	0	1	1	-	-
2.授業にきちんと出席しましたか	16	8	1	0	0	1	-	-
3.授業に積極的に参加しましたか	7	13	4	1	0	1	-	-
4.これからの勉強の仕方・方向性	5	13	7	0	0	1	3.8	3.9
5.授業内容はシラバス通りでしたか	7	13	5	0	0	1	3.9	4.1
6.内容は興味深いものでしたか	9	11	4	1	0	1	4.0	4.1
7.特に身についたものは何ですか	1	18	3	8	4	1	-	-
8.授業の難易度はいかがでしたか	0	15	10	0	0	1	-	-
9.授業の進度はいかがでしたか	0	3	21	1	0	1	-	-
10.資料や器具は効果的でしたか	19	3	3	0	0	1	-	-
11.学生の授業態度に対する注意は	7	11	5	1	1	1	3.7	4.2
12.教員は質問に応じましたか	9	11	5	0	0	1	4.0	4.1
13.教員の言葉の聞きやすさは	4	8	6	4	3	1	3.1	4.2
14.専門的事柄などの説明は	7	15	2	1	0	1	4.0	4.2
15.授業は満足できるものでしたか	8	14	1	2	0	1	4.0	4.3

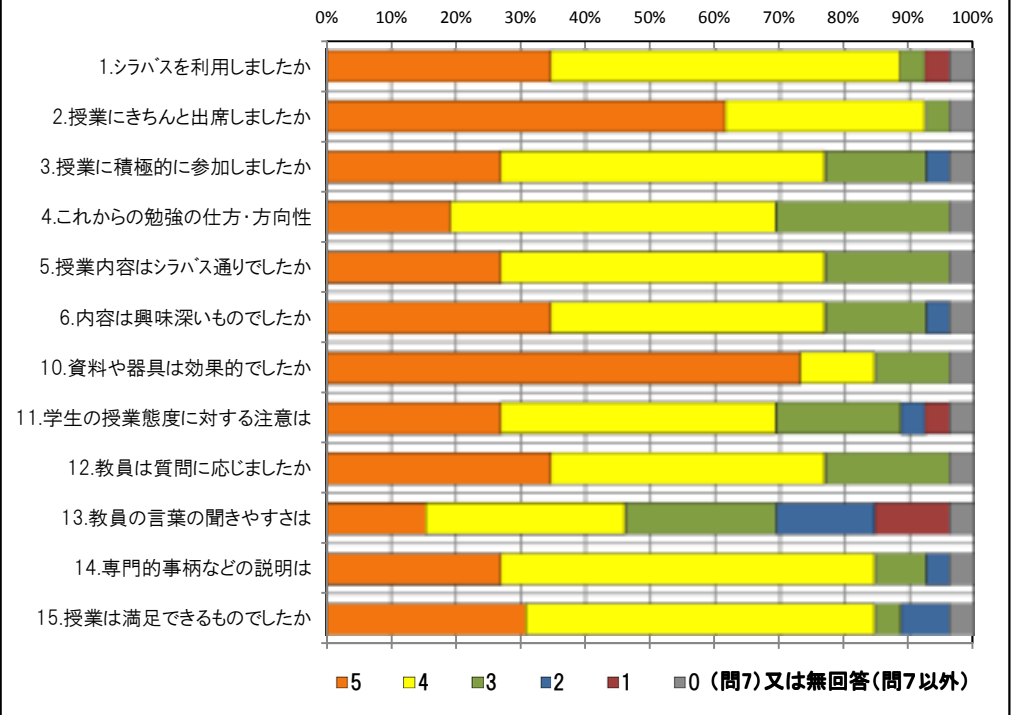
### <問15>で総合的に判断して満足度が高い群(5,4)の回答分布

	5	4	3	2	1	0	平均
2.授業にきちんと出席しましたか	15	6	1	0	0	0	4.6
3.授業に積極的に参加しましたか	6	12	3	1	0	0	4.0
6.内容は興味深いものでしたか	9	11	2	0	0	0	4.3
10.資料や器具は効果的でしたか	17	3	2	0	0	0	4.7
11.学生の授業態度に対する注意は	6	10	5	1	0	0	4.0
13.教員の言葉の聞きやすさは	4	8	6	3	1	0	3.5
14.専門的事柄などの説明は	7	13	2	0	0	0	4.2

### <問15>で総合的に判断して満足度が低い群(2,1)の回答分布

	5	4	3	2	1	0	平均
2.授業にきちんと出席しましたか	1	1	0	0	0	0	4.5
3.授業に積極的に参加しましたか	1	0	1	0	0	0	4.0
6.内容は興味深いものでしたか	0	0	1	1	0	0	2.5
10.資料や器具は効果的でしたか	1	0	1	0	0	0	4.0
11.学生の授業態度に対する注意は	1	0	0	0	1	0	3.0
13.教員の言葉の聞きやすさは	0	0	0	1	1	0	1.5
14.専門的事柄などの説明は	0	1	0	1	0	0	3.0

### <評価帯グラフ>



## 2018年度前期 授業アンケート集計結果(講義)

藤女子大学

学部	(1) 文学部	曜日	水	履修者数	41名
学科・課程	(014) 日本語・日本文学科	時限	Ⅲ	回収数	36名
教員		教室	353	回収率	87.8%
科目	23021 日本語学講義IB(24481日本語学B)				

### 項目別回答分布(人数と平均値)

	5	4	3	2	1	0	平均	全体平均
1.シラバスを利用しましたか	10	19	2	4	0	1	-	-
2.授業にきちんと出席しましたか	17	13	4	1	0	1	-	-
3.授業に積極的に参加しましたか	4	15	12	4	0	1	-	-
4.これからの勉強の仕方・方向性	4	28	3	0	0	1	3.9	3.9
5.授業内容はシラバス通りでしたか	13	16	6	0	0	1	4.1	4.1
6.内容は興味深いものでしたか	17	17	1	0	0	1	4.3	4.1
7.特に身についたものは何ですか	2	15	26	9	11	2	-	-
8.授業の難易度はいかがでしたか	0	9	26	0	0	1	-	-
9.授業の進度はいかがでしたか	0	0	35	0	0	1	-	-
10.資料や器具は効果的でしたか	25	6	1	1	2	1	-	-
11.学生の授業態度に対する注意は	18	14	3	0	0	1	4.3	4.2
12.教員は質問に応じましたか	21	7	7	0	0	1	4.3	4.1
13.教員の言葉の聞きやすさは	23	11	1	0	0	1	4.5	4.2
14.専門的事柄などの説明は	20	11	4	0	0	1	4.3	4.2
15.授業は満足できるものでしたか	21	13	1	0	0	1	4.4	4.3

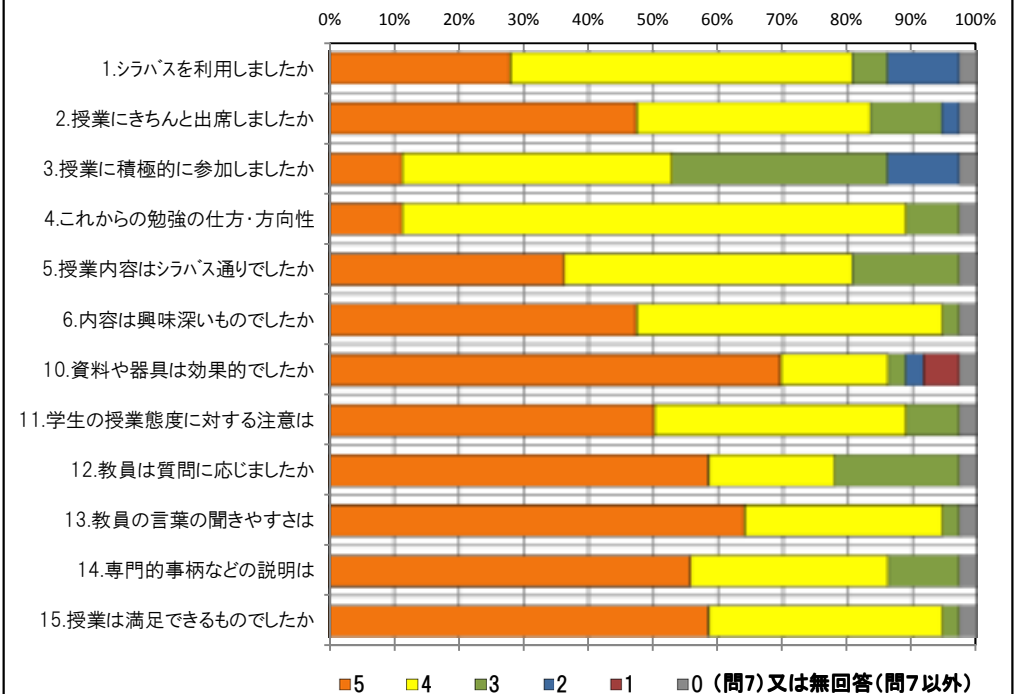
### <問15>で総合的に判断して満足度が高い群(5,4)の回答分布

	5	4	3	2	1	0	平均
2.授業にきちんと出席しましたか	17	13	3	1	0	0	4.4
3.授業に積極的に参加しましたか	4	15	11	4	0	0	3.6
6.内容は興味深いものでしたか	17	17	0	0	0	0	4.5
10.資料や器具は効果的でしたか	25	6	0	1	2	0	4.5
11.学生の授業態度に対する注意は	18	14	2	0	0	0	4.5
13.教員の言葉の聞きやすさは	23	11	0	0	0	0	4.7
14.専門的事柄などの説明は	20	11	3	0	0	0	4.5

### <問15>で総合的に判断して満足度が低い群(2,1)の回答分布

	5	4	3	2	1	0	平均
2.授業にきちんと出席しましたか	0	0	0	0	0	0	0.0
3.授業に積極的に参加しましたか	0	0	0	0	0	0	0.0
6.内容は興味深いものでしたか	0	0	0	0	0	0	0.0
10.資料や器具は効果的でしたか	0	0	0	0	0	0	0.0
11.学生の授業態度に対する注意は	0	0	0	0	0	0	0.0
13.教員の言葉の聞きやすさは	0	0	0	0	0	0	0.0
14.専門的事柄などの説明は	0	0	0	0	0	0	0.0

### <評価帯グラフ>





## 2018年度前期 授業アンケート集計結果(講義)

藤女子大学

学部	(1) 文学部	曜日	火	履修者数	32名
学科・課程	(014) 日本語・日本文学科	時限	II	回収数	30名
教員		教室	656	回収率	93.8%
科目	23031 日本語学講義IC				

### 項目別回答分布(人数と平均値)

	5	4	3	2	1	0	平均	全体平均
1.シラバスを利用しましたか	10	17	1	2	0	0	-	-
2.授業にきちんと出席しましたか	8	16	6	0	0	0	-	-
3.授業に積極的に参加しましたか	10	16	3	1	0	0	-	-
4.これからの勉強の仕方・方向性	10	14	5	1	0	0	4.1	3.9
5.授業内容はシラバス通りでしたか	23	6	1	0	0	0	4.7	4.1
6.内容は興味深いものでしたか	15	14	1	0	0	0	4.5	4.1
7.特に身についたものは何ですか	8	20	1	9	3	0	-	-
8.授業の難易度はいかがでしたか	0	7	23	0	0	0	-	-
9.授業の進度はいかがでしたか	0	3	27	0	0	0	-	-
10.資料や器具は効果的でしたか	30	0	0	0	0	0	-	-
11.学生の授業態度に対する注意は	12	13	4	1	0	0	4.2	4.2
12.教員は質問に応じましたか	20	4	6	0	0	0	4.5	4.1
13.教員の言葉の聞きやすさは	23	7	0	0	0	0	4.8	4.2
14.専門的事柄などの説明は	17	12	1	0	0	0	4.5	4.2
15.授業は満足できるものでしたか	21	8	1	0	0	0	4.7	4.3

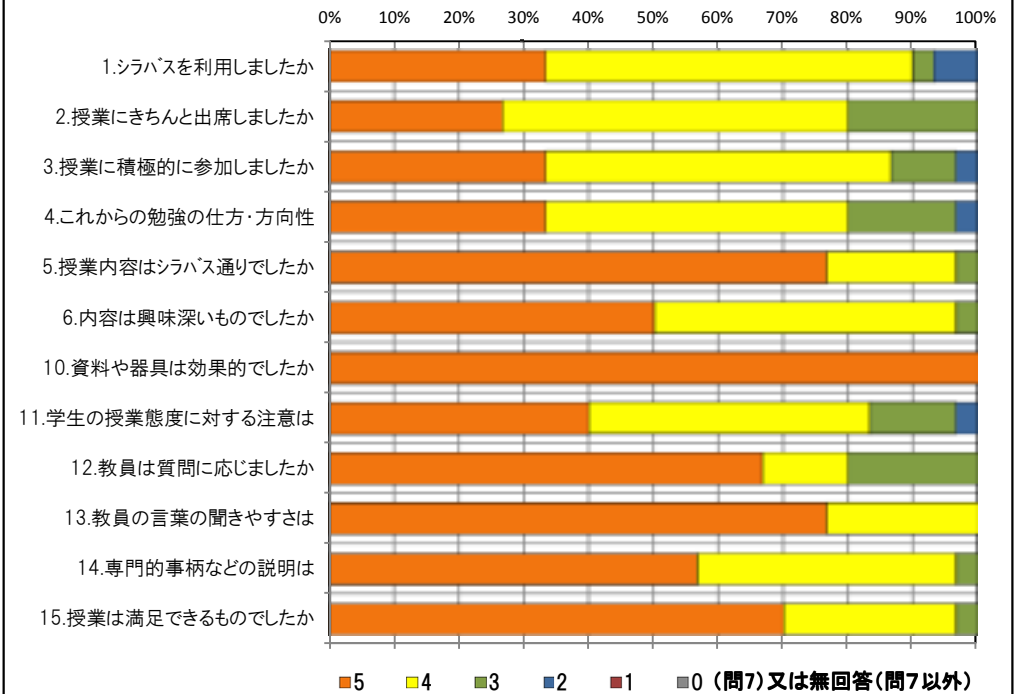
### <問15>で総合的に判断して満足度が高い群(5,4)の回答分布

	5	4	3	2	1	0	平均
2.授業にきちんと出席しましたか	8	15	6	0	0	0	4.1
3.授業に積極的に参加しましたか	9	16	3	1	0	0	4.1
6.内容は興味深いものでしたか	15	14	0	0	0	0	4.5
10.資料や器具は効果的でしたか	29	0	0	0	0	0	5.0
11.学生の授業態度に対する注意は	12	13	4	0	0	0	4.3
13.教員の言葉の聞きやすさは	23	6	0	0	0	0	4.8
14.専門的事柄などの説明は	17	12	0	0	0	0	4.6

### <問15>で総合的に判断して満足度が低い群(2,1)の回答分布

	5	4	3	2	1	0	平均
2.授業にきちんと出席しましたか	0	0	0	0	0	0	0.0
3.授業に積極的に参加しましたか	0	0	0	0	0	0	0.0
6.内容は興味深いものでしたか	0	0	0	0	0	0	0.0
10.資料や器具は効果的でしたか	0	0	0	0	0	0	0.0
11.学生の授業態度に対する注意は	0	0	0	0	0	0	0.0
13.教員の言葉の聞きやすさは	0	0	0	0	0	0	0.0
14.専門的事柄などの説明は	0	0	0	0	0	0	0.0

### <評価帯グラフ>



## 2018年度前期 授業アンケート集計結果(講義)

藤女子大学

学部	(1) 文学部	曜日	月	履修者数	97名
学科・課程	(014) 日本語・日本文学科	時限	Ⅲ	回収数	82名
教員		教室	651	回収率	84.5%
科目	23081 日本文学講義IE(24531近現代文学A)				

### 項目別回答分布(人数と平均値)

	5	4	3	2	1	0	平均	全体平均
1.シラバスを利用しましたか	29	40	11	1	1	0	-	-
2.授業にきちんと出席しましたか	46	24	11	1	0	0	-	-
3.授業に積極的に参加しましたか	18	50	10	4	0	0	-	-
4.これからの勉強の仕方・方向性	14	53	11	3	1	0	3.9	3.9
5.授業内容はシラバス通りでしたか	24	42	14	2	0	0	4.1	4.1
6.内容は興味深いものでしたか	34	41	6	1	0	0	4.3	4.1
7.特に身についたものは何ですか	33	15	6	41	16	1	-	-
8.授業の難易度はいかがでしたか	6	29	47	0	0	0	-	-
9.授業の進度はいかがでしたか	5	19	53	5	0	0	-	-
10.資料や器具は効果的でしたか	54	12	4	10	2	0	-	-
11.学生の授業態度に対する注意は	24	33	22	2	1	0	3.9	4.2
12.教員は質問に応じましたか	39	15	27	1	0	0	4.1	4.1
13.教員の言葉の聞きやすさは	49	27	4	2	0	0	4.5	4.2
14.専門的事柄などの説明は	27	41	8	6	0	0	4.1	4.2
15.授業は満足できるものでしたか	33	40	6	2	0	1	4.2	4.3

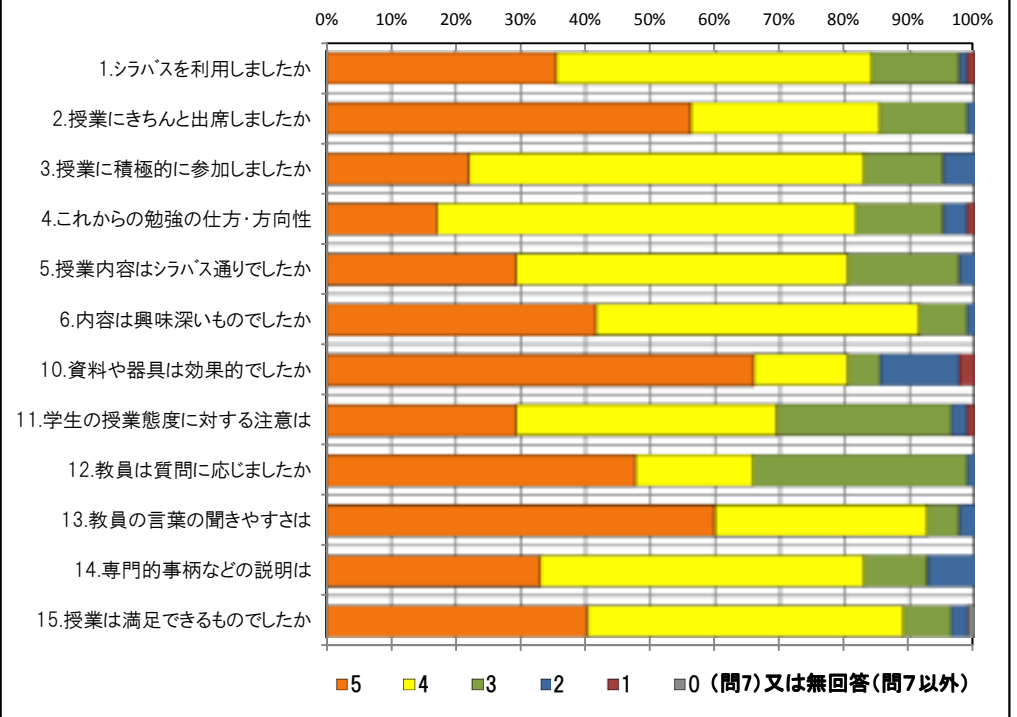
### <問15>で総合的に判断して満足度が高い群(5,4)の回答分布

	5	4	3	2	1	0	平均
2.授業にきちんと出席しましたか	43	20	9	1	0	0	4.4
3.授業に積極的に参加しましたか	16	47	8	2	0	0	4.1
6.内容は興味深いものでしたか	32	37	4	0	0	0	4.4
10.資料や器具は効果的でしたか	53	8	1	9	2	0	4.4
11.学生の授業態度に対する注意は	22	30	18	2	1	0	4.0
13.教員の言葉の聞きやすさは	47	22	2	2	0	0	4.6
14.専門的事柄などの説明は	27	38	5	3	0	0	4.2

### <問15>で総合的に判断して満足度が低い群(2,1)の回答分布

	5	4	3	2	1	0	平均
2.授業にきちんと出席しましたか	1	1	0	0	0	0	4.5
3.授業に積極的に参加しましたか	0	1	1	0	0	0	3.5
6.内容は興味深いものでしたか	1	0	0	1	0	0	3.5
10.資料や器具は効果的でしたか	0	2	0	0	0	0	4.0
11.学生の授業態度に対する注意は	0	2	0	0	0	0	4.0
13.教員の言葉の聞きやすさは	1	1	0	0	0	0	4.5
14.専門的事柄などの説明は	0	0	0	2	0	0	2.0

### <評価帯グラフ>



## 2018年度前期 授業アンケート集計結果(講義)

藤女子大学

学部	(1) 文学部	曜日	月	履修者数	27名
学科・課程	(014) 日本語・日本文学科	時限	Ⅲ	回収数	23名
教員		教室	551	回収率	85.2%
科目	23091 日本文学講義IF(24541近現代文学B)				

### 項目別回答分布(人数と平均値)

	5	4	3	2	1	0	平均	全体平均
1.シラバスを利用しましたか	7	12	1	3	0	0	-	-
2.授業にきちんと出席しましたか	8	12	3	0	0	0	-	-
3.授業に積極的に参加しましたか	5	13	5	0	0	0	-	-
4.これからの勉強の仕方・方向性	4	11	7	1	0	0	3.8	3.9
5.授業内容はシラバス通りでしたか	11	9	3	0	0	0	4.3	4.1
6.内容は興味深いものでしたか	7	13	1	2	0	0	4.1	4.1
7.特に身についたものは何ですか	0	12	1	11	2	0	-	-
8.授業の難易度はいかがでしたか	1	13	9	0	0	0	-	-
9.授業の進度はいかがでしたか	0	2	20	1	0	0	-	-
10.資料や器具は効果的でしたか	23	0	0	0	0	0	-	-
11.学生の授業態度に対する注意は	16	7	0	0	0	0	4.7	4.2
12.教員は質問に応じましたか	13	7	3	0	0	0	4.4	4.1
13.教員の言葉の聞きやすさは	9	11	2	0	1	0	4.2	4.2
14.専門的事柄などの説明は	7	12	3	1	0	0	4.1	4.2
15.授業は満足できるものでしたか	9	12	1	1	0	0	4.3	4.3

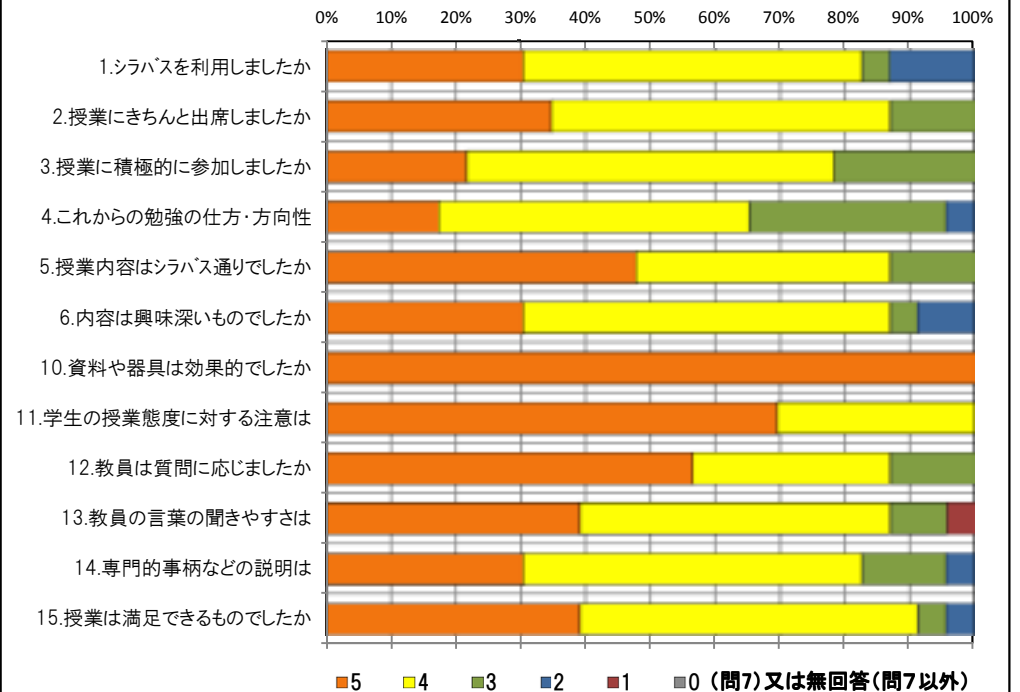
### <問15>で総合的に判断して満足度が高い群(5,4)の回答分布

	5	4	3	2	1	0	平均
2.授業にきちんと出席しましたか	7	11	3	0	0	0	4.2
3.授業に積極的に参加しましたか	5	13	3	0	0	0	4.1
6.内容は興味深いものでしたか	7	12	0	2	0	0	4.1
10.資料や器具は効果的でしたか	21	0	0	0	0	0	5.0
11.学生の授業態度に対する注意は	14	7	0	0	0	0	4.7
13.教員の言葉の聞きやすさは	9	11	1	0	0	0	4.4
14.専門的事柄などの説明は	7	12	2	0	0	0	4.2

### <問15>で総合的に判断して満足度が低い群(2,1)の回答分布

	5	4	3	2	1	0	平均
2.授業にきちんと出席しましたか	0	1	0	0	0	0	4.0
3.授業に積極的に参加しましたか	0	0	1	0	0	0	3.0
6.内容は興味深いものでしたか	0	1	0	0	0	0	4.0
10.資料や器具は効果的でしたか	1	0	0	0	0	0	5.0
11.学生の授業態度に対する注意は	1	0	0	0	0	0	5.0
13.教員の言葉の聞きやすさは	0	0	0	0	1	0	1.0
14.専門的事柄などの説明は	0	0	0	1	0	0	2.0

### <評価帯グラフ>



## 2018年度前期 授業アンケート集計結果(講義)

藤女子大学

学部	(1) 文学部	曜日	火	履修者数	53名
学科・課程	(014) 日本語・日本文学科	時限	IV	回収数	39名
教員		教室	353	回収率	73.6%
科目	23111 日本文学講義IH(24581日本文化C)				

### 項目別回答分布(人数と平均値)

	5	4	3	2	1	0	平均	全体平均
1.シラバスを利用しましたか	22	12	5	0	0	0	-	-
2.授業にきちんと出席しましたか	22	15	1	1	0	0	-	-
3.授業に積極的に参加しましたか	24	14	1	0	0	0	-	-
4.これからの勉強の仕方・方向性	21	14	4	0	0	0	4.4	3.9
5.授業内容はシラバス通りでしたか	27	6	6	0	0	0	4.5	4.1
6.内容は興味深いものでしたか	33	6	0	0	0	0	4.8	4.1
7.特に身についたものは何ですか	13	26	1	23	6	0	-	-
8.授業の難易度はいかがでしたか	0	3	36	0	0	0	-	-
9.授業の進度はいかがでしたか	0	0	39	0	0	0	-	-
10.資料や器具は効果的でしたか	38	0	1	0	0	0	-	-
11.学生の授業態度に対する注意は	23	12	3	0	0	1	4.4	4.2
12.教員は質問に応じましたか	26	6	6	0	0	1	4.4	4.1
13.教員の言葉の聞きやすさは	35	2	1	0	0	1	4.8	4.2
14.専門的事柄などの説明は	32	5	1	0	0	1	4.7	4.2
15.授業は満足できるものでしたか	32	7	0	0	0	0	4.8	4.3

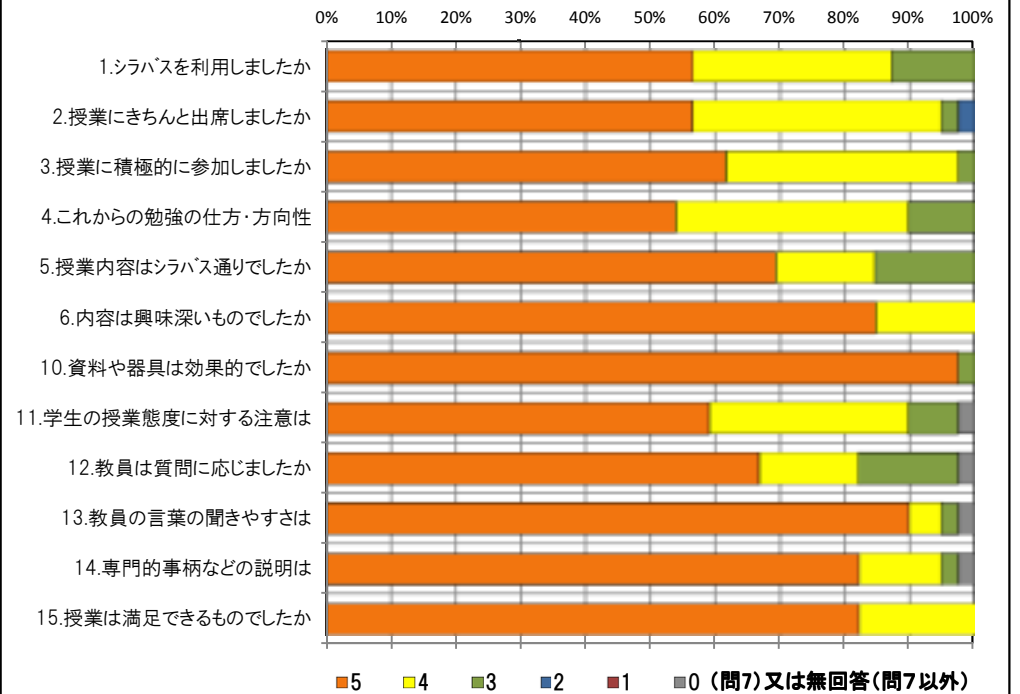
### <問15>で総合的に判断して満足度が高い群(5,4)の回答分布

	5	4	3	2	1	0	平均
2.授業にきちんと出席しましたか	22	15	1	1	0	0	4.5
3.授業に積極的に参加しましたか	24	14	1	0	0	0	4.6
6.内容は興味深いものでしたか	33	6	0	0	0	0	4.8
10.資料や器具は効果的でしたか	38	0	1	0	0	0	4.9
11.学生の授業態度に対する注意は	23	12	3	0	0	1	4.4
13.教員の言葉の聞きやすさは	35	2	1	0	0	1	4.8
14.専門的事柄などの説明は	32	5	1	0	0	1	4.7

### <問15>で総合的に判断して満足度が低い群(2,1)の回答分布

	5	4	3	2	1	0	平均
2.授業にきちんと出席しましたか	0	0	0	0	0	0	0.0
3.授業に積極的に参加しましたか	0	0	0	0	0	0	0.0
6.内容は興味深いものでしたか	0	0	0	0	0	0	0.0
10.資料や器具は効果的でしたか	0	0	0	0	0	0	0.0
11.学生の授業態度に対する注意は	0	0	0	0	0	0	0.0
13.教員の言葉の聞きやすさは	0	0	0	0	0	0	0.0
14.専門的事柄などの説明は	0	0	0	0	0	0	0.0

### <評価帯グラフ>



## 2018年度前期 授業アンケート集計結果(講義)

藤女子大学

学部	(1) 文学部	曜日	火	履修者数	57名
学科・課程	(014) 日本語・日本文学科	時限	Ⅱ	回収数	43名
教員		教室	473	回収率	75.4%
科目	23131 漢文学講義I - a(24611漢文学 a)				

### 項目別回答分布(人数と平均値)

	5	4	3	2	1	0	平均	全体平均
1.シラバスを利用しましたか	9	23	5	4	2	0	-	-
2.授業にきちんと出席しましたか	22	15	5	1	0	0	-	-
3.授業に積極的に参加しましたか	8	23	9	3	0	0	-	-
4.これからの勉強の仕方・方向性	10	22	7	3	1	0	3.9	3.9
5.授業内容はシラバス通りでしたか	8	27	8	0	0	0	4.0	4.1
6.内容は興味深いものでしたか	7	23	10	2	1	0	3.8	4.1
7.特に身についたものは何ですか	2	31	5	11	3	2	-	-
8.授業の難易度はいかがでしたか	3	30	10	0	0	0	-	-
9.授業の進度はいかがでしたか	3	9	26	5	0	0	-	-
10.資料や器具は効果的でしたか	35	5	3	0	0	0	-	-
11.学生の授業態度に対する注意は	9	19	11	1	3	0	3.7	4.2
12.教員は質問に応じましたか	17	14	11	1	0	0	4.1	4.1
13.教員の言葉の聞きやすさは	13	18	4	8	0	0	3.8	4.2
14.専門的事柄などの説明は	10	19	5	8	1	0	3.7	4.2
15.授業は満足できるものでしたか	8	24	8	3	0	0	3.9	4.3

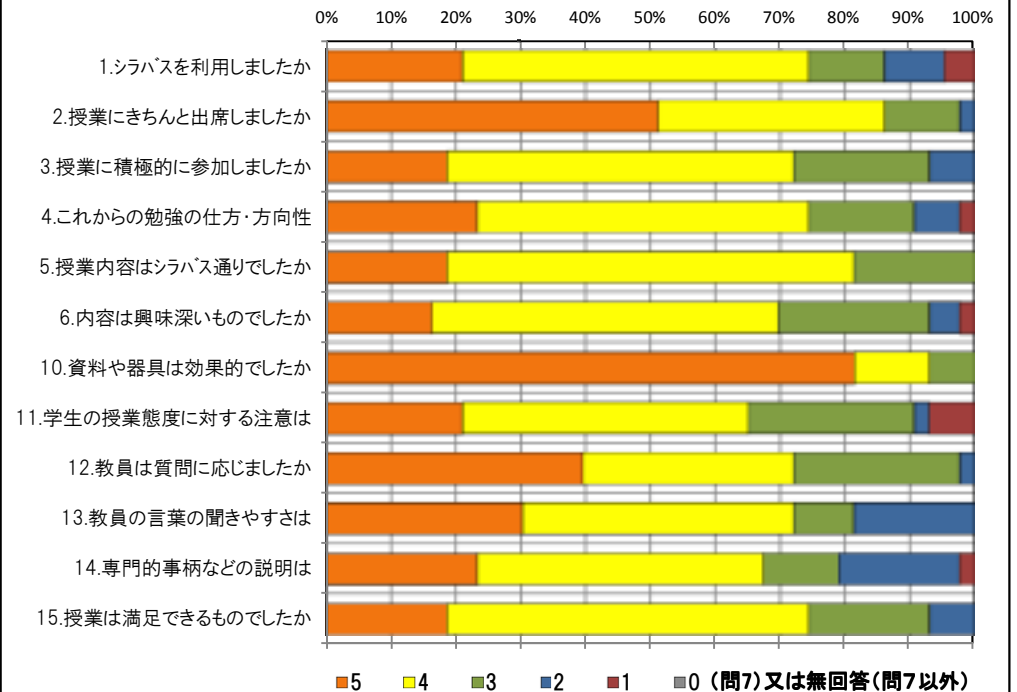
### <問15>で総合的に判断して満足度が高い群(5,4)の回答分布

	5	4	3	2	1	0	平均
2.授業にきちんと出席しましたか	18	10	4	0	0	0	4.4
3.授業に積極的に参加しましたか	8	19	5	0	0	0	4.1
6.内容は興味深いものでしたか	6	22	4	0	0	0	4.1
10.資料や器具は効果的でしたか	28	4	0	0	0	0	4.9
11.学生の授業態度に対する注意は	7	15	7	0	3	0	3.7
13.教員の言葉の聞きやすさは	13	15	1	3	0	0	4.2
14.専門的事柄などの説明は	10	17	1	4	0	0	4.0

### <問15>で総合的に判断して満足度が低い群(2,1)の回答分布

	5	4	3	2	1	0	平均
2.授業にきちんと出席しましたか	1	2	0	0	0	0	4.3
3.授業に積極的に参加しましたか	0	1	0	2	0	0	2.7
6.内容は興味深いものでしたか	0	0	0	2	1	0	1.7
10.資料や器具は効果的でしたか	1	1	1	0	0	0	4.0
11.学生の授業態度に対する注意は	0	1	1	1	0	0	3.0
13.教員の言葉の聞きやすさは	0	2	0	1	0	0	3.3
14.専門的事柄などの説明は	0	0	0	2	1	0	1.7

### <評価帯グラフ>



## 2018年度前期 授業アンケート集計結果(講義)

藤女子大学

学部	(1) 文学部	曜日	木	履修者数	111名
学科・課程	(014) 日本語・日本文学科	時限	Ⅲ	回収数	76名
教員		教室	651	回収率	68.5%
科目	23301 日本文学史A(23311日本文学史B)				

### 項目別回答分布(人数と平均値)

	5	4	3	2	1	0	平均	全体平均
1.シラバスを利用しましたか	24	34	11	5	1	1	-	-
2.授業にきちんと出席しましたか	22	40	11	3	0	0	-	-
3.授業に積極的に参加しましたか	17	37	20	2	0	0	-	-
4.これからの勉強の仕方・方向性	18	42	14	2	0	0	4.0	3.9
5.授業内容はシラバス通りでしたか	24	31	19	1	0	1	4.0	4.1
6.内容は興味深いものでしたか	17	45	13	1	0	0	4.0	4.1
7.特に身についたものは何ですか	5	55	5	31	8	0	-	-
8.授業の難易度はいかがでしたか	2	29	45	0	0	0	-	-
9.授業の進度はいかがでしたか	1	8	66	1	0	0	-	-
10.資料や器具は効果的でしたか	52	12	2	4	5	1	-	-
11.学生の授業態度に対する注意は	25	29	20	1	0	1	4.0	4.2
12.教員は質問に応じましたか	31	25	19	0	0	1	4.1	4.1
13.教員の言葉の聞きやすさは	21	30	15	8	1	1	3.8	4.2
14.専門的事柄などの説明は	18	37	15	5	0	1	3.9	4.2
15.授業は満足できるものでしたか	25	39	11	1	0	0	4.2	4.3

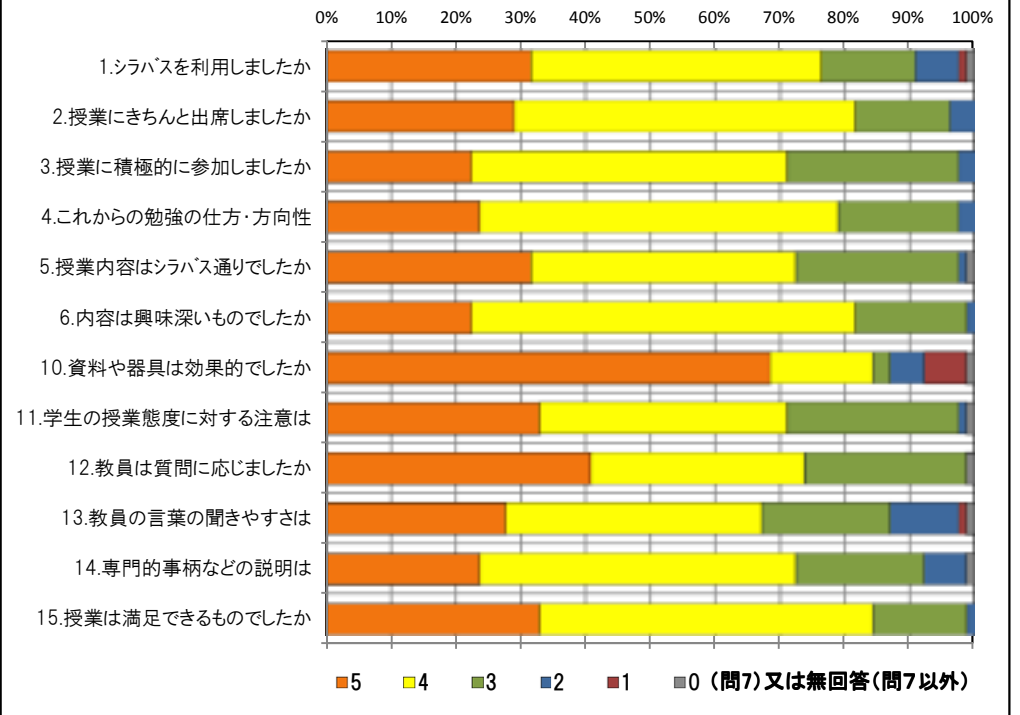
### <問15>で総合的に判断して満足度が高い群(5,4)の回答分布

	5	4	3	2	1	0	平均
2.授業にきちんと出席しましたか	21	33	8	2	0	0	4.1
3.授業に積極的に参加しましたか	16	36	11	1	0	0	4.0
6.内容は興味深いものでしたか	17	42	5	0	0	0	4.2
10.資料や器具は効果的でしたか	49	8	1	1	4	1	4.5
11.学生の授業態度に対する注意は	25	26	11	1	0	1	4.1
13.教員の言葉の聞きやすさは	21	29	8	5	0	1	4.0
14.専門的事柄などの説明は	18	37	7	1	0	1	4.1

### <問15>で総合的に判断して満足度が低い群(2,1)の回答分布

	5	4	3	2	1	0	平均
2.授業にきちんと出席しましたか	0	1	0	0	0	0	4.0
3.授業に積極的に参加しましたか	0	0	1	0	0	0	3.0
6.内容は興味深いものでしたか	0	0	0	1	0	0	2.0
10.資料や器具は効果的でしたか	0	1	0	0	0	0	4.0
11.学生の授業態度に対する注意は	0	1	0	0	0	0	4.0
13.教員の言葉の聞きやすさは	0	0	1	0	0	0	3.0
14.専門的事柄などの説明は	0	0	0	1	0	0	2.0

### <評価帯グラフ>



## 2018年度前期 授業アンケート集計結果(講義)

藤女子大学

学部	(1) 文学部	曜日	月	履修者数	38名
学科・課程	(014) 日本語・日本文学科	時限	IV	回収数	33名
教員		教室	374	回収率	86.8%
科目	23361 日本語表現法A - a				

### 項目別回答分布(人数と平均値)

	5	4	3	2	1	0	平均	全体平均
1.シラバスを利用しましたか	5	16	5	4	2	1	-	-
2.授業にきちんと出席しましたか	17	12	3	0	0	1	-	-
3.授業に積極的に参加しましたか	14	15	3	0	0	1	-	-
4.これからの勉強の仕方・方向性	12	19	1	0	0	1	4.2	3.9
5.授業内容はシラバス通りでしたか	13	16	4	0	0	0	4.3	4.1
6.内容は興味深いものでしたか	18	13	2	0	0	0	4.5	4.1
7.特に身についたものは何ですか	5	27	0	8	1	0	-	-
8.授業の難易度はいかがでしたか	2	5	26	0	0	0	-	-
9.授業の進度はいかがでしたか	1	2	28	2	0	0	-	-
10.資料や器具は効果的でしたか	32	0	1	0	0	0	-	-
11.学生の授業態度に対する注意は	16	14	3	0	0	0	4.4	4.2
12.教員は質問に応じましたか	23	5	5	0	0	0	4.5	4.1
13.教員の言葉の聞きやすさは	19	10	2	1	0	1	4.3	4.2
14.専門的事柄などの説明は	25	6	1	0	0	1	4.6	4.2
15.授業は満足できるものでしたか	27	6	0	0	0	0	4.8	4.3

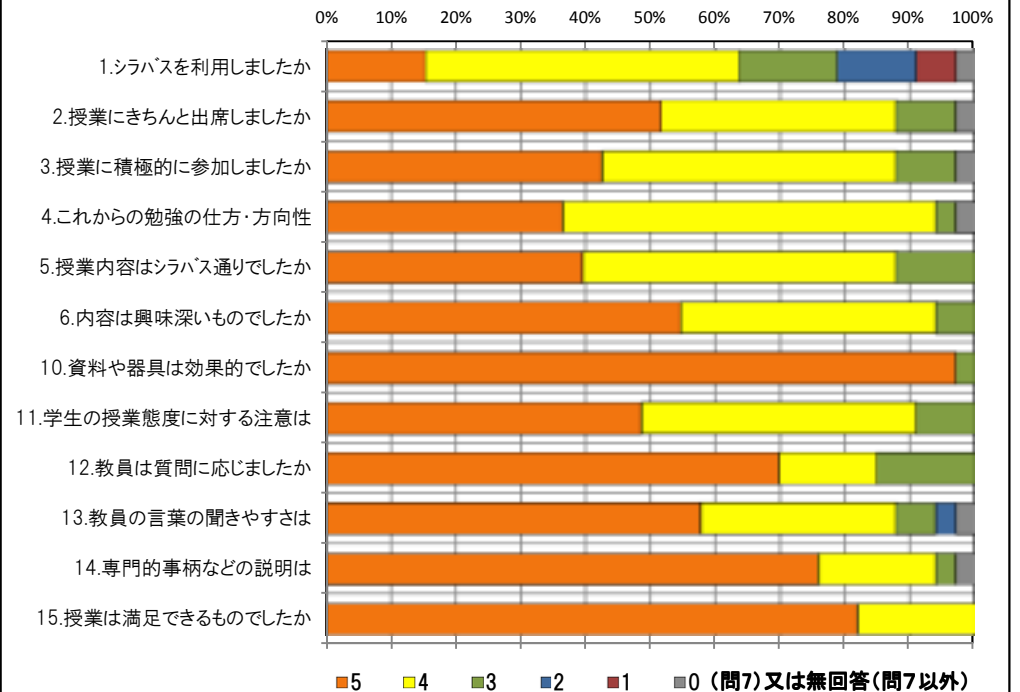
### <問15>で総合的に判断して満足度が高い群(5,4)の回答分布

	5	4	3	2	1	0	平均
2.授業にきちんと出席しましたか	17	12	3	0	0	1	4.3
3.授業に積極的に参加しましたか	14	15	3	0	0	1	4.2
6.内容は興味深いものでしたか	18	13	2	0	0	0	4.5
10.資料や器具は効果的でしたか	32	0	1	0	0	0	4.9
11.学生の授業態度に対する注意は	16	14	3	0	0	0	4.4
13.教員の言葉の聞きやすさは	19	10	2	1	0	1	4.3
14.専門的事柄などの説明は	25	6	1	0	0	1	4.6

### <問15>で総合的に判断して満足度が低い群(2,1)の回答分布

	5	4	3	2	1	0	平均
2.授業にきちんと出席しましたか	0	0	0	0	0	0	0.0
3.授業に積極的に参加しましたか	0	0	0	0	0	0	0.0
6.内容は興味深いものでしたか	0	0	0	0	0	0	0.0
10.資料や器具は効果的でしたか	0	0	0	0	0	0	0.0
11.学生の授業態度に対する注意は	0	0	0	0	0	0	0.0
13.教員の言葉の聞きやすさは	0	0	0	0	0	0	0.0
14.専門的事柄などの説明は	0	0	0	0	0	0	0.0

### <評価帯グラフ>



## 2018年度前期 授業アンケート集計結果(講義)

藤女子大学

学部	(1) 文学部	曜日	木	履修者数	15名
学科・課程	(014) 日本語・日本文学科	時限	Ⅱ	回収数	9名
教員		教室	552	回収率	60.0%
科目	23381 日本語表現法B - a				

### 項目別回答分布(人数と平均値)

	5	4	3	2	1	0	平均	全体平均
1.シラバスを利用しましたか	6	3	0	0	0	0	-	-
2.授業にきちんと出席しましたか	3	4	1	1	0	0	-	-
3.授業に積極的に参加しましたか	2	5	1	1	0	0	-	-
4.これからの勉強の仕方・方向性	2	7	0	0	0	0	4.2	3.9
5.授業内容はシラバス通りでしたか	5	4	0	0	0	0	4.6	4.1
6.内容は興味深いものでしたか	4	5	0	0	0	0	4.4	4.1
7.特に身についたものは何ですか	6	3	5	2	1	0	-	-
8.授業の難易度はいかがでしたか	0	2	7	0	0	0	-	-
9.授業の進度はいかがでしたか	0	1	7	1	0	0	-	-
10.資料や器具は効果的でしたか	8	0	0	0	1	0	-	-
11.学生の授業態度に対する注意は	7	1	1	0	0	0	4.7	4.2
12.教員は質問に応じましたか	5	2	2	0	0	0	4.3	4.1
13.教員の言葉の聞きやすさは	9	0	0	0	0	0	5.0	4.2
14.専門的事柄などの説明は	7	2	0	0	0	0	4.8	4.2
15.授業は満足できるものでしたか	6	3	0	0	0	0	4.7	4.3

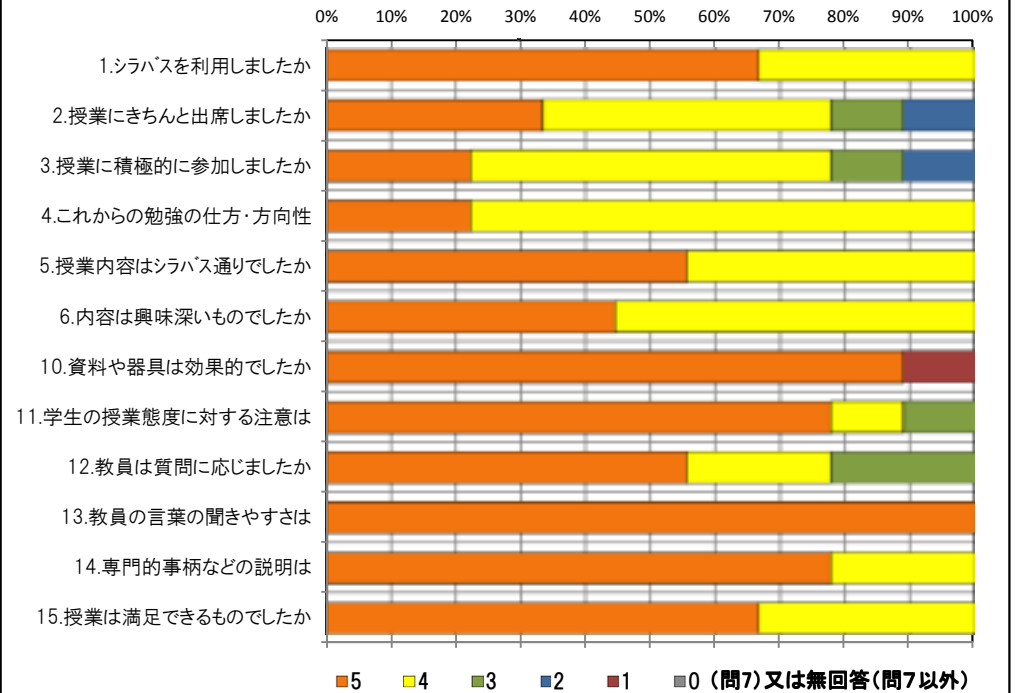
### <問15>で総合的に判断して満足度が高い群(5,4)の回答分布

	5	4	3	2	1	0	平均
2.授業にきちんと出席しましたか	3	4	1	1	0	0	4.0
3.授業に積極的に参加しましたか	2	5	1	1	0	0	3.9
6.内容は興味深いものでしたか	4	5	0	0	0	0	4.4
10.資料や器具は効果的でしたか	8	0	0	0	1	0	4.6
11.学生の授業態度に対する注意は	7	1	1	0	0	0	4.7
13.教員の言葉の聞きやすさは	9	0	0	0	0	0	5.0
14.専門的事柄などの説明は	7	2	0	0	0	0	4.8

### <問15>で総合的に判断して満足度が低い群(2,1)の回答分布

	5	4	3	2	1	0	平均
2.授業にきちんと出席しましたか	0	0	0	0	0	0	0.0
3.授業に積極的に参加しましたか	0	0	0	0	0	0	0.0
6.内容は興味深いものでしたか	0	0	0	0	0	0	0.0
10.資料や器具は効果的でしたか	0	0	0	0	0	0	0.0
11.学生の授業態度に対する注意は	0	0	0	0	0	0	0.0
13.教員の言葉の聞きやすさは	0	0	0	0	0	0	0.0
14.専門的事柄などの説明は	0	0	0	0	0	0	0.0

### <評価帯グラフ>





## 2018年度前期 授業アンケート集計結果(講義)

藤女子大学

学部	(1) 文学部	曜日	水	履修者数	38名
学科・課程	(014) 日本語・日本文学科	時限	Ⅲ	回収数	34名
教員		教室	559	回収率	89.5%
科目	23401 古文読解				

### 項目別回答分布(人数と平均値)

	5	4	3	2	1	0	平均	全体平均
1.シラバスを利用しましたか	15	14	2	2	1	0	-	-
2.授業にきちんと出席しましたか	21	7	6	0	0	0	-	-
3.授業に積極的に参加しましたか	10	17	6	1	0	0	-	-
4.これからの勉強の仕方・方向性	14	16	4	0	0	0	4.3	3.9
5.授業内容はシラバス通りでしたか	16	15	3	0	0	0	4.4	4.1
6.内容は興味深いものでしたか	9	14	9	2	0	0	3.9	4.1
7.特に身についたものは何ですか	4	25	1	6	1	1	-	-
8.授業の難易度はいかがでしたか	2	10	19	3	0	0	-	-
9.授業の進度はいかがでしたか	1	9	22	2	0	0	-	-
10.資料や器具は効果的でしたか	25	4	0	5	0	0	-	-
11.学生の授業態度に対する注意は	13	15	6	0	0	0	4.2	4.2
12.教員は質問に応じましたか	16	14	4	0	0	0	4.4	4.1
13.教員の言葉の聞きやすさは	11	17	4	2	0	0	4.1	4.2
14.専門的事柄などの説明は	17	15	1	1	0	0	4.4	4.2
15.授業は満足できるものでしたか	21	10	2	1	0	0	4.5	4.3

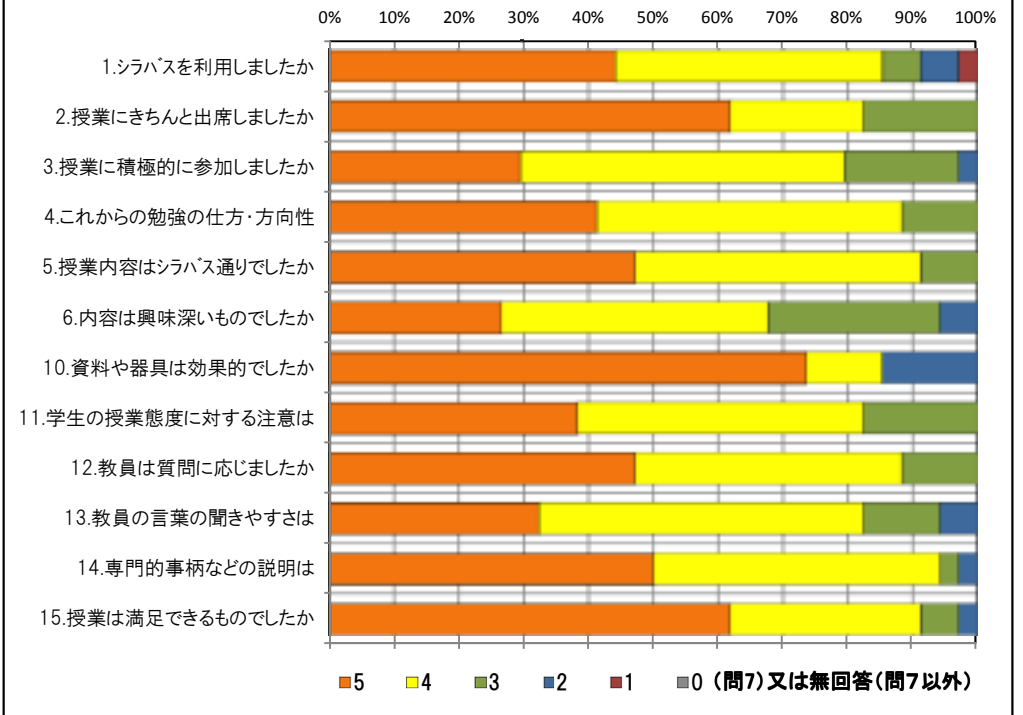
### <問15>で総合的に判断して満足度が高い群(5,4)の回答分布

	5	4	3	2	1	0	平均
2.授業にきちんと出席しましたか	20	5	6	0	0	0	4.5
3.授業に積極的に参加しましたか	9	15	6	1	0	0	4.0
6.内容は興味深いものでしたか	9	14	8	0	0	0	4.0
10.資料や器具は効果的でしたか	23	4	0	4	0	0	4.5
11.学生の授業態度に対する注意は	12	13	6	0	0	0	4.2
13.教員の言葉の聞きやすさは	11	14	4	2	0	0	4.1
14.専門的事柄などの説明は	17	14	0	0	0	0	4.5

### <問15>で総合的に判断して満足度が低い群(2,1)の回答分布

	5	4	3	2	1	0	平均
2.授業にきちんと出席しましたか	0	1	0	0	0	0	4.0
3.授業に積極的に参加しましたか	0	1	0	0	0	0	4.0
6.内容は興味深いものでしたか	0	0	0	1	0	0	2.0
10.資料や器具は効果的でしたか	0	0	0	1	0	0	2.0
11.学生の授業態度に対する注意は	0	1	0	0	0	0	4.0
13.教員の言葉の聞きやすさは	0	1	0	0	0	0	4.0
14.専門的事柄などの説明は	0	0	0	1	0	0	2.0

### <評価帯グラフ>



## 2018年度前期 授業アンケート集計結果(講義)

藤女子大学

学部	(1) 文学部	曜日	水	履修者数	47名
学科・課程	(014) 日本語・日本文学科	時限	I	回収数	38名
教員		教室	456	回収率	80.9%
科目	23451 日本語学概論 a(24631日本語学概論 a)				

### 項目別回答分布(人数と平均値)

	5	4	3	2	1	0	平均	全体平均
1.シラバスを利用しましたか	17	11	6	2	2	0	-	-
2.授業にきちんと出席しましたか	16	14	8	0	0	0	-	-
3.授業に積極的に参加しましたか	11	18	8	1	0	0	-	-
4.これからの勉強の仕方・方向性	9	19	5	2	2	1	3.7	3.9
5.授業内容はシラバス通りでしたか	18	13	7	0	0	0	4.3	4.1
6.内容は興味深いものでしたか	8	19	8	3	0	0	3.8	4.1
7.特に身についたものは何ですか	2	32	1	13	5	1	-	-
8.授業の難易度はいかがでしたか	2	15	20	1	0	0	-	-
9.授業の進度はいかがでしたか	0	4	31	3	0	0	-	-
10.資料や器具は効果的でしたか	23	9	0	5	1	0	-	-
11.学生の授業態度に対する注意は	19	11	8	0	0	0	4.3	4.2
12.教員は質問に応じましたか	18	10	9	1	0	0	4.2	4.1
13.教員の言葉の聞きやすさは	3	18	7	7	3	0	3.3	4.2
14.専門的事柄などの説明は	9	15	8	4	2	0	3.7	4.2
15.授業は満足できるものでしたか	11	17	7	1	2	0	3.9	4.3

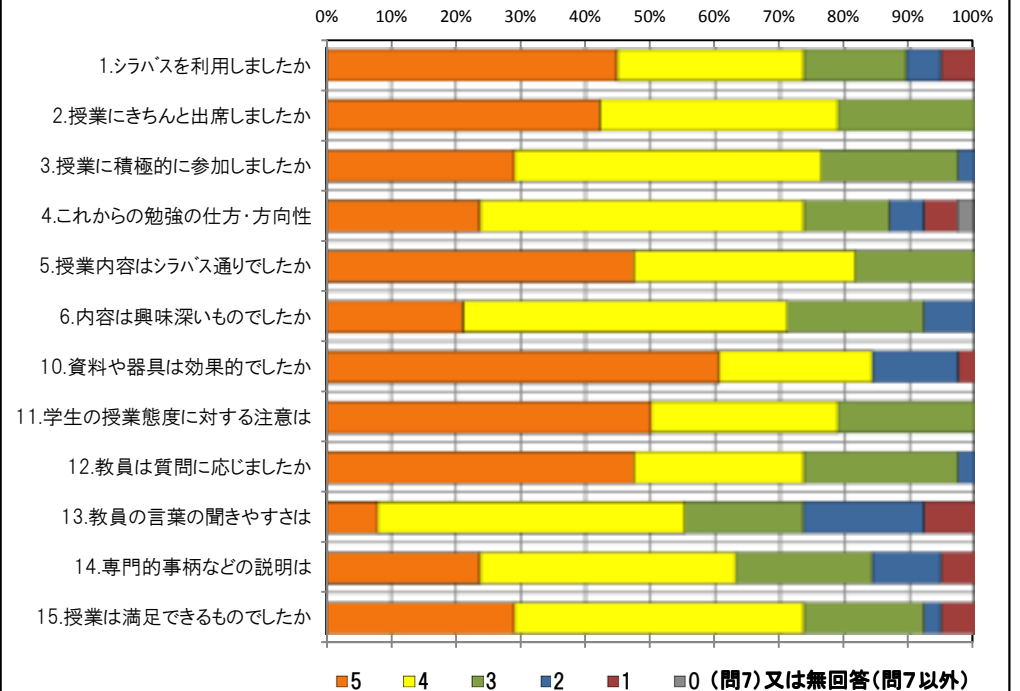
### <問15>で総合的に判断して満足度が高い群(5,4)の回答分布

	5	4	3	2	1	0	平均
2.授業にきちんと出席しましたか	15	8	5	0	0	0	4.4
3.授業に積極的に参加しましたか	10	14	4	0	0	0	4.2
6.内容は興味深いものでしたか	8	16	4	0	0	0	4.1
10.資料や器具は効果的でしたか	21	3	0	3	1	0	4.4
11.学生の授業態度に対する注意は	16	10	2	0	0	0	4.5
13.教員の言葉の聞きやすさは	3	17	6	1	1	0	3.7
14.専門的事柄などの説明は	9	15	3	1	0	0	4.1

### <問15>で総合的に判断して満足度が低い群(2,1)の回答分布

	5	4	3	2	1	0	平均
2.授業にきちんと出席しましたか	0	2	1	0	0	0	3.7
3.授業に積極的に参加しましたか	0	1	1	1	0	0	3.0
6.内容は興味深いものでしたか	0	0	0	3	0	0	2.0
10.資料や器具は効果的でしたか	0	2	0	1	0	0	3.3
11.学生の授業態度に対する注意は	0	1	2	0	0	0	3.3
13.教員の言葉の聞きやすさは	0	0	0	2	1	0	1.7
14.専門的事柄などの説明は	0	0	1	2	0	0	2.3

### <評価帯グラフ>



## 2018年度前期 授業アンケート集計結果(講義)

藤女子大学

学部	(1) 文学部	曜日	水	履修者数	101名
学科・課程	(014) 日本語・日本文学科	時限	Ⅲ	回収数	87名
教員		教室	651	回収率	86.1%
科目	23471 日本文学概論 a(24651日本文学概論 a)				

### 項目別回答分布(人数と平均値)

	5	4	3	2	1	0	平均	全体平均
1.シラバスを利用しましたか	25	39	11	9	3	0	-	-
2.授業にきちんと出席しましたか	43	31	9	4	0	0	-	-
3.授業に積極的に参加しましたか	34	45	7	1	0	0	-	-
4.これからの勉強の仕方・方向性	21	52	14	0	0	0	4.1	3.9
5.授業内容はシラバス通りでしたか	29	35	23	0	0	0	4.1	4.1
6.内容は興味深いものでしたか	38	47	2	0	0	0	4.4	4.1
7.特に身についたものは何ですか	13	61	7	32	16	0	-	-
8.授業の難易度はいかがでしたか	3	31	53	0	0	0	-	-
9.授業の進度はいかがでしたか	2	29	56	0	0	0	-	-
10.資料や器具は効果的でしたか	82	3	2	0	0	0	-	-
11.学生の授業態度に対する注意は	38	40	8	1	0	0	4.3	4.2
12.教員は質問に応じましたか	41	23	23	0	0	0	4.2	4.1
13.教員の言葉の聞きやすさは	65	19	3	0	0	0	4.7	4.2
14.専門的事柄などの説明は	50	35	2	0	0	0	4.6	4.2
15.授業は満足できるものでしたか	53	31	3	0	0	0	4.6	4.3

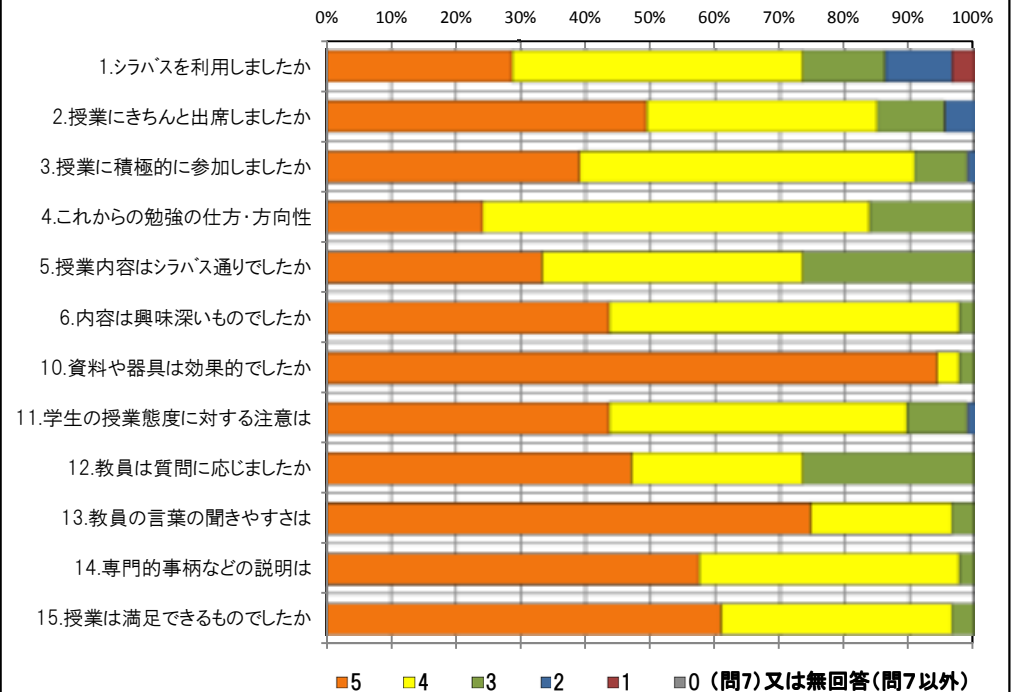
### <問15>で総合的に判断して満足度が高い群(5,4)の回答分布

	5	4	3	2	1	0	平均
2.授業にきちんと出席しましたか	42	30	8	4	0	0	4.3
3.授業に積極的に参加しましたか	33	45	6	0	0	0	4.3
6.内容は興味深いものでしたか	37	46	1	0	0	0	4.4
10.資料や器具は効果的でしたか	79	3	2	0	0	0	4.9
11.学生の授業態度に対する注意は	37	39	7	1	0	0	4.3
13.教員の言葉の聞きやすさは	63	19	2	0	0	0	4.7
14.専門的事柄などの説明は	50	33	1	0	0	0	4.6

### <問15>で総合的に判断して満足度が低い群(2,1)の回答分布

	5	4	3	2	1	0	平均
2.授業にきちんと出席しましたか	0	0	0	0	0	0	0.0
3.授業に積極的に参加しましたか	0	0	0	0	0	0	0.0
6.内容は興味深いものでしたか	0	0	0	0	0	0	0.0
10.資料や器具は効果的でしたか	0	0	0	0	0	0	0.0
11.学生の授業態度に対する注意は	0	0	0	0	0	0	0.0
13.教員の言葉の聞きやすさは	0	0	0	0	0	0	0.0
14.専門的事柄などの説明は	0	0	0	0	0	0	0.0

### <評価帯グラフ>



## 2018年度前期 授業アンケート集計結果(講義)

藤女子大学

学部	(1) 文学部	曜日	金	履修者数	30名
学科・課程	(014) 日本語・日本文学科	時限	Ⅲ	回収数	25名
教員		教室	352	回収率	83.3%
科目	23501 日本語学講義IIA - a				

### 項目別回答分布(人数と平均値)

	5	4	3	2	1	0	平均	全体平均
1.シラバスを利用しましたか	4	14	6	0	0	1	-	-
2.授業にきちんと出席しましたか	6	12	6	0	0	1	-	-
3.授業に積極的に参加しましたか	5	10	9	0	0	1	-	-
4.これからの勉強の仕方・方向性	4	9	9	2	0	1	3.5	3.9
5.授業内容はシラバス通りでしたか	4	12	8	0	0	1	3.7	4.1
6.内容は興味深いものでしたか	4	11	8	1	0	1	3.6	4.1
7.特に身についたものは何ですか	1	15	5	4	3	1	-	-
8.授業の難易度はいかがでしたか	1	15	8	0	0	1	-	-
9.授業の進度はいかがでしたか	0	1	23	0	0	1	-	-
10.資料や器具は効果的でしたか	22	2	0	0	0	1	-	-
11.学生の授業態度に対する注意は	12	9	3	0	0	1	4.2	4.2
12.教員は質問に応じましたか	10	7	7	0	0	1	4.0	4.1
13.教員の言葉の聞きやすさは	8	8	2	5	1	1	3.6	4.2
14.専門的事柄などの説明は	7	11	4	2	0	1	3.8	4.2
15.授業は満足できるものでしたか	9	8	7	0	0	1	3.9	4.3

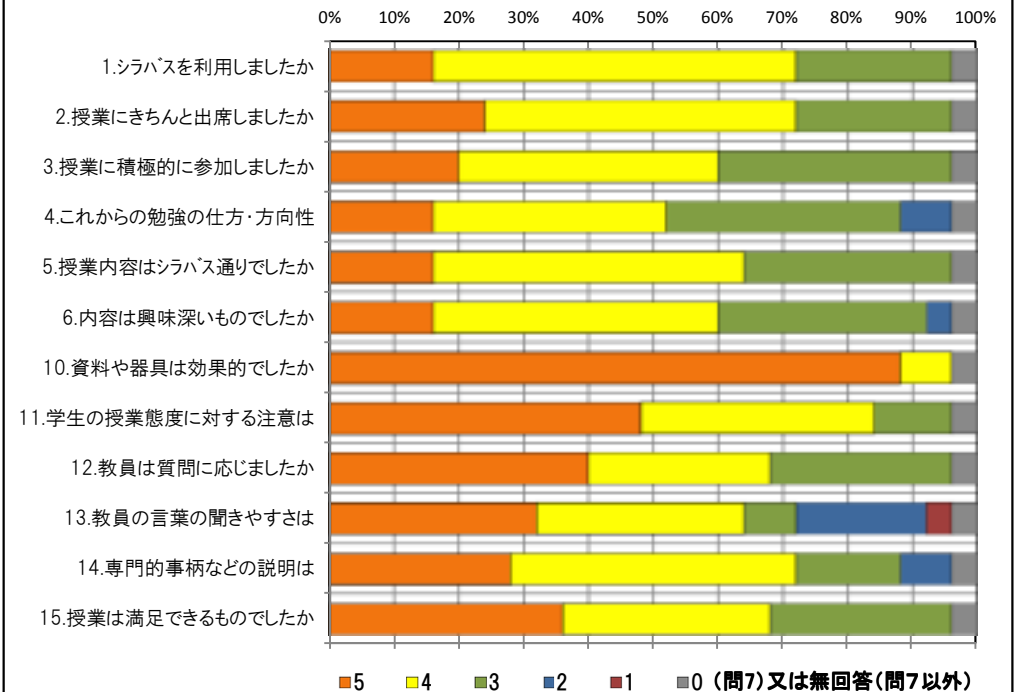
### <問15>で総合的に判断して満足度が高い群(5,4)の回答分布

	5	4	3	2	1	0	平均
2.授業にきちんと出席しましたか	4	9	4	0	0	0	4.0
3.授業に積極的に参加しましたか	5	8	4	0	0	0	4.1
6.内容は興味深いものでしたか	4	10	3	0	0	0	4.1
10.資料や器具は効果的でしたか	16	1	0	0	0	0	4.9
11.学生の授業態度に対する注意は	9	7	1	0	0	0	4.5
13.教員の言葉の聞きやすさは	8	6	0	2	1	0	4.1
14.専門的事柄などの説明は	7	8	1	1	0	0	4.2

### <問15>で総合的に判断して満足度が低い群(2,1)の回答分布

	5	4	3	2	1	0	平均
2.授業にきちんと出席しましたか	0	0	0	0	0	0	0.0
3.授業に積極的に参加しましたか	0	0	0	0	0	0	0.0
6.内容は興味深いものでしたか	0	0	0	0	0	0	0.0
10.資料や器具は効果的でしたか	0	0	0	0	0	0	0.0
11.学生の授業態度に対する注意は	0	0	0	0	0	0	0.0
13.教員の言葉の聞きやすさは	0	0	0	0	0	0	0.0
14.専門的事柄などの説明は	0	0	0	0	0	0	0.0

### <評価帯グラフ>



## 2018年度前期 授業アンケート集計結果(講義)

藤女子大学

学部	(1) 文学部	曜日	月	履修者数	59名
学科・課程	(014) 日本語・日本文学科	時限	Ⅲ	回収数	45名
教員		教室	353	回収率	76.3%
科目	23521 日本語学講義ⅡB - a				

### 項目別回答分布(人数と平均値)

	5	4	3	2	1	0	平均	全体平均
1.シラバスを利用しましたか	13	22	3	3	3	1	-	-
2.授業にきちんと出席しましたか	15	14	12	3	0	1	-	-
3.授業に積極的に参加しましたか	13	24	5	2	0	1	-	-
4.これからの勉強の仕方・方向性	14	25	4	1	0	1	4.1	3.9
5.授業内容はシラバス通りでしたか	20	18	6	0	0	1	4.2	4.1
6.内容は興味深いものでしたか	26	18	0	0	0	1	4.5	4.1
7.特に身についたものは何ですか	5	26	25	16	12	1	-	-
8.授業の難易度はいかがでしたか	0	14	30	0	0	1	-	-
9.授業の進度はいかがでしたか	0	3	41	0	0	1	-	-
10.資料や器具は効果的でしたか	41	1	0	2	0	1	-	-
11.学生の授業態度に対する注意は	31	13	0	0	0	1	4.6	4.2
12.教員は質問に応じましたか	33	5	6	0	0	1	4.5	4.1
13.教員の言葉の聞きやすさは	34	10	0	0	0	1	4.7	4.2
14.専門的事柄などの説明は	29	13	2	0	0	1	4.5	4.2
15.授業は満足できるものでしたか	37	7	0	0	0	1	4.7	4.3

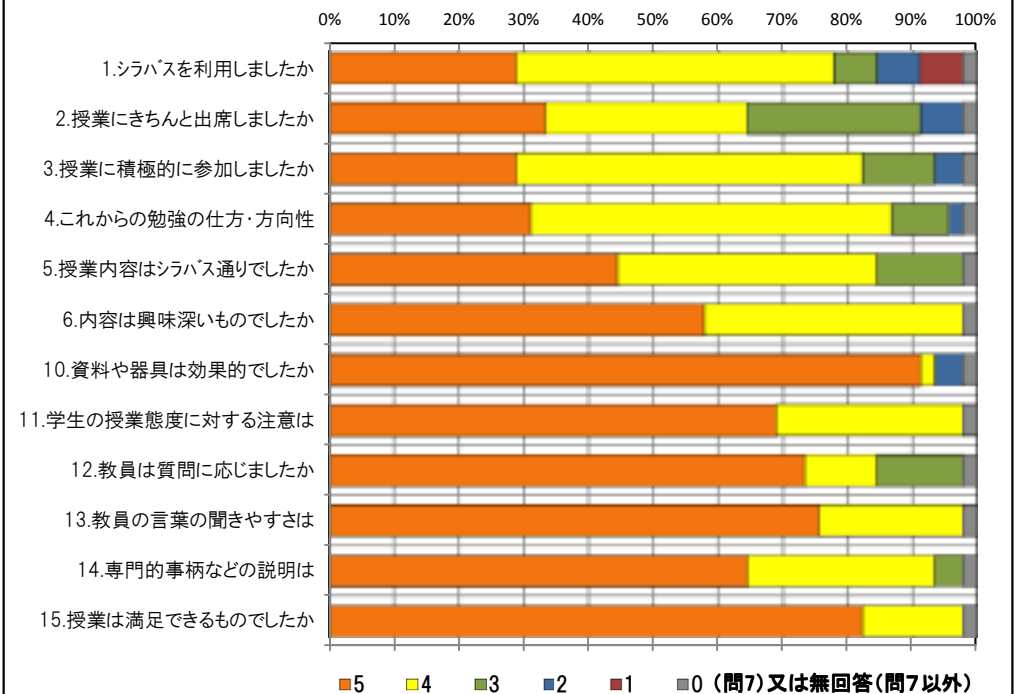
### <問15>で総合的に判断して満足度が高い群(5,4)の回答分布

	5	4	3	2	1	0	平均
2.授業にきちんと出席しましたか	15	14	12	3	0	0	3.9
3.授業に積極的に参加しましたか	13	24	5	2	0	0	4.1
6.内容は興味深いものでしたか	26	18	0	0	0	0	4.6
10.資料や器具は効果的でしたか	41	1	0	2	0	0	4.8
11.学生の授業態度に対する注意は	31	13	0	0	0	0	4.7
13.教員の言葉の聞きやすさは	34	10	0	0	0	0	4.8
14.専門的事柄などの説明は	29	13	2	0	0	0	4.6

### <問15>で総合的に判断して満足度が低い群(2,1)の回答分布

	5	4	3	2	1	0	平均
2.授業にきちんと出席しましたか	0	0	0	0	0	0	0.0
3.授業に積極的に参加しましたか	0	0	0	0	0	0	0.0
6.内容は興味深いものでしたか	0	0	0	0	0	0	0.0
10.資料や器具は効果的でしたか	0	0	0	0	0	0	0.0
11.学生の授業態度に対する注意は	0	0	0	0	0	0	0.0
13.教員の言葉の聞きやすさは	0	0	0	0	0	0	0.0
14.専門的事柄などの説明は	0	0	0	0	0	0	0.0

### <評価帯グラフ>



## 2018年度前期 授業アンケート集計結果（講義）

藤女子大学

学部	(1) 文学部	曜日	水	履修者数	22名
学科・課程	(014) 日本語・日本文学科	時限	Ⅱ	回収数	13名
教員		教室	456	回収率	59.1%
科目	23541 日本語学講義ⅡC - a				

### 項目別回答分布（人数と平均値）

	5	4	3	2	1	0	平均	全体平均
1.シラバスを利用しましたか	3	8	1	1	0	0	-	-
2.授業にきちんと出席しましたか	9	2	1	1	0	0	-	-
3.授業に積極的に参加しましたか	2	8	3	0	0	0	-	-
4.これからの勉強の仕方・方向性	1	6	5	0	1	0	3.5	3.9
5.授業内容はシラバス通りでしたか	2	7	4	0	0	0	3.8	4.1
6.内容は興味深いものでしたか	4	5	3	1	0	0	3.9	4.1
7.特に身についたものは何ですか	0	8	3	6	1	1	-	-
8.授業の難易度はいかがでしたか	2	5	5	0	0	1	-	-
9.授業の進度はいかがでしたか	2	2	9	0	0	0	-	-
10.資料や器具は効果的でしたか	7	5	1	0	0	0	-	-
11.学生の授業態度に対する注意は	4	4	4	1	0	0	3.8	4.2
12.教員は質問に応じましたか	3	5	3	1	1	0	3.6	4.1
13.教員の言葉の聞きやすさは	2	3	2	5	1	0	3.0	4.2
14.専門的事柄などの説明は	1	5	1	5	1	0	3.0	4.2
15.授業は満足できるものでしたか	2	4	5	1	1	0	3.4	4.3

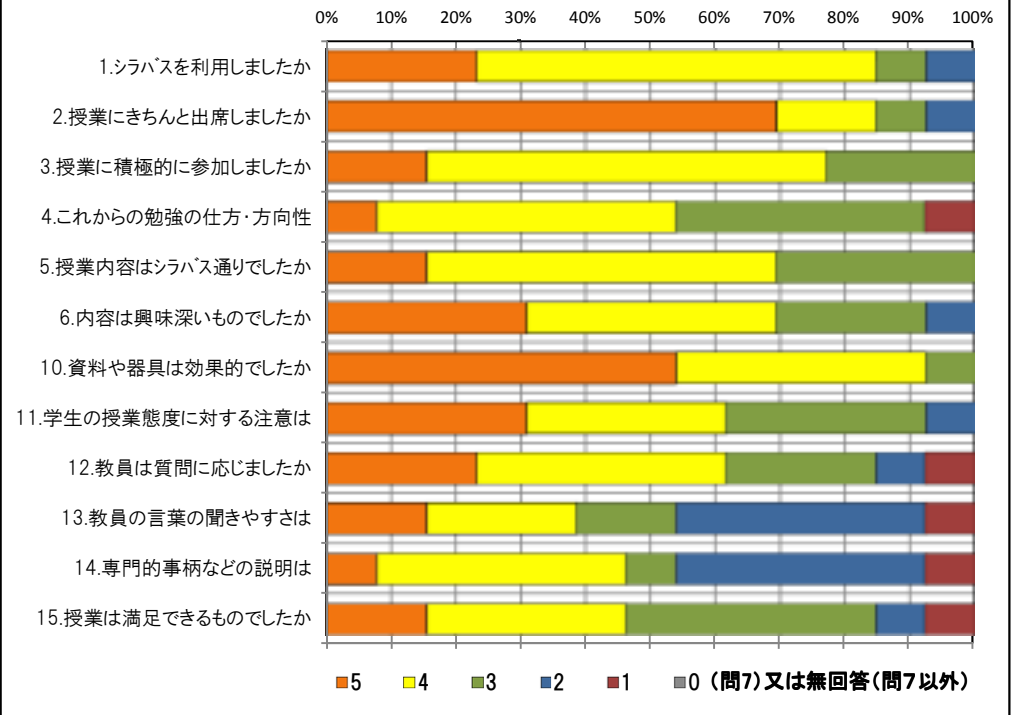
### <問15>で総合的に判断して満足度が高い群（5,4）の回答分布

	5	4	3	2	1	0	平均
2.授業にきちんと出席しましたか	5	0	0	1	0	0	4.5
3.授業に積極的に参加しましたか	1	5	0	0	0	0	4.2
6.内容は興味深いものでしたか	3	3	0	0	0	0	4.5
10.資料や器具は効果的でしたか	4	2	0	0	0	0	4.7
11.学生の授業態度に対する注意は	3	2	1	0	0	0	4.3
13.教員の言葉の聞きやすさは	2	1	1	2	0	0	3.5
14.専門的事柄などの説明は	1	4	0	1	0	0	3.8

### <問15>で総合的に判断して満足度が低い群（2,1）の回答分布

	5	4	3	2	1	0	平均
2.授業にきちんと出席しましたか	1	1	0	0	0	0	4.5
3.授業に積極的に参加しましたか	1	0	1	0	0	0	4.0
6.内容は興味深いものでしたか	1	0	0	1	0	0	3.5
10.資料や器具は効果的でしたか	0	1	1	0	0	0	3.5
11.学生の授業態度に対する注意は	0	0	1	1	0	0	2.5
13.教員の言葉の聞きやすさは	0	0	0	1	1	0	1.5
14.専門的事柄などの説明は	0	0	0	1	1	0	1.5

### <評価帯グラフ>



## 2018年度前期 授業アンケート集計結果(講義)

藤女子大学

学部	(1) 文学部	曜日	火	履修者数	36名
学科・課程	(014) 日本語・日本文学科	時限	V	回収数	32名
教員		教室	551	回収率	88.9%
科目	23561 日本語学講義IID - a				

### 項目別回答分布(人数と平均値)

	5	4	3	2	1	0	平均	全体平均
1.シラバスを利用しましたか	16	9	3	2	2	0	-	-
2.授業にきちんと出席しましたか	10	13	7	2	0	0	-	-
3.授業に積極的に参加しましたか	6	17	6	1	2	0	-	-
4.これからの勉強の仕方・方向性	6	16	4	5	1	0	3.7	3.9
5.授業内容はシラバス通りでしたか	9	11	9	1	0	2	3.7	4.1
6.内容は興味深いものでしたか	8	15	2	5	1	1	3.7	4.1
7.特に身についたものは何ですか	1	23	0	12	2	4	-	-
8.授業の難易度はいかがでしたか	2	9	18	1	0	2	-	-
9.授業の進度はいかがでしたか	0	6	22	2	1	1	-	-
10.資料や器具は効果的でしたか	25	6	0	0	0	1	-	-
11.学生の授業態度に対する注意は	10	14	6	1	0	1	3.9	4.2
12.教員は質問に応じましたか	8	14	7	0	1	2	3.7	4.1
13.教員の言葉の聞きやすさは	3	14	8	4	2	1	3.3	4.2
14.専門的事柄などの説明は	6	18	6	0	1	1	3.8	4.2
15.授業は満足できるものでしたか	7	18	2	3	1	1	3.8	4.3

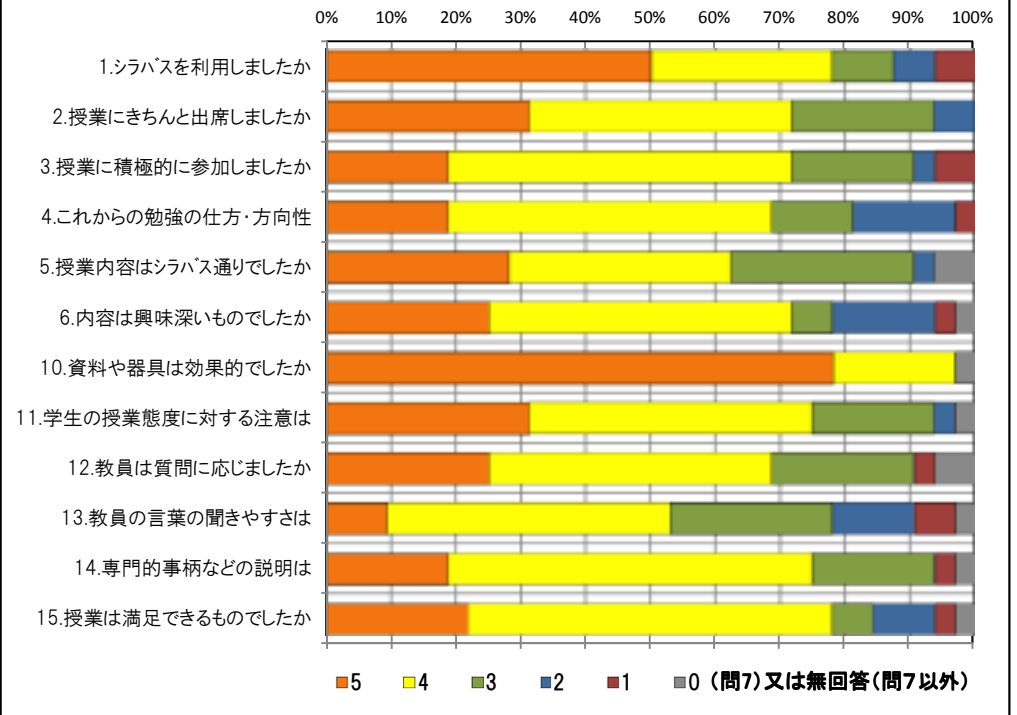
### <問15>で総合的に判断して満足度が高い群(5,4)の回答分布

	5	4	3	2	1	0	平均
2.授業にきちんと出席しましたか	8	8	7	2	0	0	3.9
3.授業に積極的に参加しましたか	6	16	2	0	1	0	4.0
6.内容は興味深いものでしたか	7	15	1	2	0	0	4.1
10.資料や器具は効果的でしたか	23	2	0	0	0	0	4.9
11.学生の授業態度に対する注意は	10	12	2	1	0	0	4.2
13.教員の言葉の聞きやすさは	3	14	6	2	0	0	3.7
14.専門的事柄などの説明は	6	18	1	0	0	0	4.2

### <問15>で総合的に判断して満足度が低い群(2,1)の回答分布

	5	4	3	2	1	0	平均
2.授業にきちんと出席しましたか	2	2	0	0	0	0	4.5
3.授業に積極的に参加しましたか	0	0	2	1	1	0	2.3
6.内容は興味深いものでしたか	1	0	0	2	1	0	2.5
10.資料や器具は効果的でしたか	1	3	0	0	0	0	4.3
11.学生の授業態度に対する注意は	0	1	3	0	0	0	3.3
13.教員の言葉の聞きやすさは	0	0	1	1	2	0	1.8
14.専門的事柄などの説明は	0	0	3	0	1	0	2.5

### <評価帯グラフ>



## 2018年度前期 授業アンケート集計結果（講義）

藤女子大学

学部	(1) 文学部	曜日	木	履修者数	31名
学科・課程	(014) 日本語・日本文学科	時限	I	回収数	23名
教員		教室	353	回収率	74.2%
科目	23581 日本語学講義IIE - a				

### 項目別回答分布（人数と平均値）

	5	4	3	2	1	0	平均	全体平均
1.シラバスを利用しましたか	9	10	2	0	2	0	-	-
2.授業にきちんと出席しましたか	11	9	3	0	0	0	-	-
3.授業に積極的に参加しましたか	6	12	3	0	2	0	-	-
4.これからの勉強の仕方・方向性	4	17	2	0	0	0	4.1	3.9
5.授業内容はシラバス通りでしたか	6	13	3	1	0	0	4.0	4.1
6.内容は興味深いものでしたか	10	13	0	0	0	0	4.4	4.1
7.特に身についたものは何ですか	4	18	2	9	5	0	-	-
8.授業の難易度はいかがでしたか	0	9	14	0	0	0	-	-
9.授業の進度はいかがでしたか	0	5	17	1	0	0	-	-
10.資料や器具は効果的でしたか	16	2	1	2	2	0	-	-
11.学生の授業態度に対する注意は	7	9	6	1	0	0	4.0	4.2
12.教員は質問に応じましたか	12	6	5	0	0	0	4.3	4.1
13.教員の言葉の聞きやすさは	16	6	1	0	0	0	4.7	4.2
14.専門的事柄などの説明は	10	13	0	0	0	0	4.4	4.2
15.授業は満足できるものでしたか	14	8	1	0	0	0	4.6	4.3

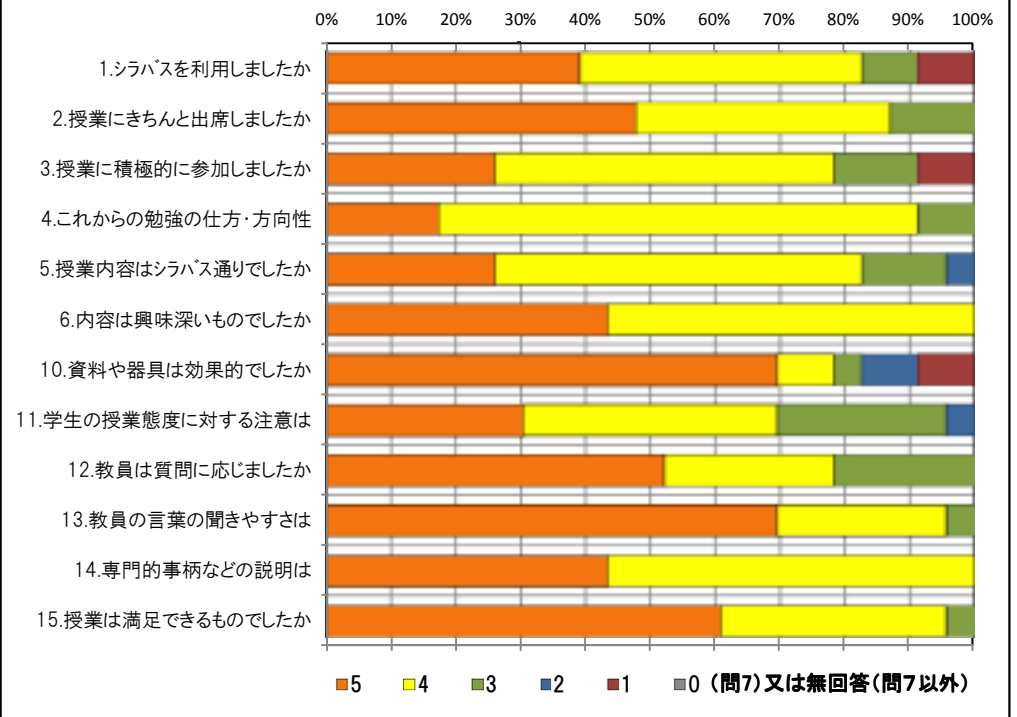
### <問15>で総合的に判断して満足度が高い群（5,4）の回答分布

	5	4	3	2	1	0	平均
2.授業にきちんと出席しましたか	10	9	3	0	0	0	4.3
3.授業に積極的に参加しましたか	6	12	3	0	1	0	4.0
6.内容は興味深いものでしたか	10	12	0	0	0	0	4.5
10.資料や器具は効果的でしたか	16	1	1	2	2	0	4.2
11.学生の授業態度に対する注意は	7	9	6	0	0	0	4.0
13.教員の言葉の聞きやすさは	16	6	0	0	0	0	4.7
14.専門的事柄などの説明は	10	12	0	0	0	0	4.5

### <問15>で総合的に判断して満足度が低い群（2,1）の回答分布

	5	4	3	2	1	0	平均
2.授業にきちんと出席しましたか	0	0	0	0	0	0	0.0
3.授業に積極的に参加しましたか	0	0	0	0	0	0	0.0
6.内容は興味深いものでしたか	0	0	0	0	0	0	0.0
10.資料や器具は効果的でしたか	0	0	0	0	0	0	0.0
11.学生の授業態度に対する注意は	0	0	0	0	0	0	0.0
13.教員の言葉の聞きやすさは	0	0	0	0	0	0	0.0
14.専門的事柄などの説明は	0	0	0	0	0	0	0.0

### <評価帯グラフ>





## 2018年度前期 授業アンケート集計結果（講義）

藤女子大学

学部	(1) 文学部	曜日	木	履修者数	78名
学科・課程	(014) 日本語・日本文学科	時限	IV	回収数	63名
教員		教室	655	回収率	80.8%
科目	23601 日本文学講義IIA - a				

### 項目別回答分布（人数と平均値）

	5	4	3	2	1	0	平均	全体平均
1.シラバスを利用しましたか	21	34	7	1	0	0	-	-
2.授業にきちんと出席しましたか	19	35	9	0	0	0	-	-
3.授業に積極的に参加しましたか	26	30	6	1	0	0	-	-
4.これからの勉強の仕方・方向性	19	33	10	1	0	0	4.1	3.9
5.授業内容はシラバス通りでしたか	31	22	10	0	0	0	4.3	4.1
6.内容は興味深いものでしたか	35	23	4	1	0	0	4.5	4.1
7.特に身についたものは何ですか	22	35	3	24	7	0	-	-
8.授業の難易度はいかがでしたか	2	19	42	0	0	0	-	-
9.授業の進度はいかがでしたか	3	13	47	0	0	0	-	-
10.資料や器具は効果的でしたか	58	3	2	0	0	0	-	-
11.学生の授業態度に対する注意は	32	23	7	1	0	0	4.4	4.2
12.教員は質問に応じましたか	32	17	13	0	1	0	4.3	4.1
13.教員の言葉の聞きやすさは	44	18	1	0	0	0	4.7	4.2
14.専門的事柄などの説明は	35	25	3	0	0	0	4.5	4.2
15.授業は満足できるものでしたか	43	19	1	0	0	0	4.7	4.3

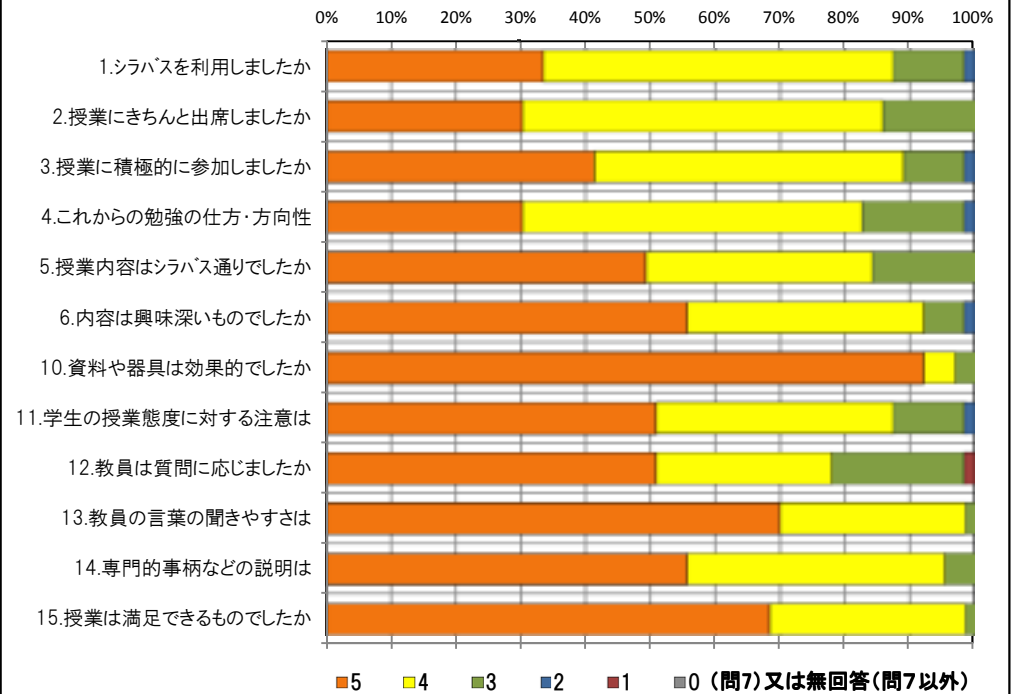
### <問15>で総合的に判断して満足度が高い群（5,4）の回答分布

	5	4	3	2	1	0	平均
2.授業にきちんと出席しましたか	19	35	8	0	0	0	4.2
3.授業に積極的に参加しましたか	26	30	5	1	0	0	4.3
6.内容は興味深いものでしたか	35	23	3	1	0	0	4.5
10.資料や器具は効果的でしたか	57	3	2	0	0	0	4.9
11.学生の授業態度に対する注意は	32	23	6	1	0	0	4.4
13.教員の言葉の聞きやすさは	44	18	0	0	0	0	4.7
14.専門的事柄などの説明は	35	25	2	0	0	0	4.5

### <問15>で総合的に判断して満足度が低い群（2,1）の回答分布

	5	4	3	2	1	0	平均
2.授業にきちんと出席しましたか	0	0	0	0	0	0	0.0
3.授業に積極的に参加しましたか	0	0	0	0	0	0	0.0
6.内容は興味深いものでしたか	0	0	0	0	0	0	0.0
10.資料や器具は効果的でしたか	0	0	0	0	0	0	0.0
11.学生の授業態度に対する注意は	0	0	0	0	0	0	0.0
13.教員の言葉の聞きやすさは	0	0	0	0	0	0	0.0
14.専門的事柄などの説明は	0	0	0	0	0	0	0.0

### <評価帯グラフ>



## 2018年度前期 授業アンケート集計結果(講義)

藤女子大学

学部	(1) 文学部	曜日	水	履修者数	94名
学科・課程	(014) 日本語・日本文学科	時限	II	回収数	58名
教員		教室	651	回収率	61.7%
科目	23641 日本文学講義II C - a				

### 項目別回答分布(人数と平均値)

	5	4	3	2	1	0	平均	全体平均
1.シラバスを利用しましたか	20	25	8	5	0	0	-	-
2.授業にきちんと出席しましたか	16	24	12	6	0	0	-	-
3.授業に積極的に参加しましたか	12	31	10	4	1	0	-	-
4.これからの勉強の仕方・方向性	7	28	20	3	0	0	3.7	3.9
5.授業内容はシラバス通りでしたか	14	35	9	0	0	0	4.1	4.1
6.内容は興味深いものでしたか	14	32	8	3	1	0	3.9	4.1
7.特に身についたものは何ですか	3	39	2	23	4	1	-	-
8.授業の難易度はいかがでしたか	3	31	24	0	0	0	-	-
9.授業の進度はいかがでしたか	1	9	48	0	0	0	-	-
10.資料や器具は効果的でしたか	45	7	1	2	3	0	-	-
11.学生の授業態度に対する注意は	24	22	9	3	0	0	4.2	4.2
12.教員は質問に応じましたか	32	15	11	0	0	0	4.4	4.1
13.教員の言葉の聞きやすさは	18	25	7	7	0	1	3.9	4.2
14.専門的事柄などの説明は	13	31	8	4	1	1	3.8	4.2
15.授業は満足できるものでしたか	17	31	6	4	0	0	4.1	4.3

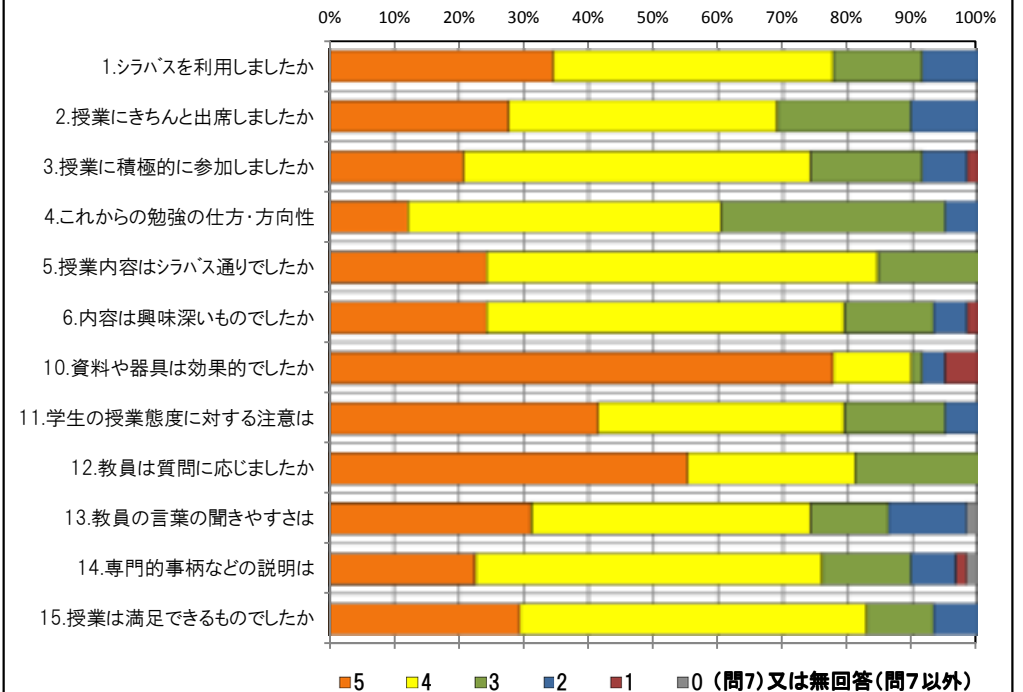
### <問15>で総合的に判断して満足度が高い群(5,4)の回答分布

	5	4	3	2	1	0	平均
2.授業にきちんと出席しましたか	13	20	10	5	0	0	3.9
3.授業に積極的に参加しましたか	10	29	7	2	0	0	4.0
6.内容は興味深いものでしたか	14	29	5	0	0	0	4.2
10.資料や器具は効果的でしたか	40	7	0	1	0	0	4.8
11.学生の授業態度に対する注意は	20	18	8	2	0	0	4.2
13.教員の言葉の聞きやすさは	18	23	3	4	0	0	4.1
14.専門的事柄などの説明は	13	27	7	1	0	0	4.1

### <問15>で総合的に判断して満足度が低い群(2,1)の回答分布

	5	4	3	2	1	0	平均
2.授業にきちんと出席しましたか	2	1	0	1	0	0	4.0
3.授業に積極的に参加しましたか	1	1	1	1	0	0	3.5
6.内容は興味深いものでしたか	0	0	1	2	1	0	2.0
10.資料や器具は効果的でしたか	1	0	1	0	2	0	2.5
11.学生の授業態度に対する注意は	2	2	0	0	0	0	4.5
13.教員の言葉の聞きやすさは	0	1	1	2	0	0	2.8
14.専門的事柄などの説明は	0	2	0	2	0	0	3.0

### <評価帯グラフ>



## 2018年度前期 授業アンケート集計結果(講義)

藤女子大学

学部	(1) 文学部	曜日	金	履修者数	121名
学科・課程	(014) 日本語・日本文学科	時限	IV	回収数	87名
教員		教室	651	回収率	71.9%
科目	23681 日本文学講義IIE - a				

### 項目別回答分布(人数と平均値)

	5	4	3	2	1	0	平均	全体平均
1.シラバスを利用しましたか	24	41	9	4	7	2	-	-
2.授業にきちんと出席しましたか	25	42	15	2	1	2	-	-
3.授業に積極的に参加しましたか	10	55	14	6	0	2	-	-
4.これからの勉強の仕方・方向性	9	52	15	7	2	2	3.6	3.9
5.授業内容はシラバス通りでしたか	4	17	30	32	2	2	2.8	4.1
6.内容は興味深いものでしたか	23	43	15	3	1	2	3.9	4.1
7.特に身についたものは何ですか	22	21	2	43	14	6	-	-
8.授業の難易度はいかがでしたか	5	35	44	0	0	3	-	-
9.授業の進度はいかがでしたか	1	6	72	5	0	3	-	-
10.資料や器具は効果的でしたか	58	11	2	9	4	3	-	-
11.学生の授業態度に対する注意は	29	29	19	7	0	3	3.8	4.2
12.教員は質問に応じましたか	46	23	16	0	0	2	4.3	4.1
13.教員の言葉の聞きやすさは	47	33	4	1	0	2	4.4	4.2
14.専門的事柄などの説明は	24	50	8	2	0	3	4.0	4.2
15.授業は満足できるものでしたか	29	42	9	4	1	2	4.0	4.3

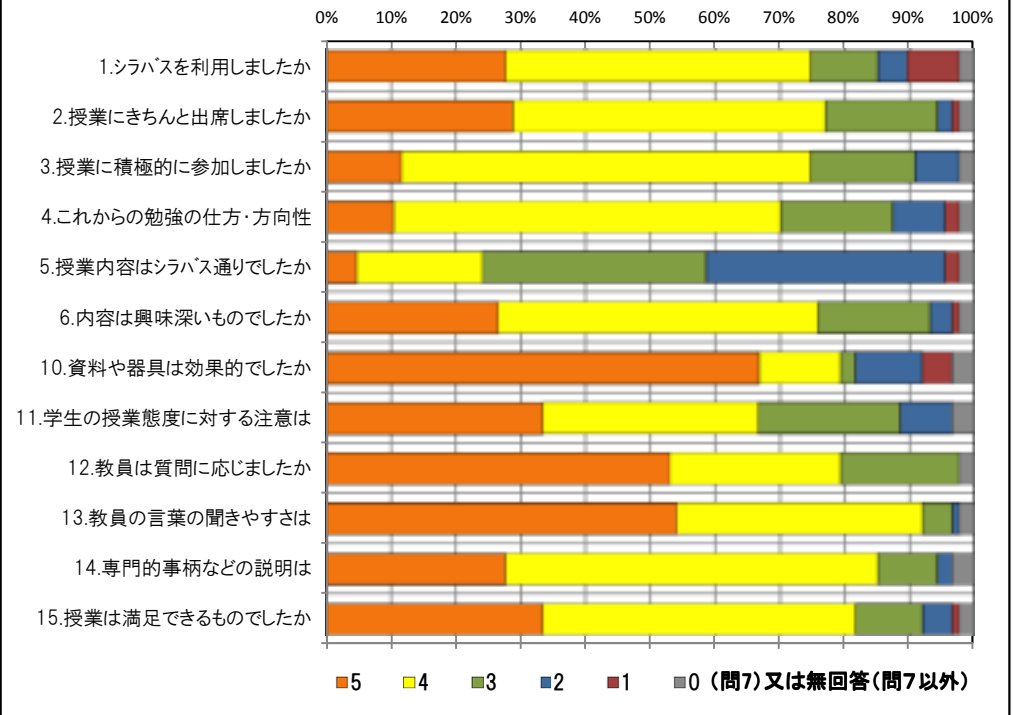
### <問15>で総合的に判断して満足度が高い群(5,4)の回答分布

	5	4	3	2	1	0	平均
2.授業にきちんと出席しましたか	22	34	12	2	1	0	4.0
3.授業に積極的に参加しましたか	10	50	8	3	0	0	3.9
6.内容は興味深いものでしたか	23	41	7	0	0	0	4.2
10.資料や器具は効果的でしたか	52	6	2	6	4	1	4.3
11.学生の授業態度に対する注意は	26	25	14	5	0	1	4.0
13.教員の言葉の聞きやすさは	43	25	3	0	0	0	4.6
14.専門的事柄などの説明は	24	42	3	1	0	1	4.2

### <問15>で総合的に判断して満足度が低い群(2,1)の回答分布

	5	4	3	2	1	0	平均
2.授業にきちんと出席しましたか	2	3	0	0	0	0	4.4
3.授業に積極的に参加しましたか	0	1	3	1	0	0	3.0
6.内容は興味深いものでしたか	0	1	1	2	1	0	2.4
10.資料や器具は効果的でしたか	2	2	0	1	0	0	4.0
11.学生の授業態度に対する注意は	0	1	3	1	0	0	3.0
13.教員の言葉の聞きやすさは	0	4	0	1	0	0	3.6
14.専門的事柄などの説明は	0	3	1	1	0	0	3.4

### <評価帯グラフ>



## 2018年度前期 授業アンケート集計結果(講義)

藤女子大学

学部	(1) 文学部	曜日	火	履修者数	39名
学科・課程	(014) 日本語・日本文学科	時限	Ⅲ	回収数	30名
教員		教室	456	回収率	76.9%
科目	23701 日本文学講義ⅡF - a				

### 項目別回答分布(人数と平均値)

	5	4	3	2	1	0	平均	全体平均
1.シラバスを利用しましたか	13	12	2	1	1	1	-	-
2.授業にきちんと出席しましたか	10	11	7	2	0	0	-	-
3.授業に積極的に参加しましたか	12	12	3	3	0	0	-	-
4.これからの勉強の仕方・方向性	9	16	2	3	0	0	4.0	3.9
5.授業内容はシラバス通りでしたか	10	14	6	0	0	0	4.1	4.1
6.内容は興味深いものでしたか	10	16	2	1	1	0	4.1	4.1
7.特に身についたものは何ですか	5	15	1	16	2	1	-	-
8.授業の難易度はいかがでしたか	3	13	14	0	0	0	-	-
9.授業の進度はいかがでしたか	0	3	27	0	0	0	-	-
10.資料や器具は効果的でしたか	26	2	1	0	0	1	-	-
11.学生の授業態度に対する注意は	22	5	2	0	0	1	4.5	4.2
12.教員は質問に応じましたか	14	11	4	0	0	1	4.2	4.1
13.教員の言葉の聞きやすさは	16	11	1	2	0	0	4.4	4.2
14.専門的事柄などの説明は	12	13	3	1	1	0	4.1	4.2
15.授業は満足できるものでしたか	15	10	2	3	0	0	4.2	4.3

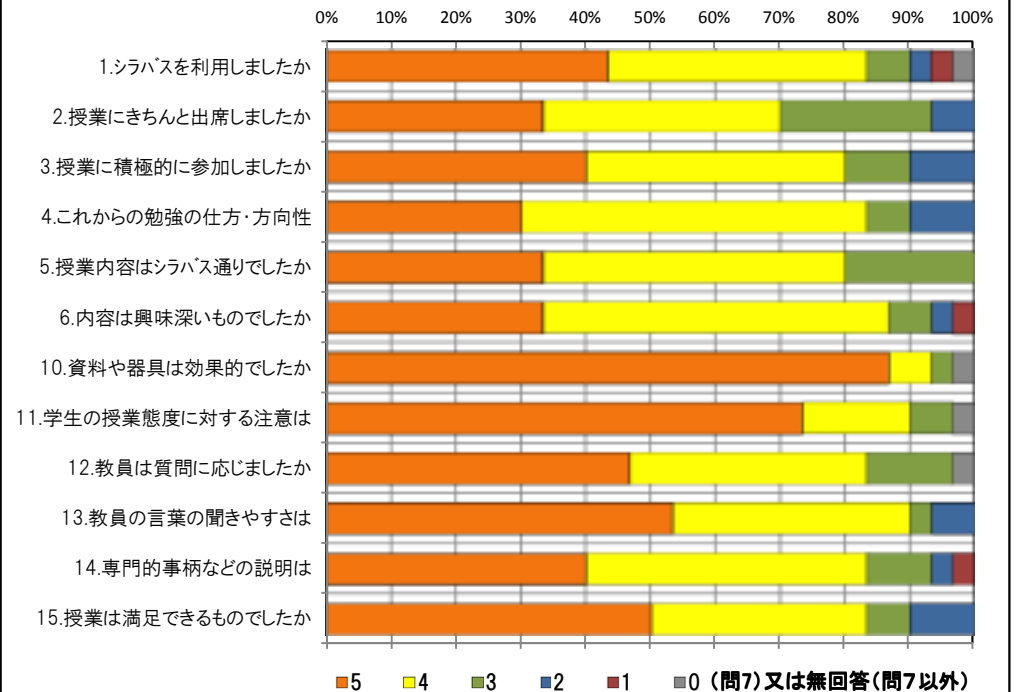
### <問15>で総合的に判断して満足度が高い群(5,4)の回答分布

	5	4	3	2	1	0	平均
2.授業にきちんと出席しましたか	9	10	4	2	0	0	4.0
3.授業に積極的に参加しましたか	12	11	2	0	0	0	4.4
6.内容は興味深いものでしたか	10	15	0	0	0	0	4.4
10.資料や器具は効果的でしたか	22	1	1	0	0	1	4.7
11.学生の授業態度に対する注意は	19	4	1	0	0	1	4.6
13.教員の言葉の聞きやすさは	16	9	0	0	0	0	4.6
14.専門的事柄などの説明は	12	11	2	0	0	0	4.4

### <問15>で総合的に判断して満足度が低い群(2,1)の回答分布

	5	4	3	2	1	0	平均
2.授業にきちんと出席しましたか	1	0	2	0	0	0	3.7
3.授業に積極的に参加しましたか	0	0	0	3	0	0	2.0
6.内容は興味深いものでしたか	0	1	0	1	1	0	2.3
10.資料や器具は効果的でしたか	2	1	0	0	0	0	4.7
11.学生の授業態度に対する注意は	2	1	0	0	0	0	4.7
13.教員の言葉の聞きやすさは	0	1	0	2	0	0	2.7
14.専門的事柄などの説明は	0	1	0	1	1	0	2.3

### <評価帯グラフ>



## 2018年度前期 授業アンケート集計結果(講義)

藤女子大学

学部	(1) 文学部	曜日	水	履修者数	106名
学科・課程	(014) 日本語・日本文学科	時限	Ⅲ	回収数	66名
教員		教室	655	回収率	62.3%
科目	23741 日本文学講義ⅡH - a				

### 項目別回答分布(人数と平均値)

	5	4	3	2	1	0	平均	全体平均
1.シラバスを利用しましたか	28	21	9	2	6	0	-	-
2.授業にきちんと出席しましたか	30	25	9	2	0	0	-	-
3.授業に積極的に参加しましたか	22	32	10	2	0	0	-	-
4.これからの勉強の仕方・方向性	21	33	11	0	1	0	4.1	3.9
5.授業内容はシラバス通りでしたか	31	25	9	0	0	1	4.3	4.1
6.内容は興味深いものでしたか	26	28	9	3	0	0	4.2	4.1
7.特に身についたものは何ですか	7	39	4	29	7	2	-	-
8.授業の難易度はいかがでしたか	3	15	48	0	0	0	-	-
9.授業の進度はいかがでしたか	0	6	60	0	0	0	-	-
10.資料や器具は効果的でしたか	59	3	0	2	2	0	-	-
11.学生の授業態度に対する注意は	23	32	11	0	0	0	4.2	4.2
12.教員は質問に応じましたか	25	16	21	1	0	3	3.8	4.1
13.教員の言葉の聞きやすさは	28	23	9	6	0	0	4.1	4.2
14.専門的事柄などの説明は	28	25	11	2	0	0	4.2	4.2
15.授業は満足できるものでしたか	27	28	7	4	0	0	4.2	4.3

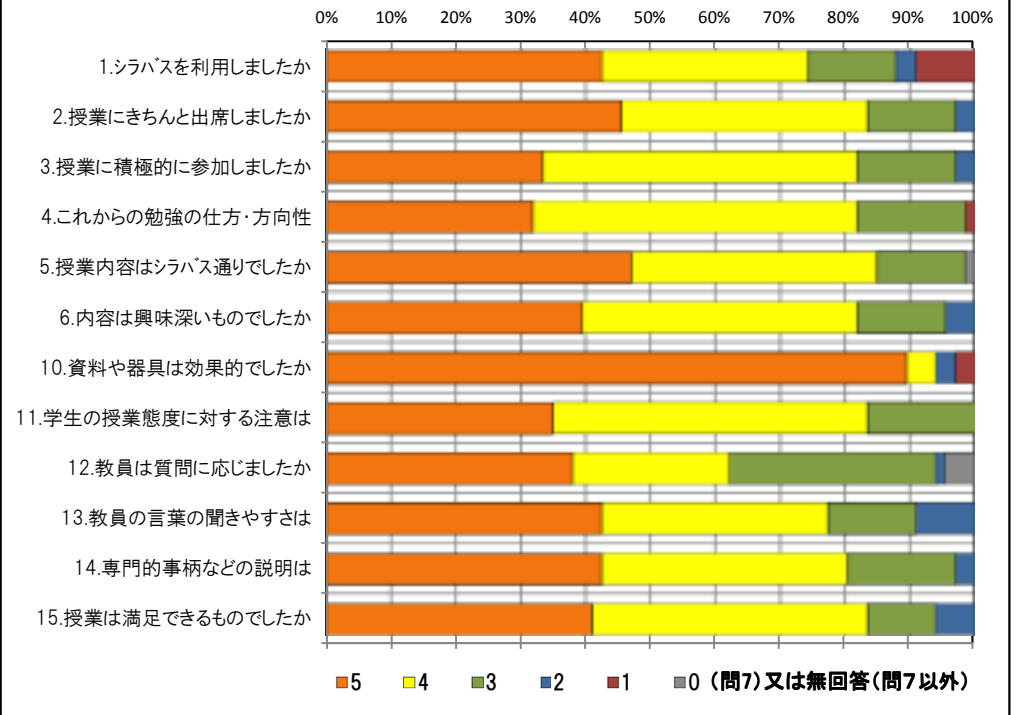
### <問15>で総合的に判断して満足度が高い群(5,4)の回答分布

	5	4	3	2	1	0	平均
2.授業にきちんと出席しましたか	24	22	7	2	0	0	4.2
3.授業に積極的に参加しましたか	20	30	5	0	0	0	4.3
6.内容は興味深いものでしたか	24	25	5	1	0	0	4.3
10.資料や器具は効果的でしたか	53	1	0	0	1	0	4.9
11.学生の授業態度に対する注意は	22	26	7	0	0	0	4.3
13.教員の言葉の聞きやすさは	28	20	5	2	0	0	4.3
14.専門的事柄などの説明は	28	22	4	1	0	0	4.4

### <問15>で総合的に判断して満足度が低い群(2,1)の回答分布

	5	4	3	2	1	0	平均
2.授業にきちんと出席しましたか	2	2	0	0	0	0	4.5
3.授業に積極的に参加しましたか	1	0	2	1	0	0	3.3
6.内容は興味深いものでしたか	1	0	1	2	0	0	3.0
10.資料や器具は効果的でしたか	1	1	0	2	0	0	3.3
11.学生の授業態度に対する注意は	0	3	1	0	0	0	3.8
13.教員の言葉の聞きやすさは	0	0	0	4	0	0	2.0
14.専門的事柄などの説明は	0	1	2	1	0	0	3.0

### <評価帯グラフ>



## 2018年度前期 授業アンケート集計結果（講義）

藤女子大学

学部	(1) 文学部	曜日	水	履修者数	35名
学科・課程	(014) 日本語・日本文学科	時限	V	回収数	26名
教員		教室	351	回収率	74.3%
科目	23761 日本文学講義Ⅱ   - a				

### 項目別回答分布（人数と平均値）

	5	4	3	2	1	0	平均	全体平均
1.シラバスを利用しましたか	10	10	1	4	1	0	-	-
2.授業にきちんと出席しましたか	7	11	6	2	0	0	-	-
3.授業に積極的に参加しましたか	9	14	3	0	0	0	-	-
4.これからの勉強の仕方・方向性	13	12	1	0	0	0	4.5	3.9
5.授業内容はシラバス通りでしたか	10	13	3	0	0	0	4.3	4.1
6.内容は興味深いものでしたか	18	8	0	0	0	0	4.7	4.1
7.特に身についたものは何ですか	13	13	0	9	11	0	-	-
8.授業の難易度はいかがでしたか	0	4	22	0	0	0	-	-
9.授業の進度はいかがでしたか	0	0	26	0	0	0	-	-
10.資料や器具は効果的でしたか	21	3	0	2	0	0	-	-
11.学生の授業態度に対する注意は	17	7	1	1	0	0	4.5	4.2
12.教員は質問に応じましたか	16	7	3	0	0	0	4.5	4.1
13.教員の言葉の聞きやすさは	26	0	0	0	0	0	5.0	4.2
14.専門的事柄などの説明は	22	4	0	0	0	0	4.8	4.2
15.授業は満足できるものでしたか	21	5	0	0	0	0	4.8	4.3

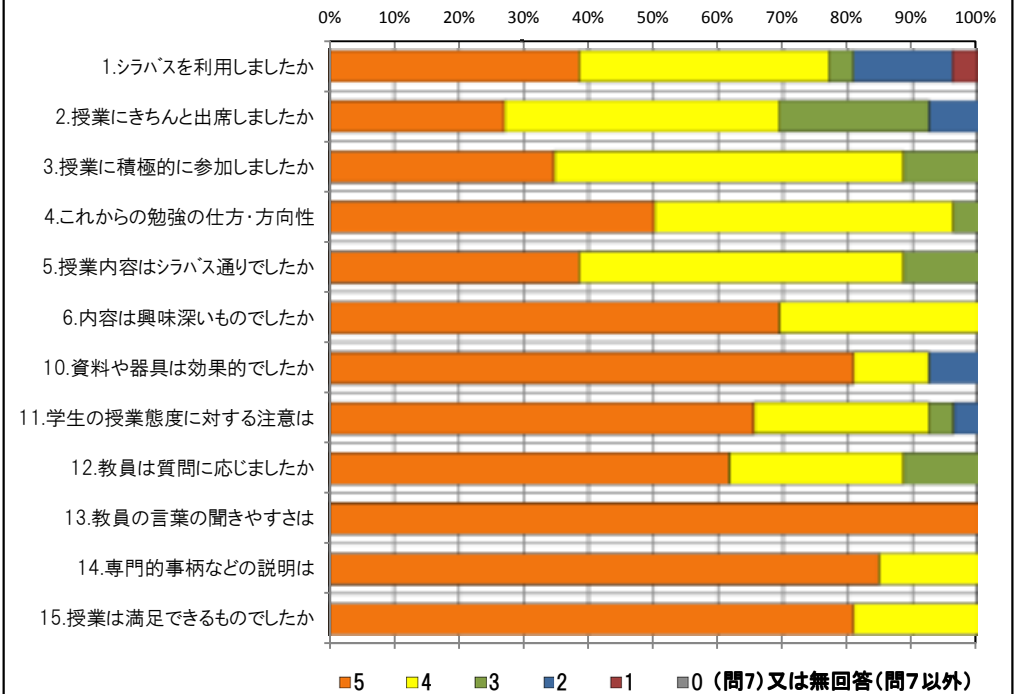
### <問15>で総合的に判断して満足度が高い群（5,4）の回答分布

	5	4	3	2	1	0	平均
2.授業にきちんと出席しましたか	7	11	6	2	0	0	3.9
3.授業に積極的に参加しましたか	9	14	3	0	0	0	4.2
6.内容は興味深いものでしたか	18	8	0	0	0	0	4.7
10.資料や器具は効果的でしたか	21	3	0	2	0	0	4.7
11.学生の授業態度に対する注意は	17	7	1	1	0	0	4.5
13.教員の言葉の聞きやすさは	26	0	0	0	0	0	5.0
14.専門的事柄などの説明は	22	4	0	0	0	0	4.8

### <問15>で総合的に判断して満足度が低い群（2,1）の回答分布

	5	4	3	2	1	0	平均
2.授業にきちんと出席しましたか	0	0	0	0	0	0	0.0
3.授業に積極的に参加しましたか	0	0	0	0	0	0	0.0
6.内容は興味深いものでしたか	0	0	0	0	0	0	0.0
10.資料や器具は効果的でしたか	0	0	0	0	0	0	0.0
11.学生の授業態度に対する注意は	0	0	0	0	0	0	0.0
13.教員の言葉の聞きやすさは	0	0	0	0	0	0	0.0
14.専門的事柄などの説明は	0	0	0	0	0	0	0.0

### <評価帯グラフ>



## 2018年度前期 授業アンケート集計結果(講義)

藤女子大学

学部	(1) 文学部	曜日	水	履修者数	31名
学科・課程	(014) 日本語・日本文学科	時限	IV	回収数	29名
教員		教室	559	回収率	93.5%
科目	23781 日本文学講義IIJ - a				

### 項目別回答分布(人数と平均値)

	5	4	3	2	1	0	平均	全体平均
1.シラバスを利用しましたか	14	12	2	1	0	0	-	-
2.授業にきちんと出席しましたか	10	13	3	3	0	0	-	-
3.授業に積極的に参加しましたか	10	12	5	2	0	0	-	-
4.これからの勉強の仕方・方向性	6	15	5	3	0	0	3.8	3.9
5.授業内容はシラバス通りでしたか	11	14	4	0	0	0	4.2	4.1
6.内容は興味深いものでしたか	9	16	4	0	0	0	4.2	4.1
7.特に身についたものは何ですか	3	19	0	17	2	1	-	-
8.授業の難易度はいかがでしたか	2	17	10	0	0	0	-	-
9.授業の進度はいかがでしたか	0	5	24	0	0	0	-	-
10.資料や器具は効果的でしたか	23	4	1	0	0	1	-	-
11.学生の授業態度に対する注意は	10	12	6	0	0	1	4.0	4.2
12.教員は質問に応じましたか	18	3	7	0	0	1	4.2	4.1
13.教員の言葉の聞きやすさは	11	11	5	1	0	1	4.0	4.2
14.専門的事柄などの説明は	6	15	5	2	0	1	3.8	4.2
15.授業は満足できるものでしたか	7	16	5	0	0	1	3.9	4.3

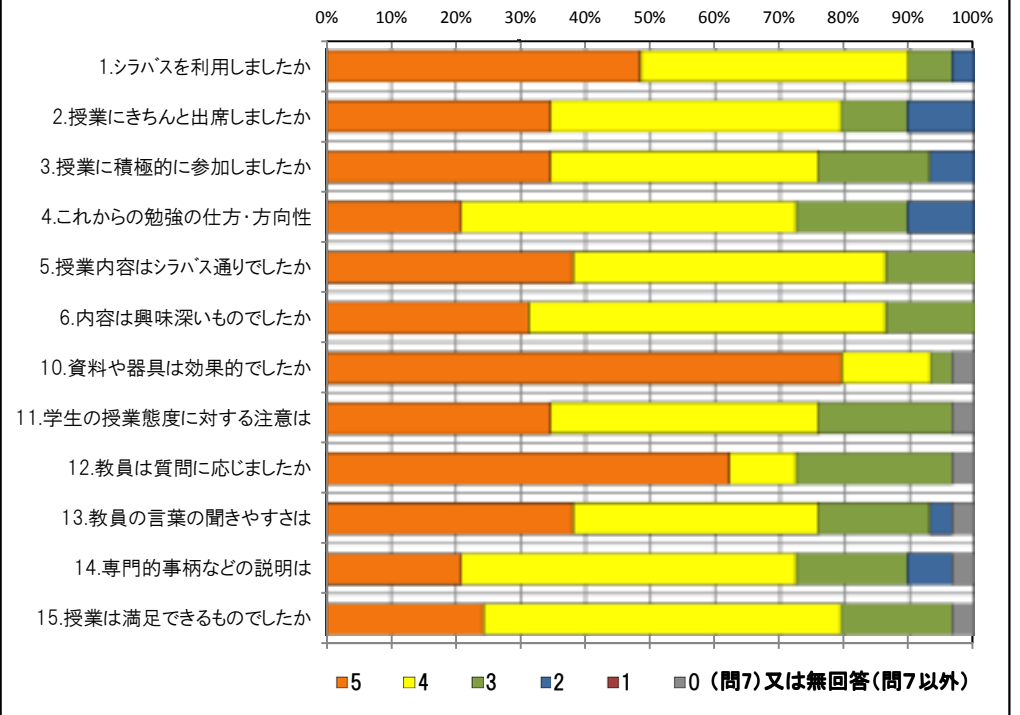
### <問15>で総合的に判断して満足度が高い群(5,4)の回答分布

	5	4	3	2	1	0	平均
2.授業にきちんと出席しましたか	8	10	3	2	0	0	4.0
3.授業に積極的に参加しましたか	10	10	3	0	0	0	4.3
6.内容は興味深いものでしたか	9	14	0	0	0	0	4.4
10.資料や器具は効果的でしたか	19	3	1	0	0	0	4.8
11.学生の授業態度に対する注意は	8	11	4	0	0	0	4.2
13.教員の言葉の聞きやすさは	9	10	4	0	0	0	4.2
14.専門的事柄などの説明は	6	15	2	0	0	0	4.2

### <問15>で総合的に判断して満足度が低い群(2,1)の回答分布

	5	4	3	2	1	0	平均
2.授業にきちんと出席しましたか	0	0	0	0	0	0	0.0
3.授業に積極的に参加しましたか	0	0	0	0	0	0	0.0
6.内容は興味深いものでしたか	0	0	0	0	0	0	0.0
10.資料や器具は効果的でしたか	0	0	0	0	0	0	0.0
11.学生の授業態度に対する注意は	0	0	0	0	0	0	0.0
13.教員の言葉の聞きやすさは	0	0	0	0	0	0	0.0
14.専門的事柄などの説明は	0	0	0	0	0	0	0.0

### <評価帯グラフ>



## 2018年度前期 授業アンケート集計結果(講義)

藤女子大学

学部	(1) 文学部	曜日	木	履修者数	113名
学科・課程	(014) 日本語・日本文学科	時限	Ⅱ	回収数	52名
教員		教室	751	回収率	46.0%
科目	23801 日本文学講義ⅡK - a				

### 項目別回答分布(人数と平均値)

	5	4	3	2	1	0	平均	全体平均
1.シラバスを利用しましたか	17	29	4	1	1	0	-	-
2.授業にきちんと出席しましたか	18	25	6	3	0	0	-	-
3.授業に積極的に参加しましたか	10	30	11	1	0	0	-	-
4.これからの勉強の仕方・方向性	9	23	12	7	1	0	3.6	3.9
5.授業内容はシラバス通りでしたか	13	30	7	2	0	0	4.0	4.1
6.内容は興味深いものでしたか	17	24	7	3	1	0	4.0	4.1
7.特に身についたものは何ですか	9	16	0	23	2	5	-	-
8.授業の難易度はいかがでしたか	3	17	32	0	0	0	-	-
9.授業の進度はいかがでしたか	1	5	43	3	0	0	-	-
10.資料や器具は効果的でしたか	49	1	1	0	1	0	-	-
11.学生の授業態度に対する注意は	16	27	7	1	1	0	4.1	4.2
12.教員は質問に応じましたか	21	18	12	0	1	0	4.1	4.1
13.教員の言葉の聞きやすさは	10	17	12	11	2	0	3.4	4.2
14.専門的事柄などの説明は	11	23	12	3	3	0	3.7	4.2
15.授業は満足できるものでしたか	15	25	9	2	1	0	4.0	4.3

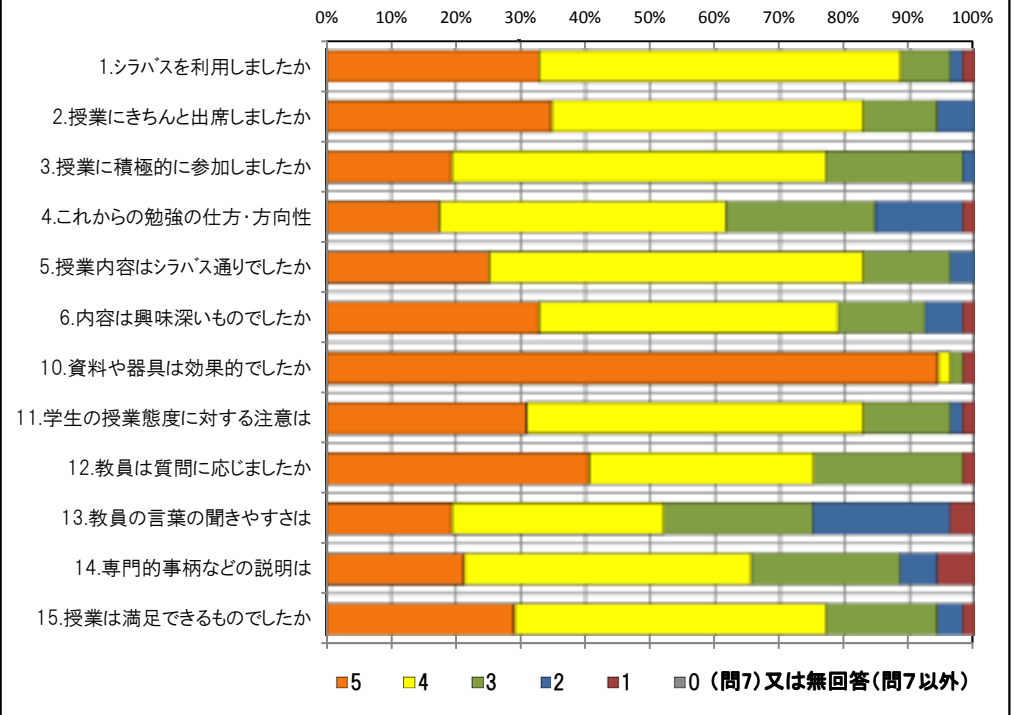
### <問15>で総合的に判断して満足度が高い群(5,4)の回答分布

	5	4	3	2	1	0	平均
2.授業にきちんと出席しましたか	13	19	6	2	0	0	4.1
3.授業に積極的に参加しましたか	8	24	7	1	0	0	4.0
6.内容は興味深いものでしたか	17	20	2	1	0	0	4.3
10.資料や器具は効果的でしたか	39	1	0	0	0	0	5.0
11.学生の授業態度に対する注意は	15	21	4	0	0	0	4.3
13.教員の言葉の聞きやすさは	9	17	8	6	0	0	3.7
14.専門的事柄などの説明は	11	23	5	1	0	0	4.1

### <問15>で総合的に判断して満足度が低い群(2,1)の回答分布

	5	4	3	2	1	0	平均
2.授業にきちんと出席しましたか	2	1	0	0	0	0	4.7
3.授業に積極的に参加しましたか	1	1	1	0	0	0	4.0
6.内容は興味深いものでしたか	0	1	0	1	1	0	2.3
10.資料や器具は効果的でしたか	3	0	0	0	0	0	5.0
11.学生の授業態度に対する注意は	0	0	1	1	1	0	2.0
13.教員の言葉の聞きやすさは	0	0	0	2	1	0	1.7
14.専門的事柄などの説明は	0	0	0	1	2	0	1.3

### <評価帯グラフ>





## 2018年度前期 授業アンケート集計結果(講義)

藤女子大学

学部	(1) 文学部	曜日	木	履修者数	50名
学科・課程	(014) 日本語・日本文学科	時限	Ⅲ	回収数	41名
教員		教室	457	回収率	82.0%
科目	23861 日本思想史I				

### 項目別回答分布(人数と平均値)

	5	4	3	2	1	0	平均	全体平均
1.シラバスを利用しましたか	13	16	9	1	2	0	-	-
2.授業にきちんと出席しましたか	12	20	4	5	0	0	-	-
3.授業に積極的に参加しましたか	10	16	13	1	1	0	-	-
4.これからの勉強の仕方・方向性	10	19	10	2	0	0	3.9	3.9
5.授業内容はシラバス通りでしたか	16	15	10	0	0	0	4.1	4.1
6.内容は興味深いものでしたか	16	17	7	0	1	0	4.1	4.1
7.特に身についたものは何ですか	5	22	2	17	4	0	-	-
8.授業の難易度はいかがでしたか	5	16	20	0	0	0	-	-
9.授業の進度はいかがでしたか	1	4	35	1	0	0	-	-
10.資料や器具は効果的でしたか	35	2	3	0	1	0	-	-
11.学生の授業態度に対する注意は	17	15	9	0	0	0	4.2	4.2
12.教員は質問に応じましたか	17	10	14	0	0	0	4.1	4.1
13.教員の言葉の聞きやすさは	25	11	4	1	0	0	4.5	4.2
14.専門的事柄などの説明は	15	18	7	1	0	0	4.1	4.2
15.授業は満足できるものでしたか	20	16	5	0	0	0	4.4	4.3

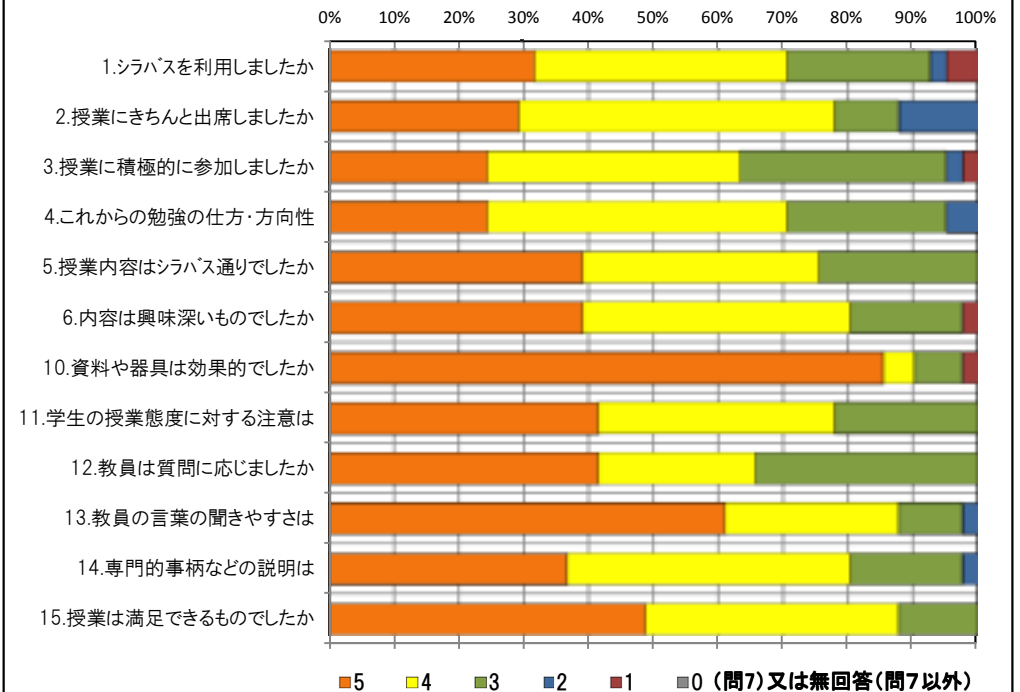
### <問15>で総合的に判断して満足度が高い群(5,4)の回答分布

	5	4	3	2	1	0	平均
2.授業にきちんと出席しましたか	11	17	3	5	0	0	3.9
3.授業に積極的に参加しましたか	10	15	10	1	0	0	3.9
6.内容は興味深いものでしたか	16	17	3	0	0	0	4.4
10.資料や器具は効果的でしたか	35	1	0	0	0	0	5.0
11.学生の授業態度に対する注意は	17	14	5	0	0	0	4.3
13.教員の言葉の聞きやすさは	24	11	1	0	0	0	4.6
14.専門的事柄などの説明は	15	16	5	0	0	0	4.3

### <問15>で総合的に判断して満足度が低い群(2,1)の回答分布

	5	4	3	2	1	0	平均
2.授業にきちんと出席しましたか	0	0	0	0	0	0	0.0
3.授業に積極的に参加しましたか	0	0	0	0	0	0	0.0
6.内容は興味深いものでしたか	0	0	0	0	0	0	0.0
10.資料や器具は効果的でしたか	0	0	0	0	0	0	0.0
11.学生の授業態度に対する注意は	0	0	0	0	0	0	0.0
13.教員の言葉の聞きやすさは	0	0	0	0	0	0	0.0
14.専門的事柄などの説明は	0	0	0	0	0	0	0.0

### <評価帯グラフ>



## 2018年度前期 授業アンケート集計結果（講義）

藤女子大学

学部	(1) 文学部	曜日	月	履修者数	18名
学科・課程	(014) 日本語・日本文学科	時限	IV	回収数	12名
教員		教室	551	回収率	66.7%
科目	23901 日本文化論A - a				

### 項目別回答分布（人数と平均値）

	5	4	3	2	1	0	平均	全体平均
1.シラバスを利用しましたか	5	5	2	0	0	0	-	-
2.授業にきちんと出席しましたか	1	10	0	1	0	0	-	-
3.授業に積極的に参加しましたか	7	2	1	2	0	0	-	-
4.これからの勉強の仕方・方向性	2	5	4	1	0	0	3.7	3.9
5.授業内容はシラバス通りでしたか	4	4	2	2	0	0	3.8	4.1
6.内容は興味深いものでしたか	8	2	2	0	0	0	4.5	4.1
7.特に身についたものは何ですか	1	9	2	2	1	0	-	-
8.授業の難易度はいかがでしたか	2	8	2	0	0	0	-	-
9.授業の進度はいかがでしたか	2	2	8	0	0	0	-	-
10.資料や器具は効果的でしたか	6	4	0	1	1	0	-	-
11.学生の授業態度に対する注意は	10	1	1	0	0	0	4.8	4.2
12.教員は質問に応じましたか	6	2	3	0	1	0	4.0	4.1
13.教員の言葉の聞きやすさは	5	6	1	0	0	0	4.3	4.2
14.専門的事柄などの説明は	2	5	2	2	1	0	3.4	4.2
15.授業は満足できるものでしたか	4	3	4	1	0	0	3.8	4.3

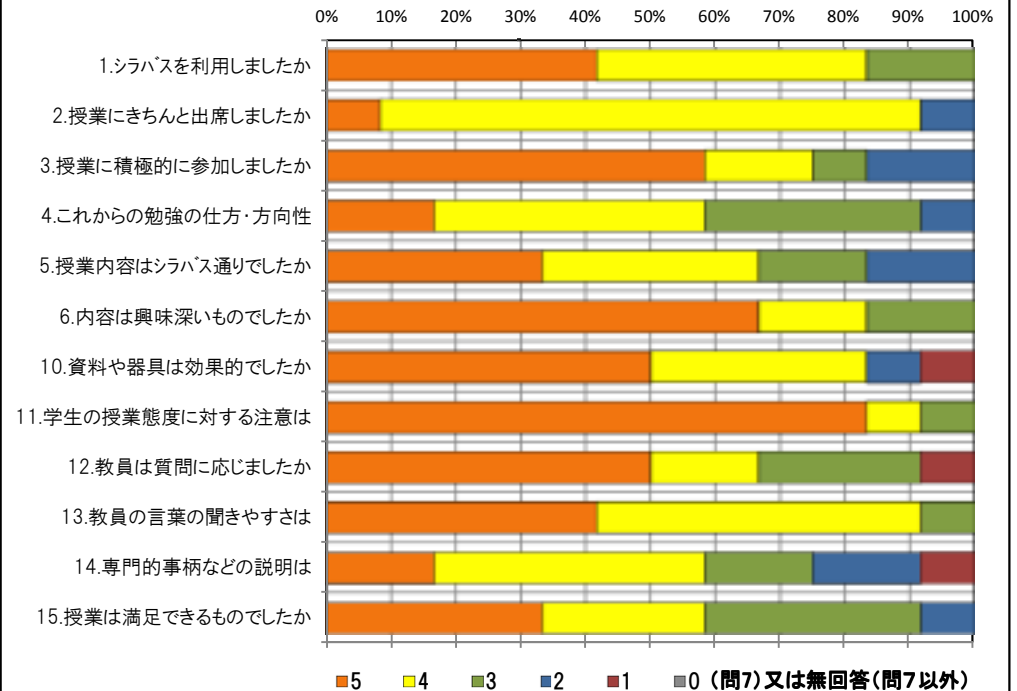
### <問15>で総合的に判断して満足度が高い群（5,4）の回答分布

	5	4	3	2	1	0	平均
2.授業にきちんと出席しましたか	0	6	0	1	0	0	3.7
3.授業に積極的に参加しましたか	5	1	0	1	0	0	4.4
6.内容は興味深いものでしたか	6	1	0	0	0	0	4.9
10.資料や器具は効果的でしたか	5	1	0	0	1	0	4.3
11.学生の授業態度に対する注意は	7	0	0	0	0	0	5.0
13.教員の言葉の聞きやすさは	4	3	0	0	0	0	4.6
14.専門的事柄などの説明は	2	5	0	0	0	0	4.3

### <問15>で総合的に判断して満足度が低い群（2,1）の回答分布

	5	4	3	2	1	0	平均
2.授業にきちんと出席しましたか	0	1	0	0	0	0	4.0
3.授業に積極的に参加しましたか	0	0	0	1	0	0	2.0
6.内容は興味深いものでしたか	0	0	1	0	0	0	3.0
10.資料や器具は効果的でしたか	0	0	0	1	0	0	2.0
11.学生の授業態度に対する注意は	0	1	0	0	0	0	4.0
13.教員の言葉の聞きやすさは	0	1	0	0	0	0	4.0
14.専門的事柄などの説明は	0	0	0	0	1	0	1.0

### <評価帯グラフ>



## 2018年度前期 授業アンケート集計結果(講義)

藤女子大学

学部	(1) 文学部	曜日	木	履修者数	34名
学科・課程	(014) 日本語・日本文学科	時限	I	回収数	17名
教員		教室	552	回収率	50.0%
科目	23941 日本文化論C - a				

### 項目別回答分布(人数と平均値)

	5	4	3	2	1	0	平均	全体平均
1.シラバスを利用しましたか	5	11	1	0	0	0	-	-
2.授業にきちんと出席しましたか	4	11	1	1	0	0	-	-
3.授業に積極的に参加しましたか	9	6	2	0	0	0	-	-
4.これからの勉強の仕方・方向性	5	9	1	2	0	0	4.0	3.9
5.授業内容はシラバス通りでしたか	0	3	8	5	1	0	2.8	4.1
6.内容は興味深いものでしたか	4	8	3	2	0	0	3.8	4.1
7.特に身についたものは何ですか	1	10	1	8	1	2	-	-
8.授業の難易度はいかがでしたか	0	8	9	0	0	0	-	-
9.授業の進度はいかがでしたか	0	3	11	3	0	0	-	-
10.資料や器具は効果的でしたか	13	3	0	0	1	0	-	-
11.学生の授業態度に対する注意は	7	8	1	1	0	0	4.2	4.2
12.教員は質問に応じましたか	9	6	2	0	0	0	4.4	4.1
13.教員の言葉の聞きやすさは	9	6	0	2	0	0	4.3	4.2
14.専門的事柄などの説明は	8	5	1	3	0	0	4.1	4.2
15.授業は満足できるものでしたか	7	6	2	2	0	0	4.1	4.3

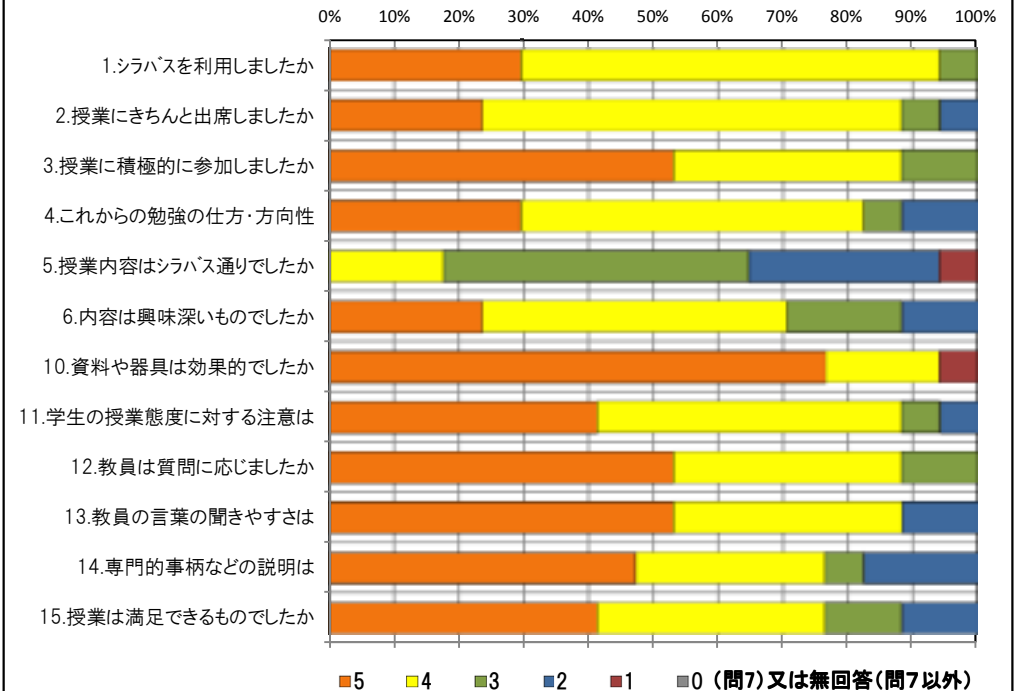
### <問15>で総合的に判断して満足度が高い群(5,4)の回答分布

	5	4	3	2	1	0	平均
2.授業にきちんと出席しましたか	2	9	1	1	0	0	3.9
3.授業に積極的に参加しましたか	8	5	0	0	0	0	4.6
6.内容は興味深いものでしたか	4	8	0	1	0	0	4.2
10.資料や器具は効果的でしたか	11	1	0	0	1	0	4.6
11.学生の授業態度に対する注意は	6	7	0	0	0	0	4.5
13.教員の言葉の聞きやすさは	8	5	0	0	0	0	4.6
14.専門的事柄などの説明は	8	5	0	0	0	0	4.6

### <問15>で総合的に判断して満足度が低い群(2,1)の回答分布

	5	4	3	2	1	0	平均
2.授業にきちんと出席しましたか	2	0	0	0	0	0	5.0
3.授業に積極的に参加しましたか	1	0	1	0	0	0	4.0
6.内容は興味深いものでしたか	0	0	1	1	0	0	2.5
10.資料や器具は効果的でしたか	0	2	0	0	0	0	4.0
11.学生の授業態度に対する注意は	0	1	0	1	0	0	3.0
13.教員の言葉の聞きやすさは	0	1	0	1	0	0	3.0
14.専門的事柄などの説明は	0	0	0	2	0	0	2.0

### <評価帯グラフ>



## 2018年度前期 授業アンケート集計結果(講義)

藤女子大学

学部	(1) 文学部	曜日	火	履修者数	53名
学科・課程	(014) 日本語・日本文学科	時限	Ⅲ	回収数	38名
教員		教室	655	回収率	71.7%
科目	23961 日本文化論D - a				

### 項目別回答分布(人数と平均値)

	5	4	3	2	1	0	平均	全体平均
1.シラバスを利用しましたか	17	13	3	2	2	1	-	-
2.授業にきちんと出席しましたか	19	16	2	0	1	0	-	-
3.授業に積極的に参加しましたか	10	23	2	3	0	0	-	-
4.これからの勉強の仕方・方向性	8	20	9	0	1	0	3.9	3.9
5.授業内容はシラバス通りでしたか	17	14	7	0	0	0	4.3	4.1
6.内容は興味深いものでしたか	21	13	3	0	1	0	4.4	4.1
7.特に身についたものは何ですか	1	26	2	16	1	1	-	-
8.授業の難易度はいかがでしたか	3	6	29	0	0	0	-	-
9.授業の進度はいかがでしたか	1	2	35	0	0	0	-	-
10.資料や器具は効果的でしたか	36	0	2	0	0	0	-	-
11.学生の授業態度に対する注意は	18	9	9	1	1	0	4.1	4.2
12.教員は質問に応じましたか	12	14	9	0	2	1	3.8	4.1
13.教員の言葉の聞きやすさは	14	12	6	3	3	0	3.8	4.2
14.専門的事柄などの説明は	17	13	6	1	1	0	4.2	4.2
15.授業は満足できるものでしたか	18	16	1	1	1	1	4.2	4.3

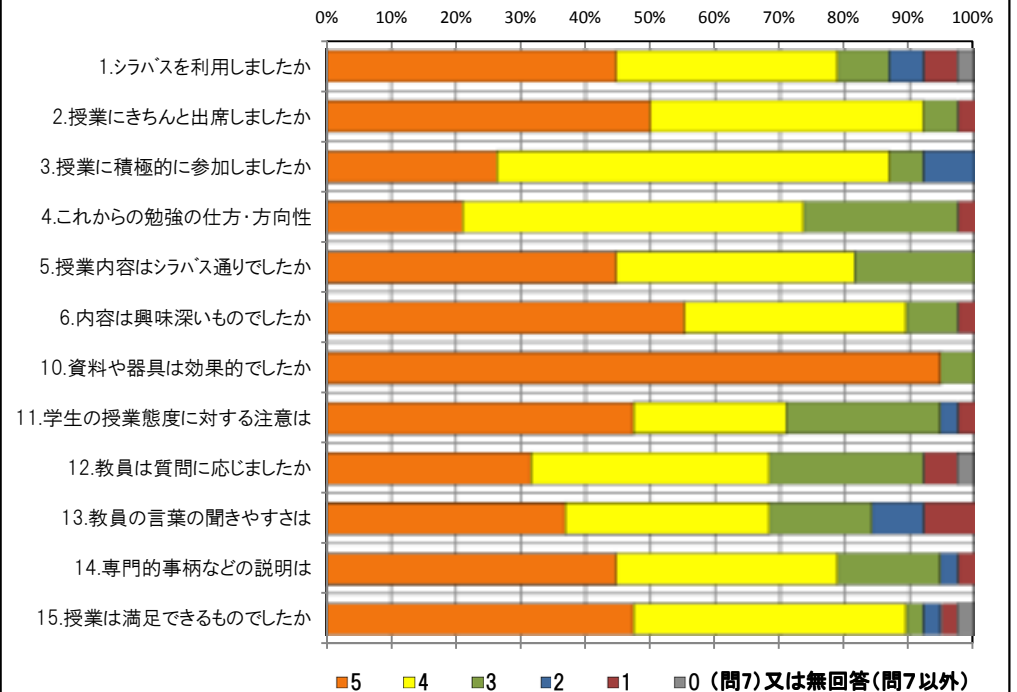
### <問15>で総合的に判断して満足度が高い群(5,4)の回答分布

	5	4	3	2	1	0	平均
2.授業にきちんと出席しましたか	19	13	1	0	1	0	4.4
3.授業に積極的に参加しましたか	10	21	1	2	0	0	4.1
6.内容は興味深いものでしたか	20	13	1	0	0	0	4.6
10.資料や器具は効果的でしたか	33	0	1	0	0	0	4.9
11.学生の授業態度に対する注意は	16	9	8	1	0	0	4.2
13.教員の言葉の聞きやすさは	13	12	4	3	2	0	3.9
14.専門的事柄などの説明は	16	13	4	1	0	0	4.3

### <問15>で総合的に判断して満足度が低い群(2,1)の回答分布

	5	4	3	2	1	0	平均
2.授業にきちんと出席しましたか	0	2	0	0	0	0	4.0
3.授業に積極的に参加しましたか	0	1	0	1	0	0	3.0
6.内容は興味深いものでしたか	0	0	1	0	1	0	2.0
10.資料や器具は効果的でしたか	2	0	0	0	0	0	5.0
11.学生の授業態度に対する注意は	1	0	0	0	1	0	3.0
13.教員の言葉の聞きやすさは	0	0	1	0	1	0	2.0
14.専門的事柄などの説明は	0	0	1	0	1	0	2.0

### <評価帯グラフ>



## 2018年度前期 授業アンケート集計結果(講義)

藤女子大学

学部	(1) 文学部	曜日	火	履修者数	86名
学科・課程	(014) 日本語・日本文学科	時限	IV	回収数	64名
教員		教室	751	回収率	74.4%
科目	23981 日本文化論E - a				

### 項目別回答分布(人数と平均値)

	5	4	3	2	1	0	平均	全体平均
1.シラバスを利用しましたか	21	23	12	4	4	0	-	-
2.授業にきちんと出席しましたか	23	28	12	1	0	0	-	-
3.授業に積極的に参加しましたか	15	28	19	1	1	0	-	-
4.これからの勉強の仕方・方向性	8	32	16	6	2	0	3.6	3.9
5.授業内容はシラバス通りでしたか	17	27	18	1	0	1	3.9	4.1
6.内容は興味深いものでしたか	16	29	13	2	4	0	3.8	4.1
7.特に身についたものは何ですか	6	51	2	10	2	6	-	-
8.授業の難易度はいかがでしたか	8	37	19	0	0	0	-	-
9.授業の進度はいかがでしたか	4	14	45	1	0	0	-	-
10.資料や器具は効果的でしたか	48	11	2	2	1	0	-	-
11.学生の授業態度に対する注意は	12	33	13	5	1	0	3.8	4.2
12.教員は質問に応じましたか	21	28	15	0	0	0	4.1	4.1
13.教員の言葉の聞きやすさは	14	22	16	9	3	0	3.5	4.2
14.専門的事柄などの説明は	14	26	13	7	3	1	3.6	4.2
15.授業は満足できるものでしたか	18	27	11	5	3	0	3.8	4.3

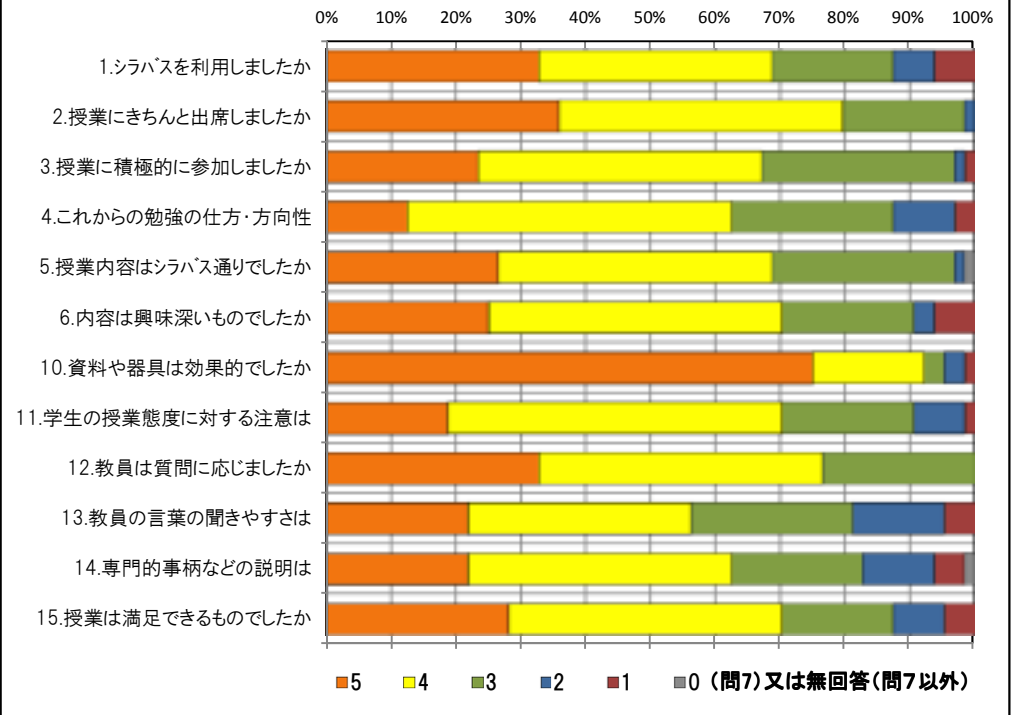
### <問15>で総合的に判断して満足度が高い群(5,4)の回答分布

	5	4	3	2	1	0	平均
2.授業にきちんと出席しましたか	20	20	5	0	0	0	4.3
3.授業に積極的に参加しましたか	15	23	7	0	0	0	4.2
6.内容は興味深いものでしたか	15	24	5	0	1	0	4.2
10.資料や器具は効果的でしたか	36	7	0	1	1	0	4.7
11.学生の授業態度に対する注意は	12	23	5	4	1	0	3.9
13.教員の言葉の聞きやすさは	14	20	8	3	0	0	4.0
14.専門的事柄などの説明は	14	25	5	0	1	0	4.1

### <問15>で総合的に判断して満足度が低い群(2,1)の回答分布

	5	4	3	2	1	0	平均
2.授業にきちんと出席しましたか	3	3	2	0	0	0	4.1
3.授業に積極的に参加しましたか	0	3	3	1	1	0	3.0
6.内容は興味深いものでしたか	1	1	2	2	2	0	2.6
10.資料や器具は効果的でしたか	4	2	1	1	0	0	4.1
11.学生の授業態度に対する注意は	0	3	4	1	0	0	3.3
13.教員の言葉の聞きやすさは	0	1	0	4	3	0	1.9
14.専門的事柄などの説明は	0	0	2	4	2	0	2.0

### <評価帯グラフ>



## 2018年度前期 授業アンケート集計結果(講義)

藤女子大学

学部	(1) 文学部	曜日	水	履修者数	96名
学科・課程	(014) 日本語・日本文学科	時限	IV	回収数	73名
教員		教室	352	回収率	76.0%
科目	24001 日本文化論F - a(25261書道史a)				

### 項目別回答分布(人数と平均値)

	5	4	3	2	1	0	平均	全体平均
1.シラバスを利用しましたか	24	24	15	6	4	0	-	-
2.授業にきちんと出席しましたか	40	26	5	2	0	0	-	-
3.授業に積極的に参加しましたか	33	27	13	0	0	0	-	-
4.これからの勉強の仕方・方向性	22	34	12	4	1	0	4.0	3.9
5.授業内容はシラバス通りでしたか	31	23	18	1	0	0	4.2	4.1
6.内容は興味深いものでしたか	26	35	8	4	0	0	4.1	4.1
7.特に身についたものは何ですか	0	58	6	24	8	0	-	-
8.授業の難易度はいかがでしたか	0	20	52	1	0	0	-	-
9.授業の進度はいかがでしたか	1	9	62	1	0	0	-	-
10.資料や器具は効果的でしたか	65	4	3	0	1	0	-	-
11.学生の授業態度に対する注意は	28	30	7	8	0	0	4.1	4.2
12.教員は質問に応じましたか	29	19	24	0	1	0	4.0	4.1
13.教員の言葉の聞きやすさは	16	22	9	20	6	0	3.3	4.2
14.専門的事柄などの説明は	32	34	4	2	1	0	4.3	4.2
15.授業は満足できるものでしたか	40	27	5	1	0	0	4.5	4.3

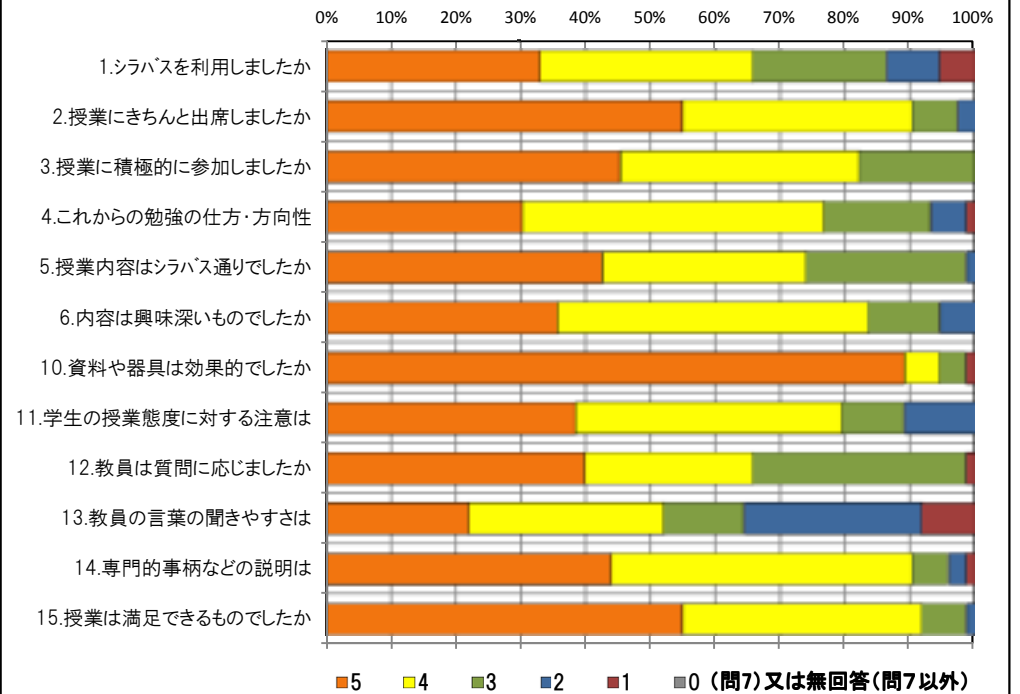
### <問15>で総合的に判断して満足度が高い群(5,4)の回答分布

	5	4	3	2	1	0	平均
2.授業にきちんと出席しましたか	36	25	4	2	0	0	4.4
3.授業に積極的に参加しましたか	33	26	8	0	0	0	4.4
6.内容は興味深いものでしたか	26	33	6	2	0	0	4.2
10.資料や器具は効果的でしたか	63	4	0	0	0	0	4.9
11.学生の授業態度に対する注意は	27	29	5	6	0	0	4.1
13.教員の言葉の聞きやすさは	16	21	7	19	4	0	3.4
14.専門的事柄などの説明は	32	33	2	0	0	0	4.4

### <問15>で総合的に判断して満足度が低い群(2,1)の回答分布

	5	4	3	2	1	0	平均
2.授業にきちんと出席しましたか	1	0	0	0	0	0	5.0
3.授業に積極的に参加しましたか	0	1	0	0	0	0	4.0
6.内容は興味深いものでしたか	0	1	0	0	0	0	4.0
10.資料や器具は効果的でしたか	0	0	1	0	0	0	3.0
11.学生の授業態度に対する注意は	0	0	0	1	0	0	2.0
13.教員の言葉の聞きやすさは	0	0	0	0	1	0	1.0
14.専門的事柄などの説明は	0	0	0	1	0	0	2.0

### <評価帯グラフ>



## 2018年度前期 授業アンケート集計結果(講義)

藤女子大学

学部	(1) 文学部	曜日	木	履修者数	51名
学科・課程	(014) 日本語・日本文学科	時限	IV	回収数	36名
教員		教室	552	回収率	70.6%
科目	24551 近現代文学C				

### 項目別回答分布(人数と平均値)

	5	4	3	2	1	0	平均	全体平均
1.シラバスを利用しましたか	23	12	0	0	1	0	-	-
2.授業にきちんと出席しましたか	26	8	2	0	0	0	-	-
3.授業に積極的に参加しましたか	19	15	2	0	0	0	-	-
4.これからの勉強の仕方・方向性	13	22	1	0	0	0	4.3	3.9
5.授業内容はシラバス通りでしたか	34	2	0	0	0	0	4.9	4.1
6.内容は興味深いものでしたか	22	12	2	0	0	0	4.6	4.1
7.特に身についたものは何ですか	16	5	11	14	16	0	-	-
8.授業の難易度はいかがでしたか	1	17	17	1	0	0	-	-
9.授業の進度はいかがでしたか	0	4	32	0	0	0	-	-
10.資料や器具は効果的でしたか	34	1	0	1	0	0	-	-
11.学生の授業態度に対する注意は	23	9	3	1	0	0	4.5	4.2
12.教員は質問に応じましたか	18	11	7	0	0	0	4.3	4.1
13.教員の言葉の聞きやすさは	32	3	1	0	0	0	4.9	4.2
14.専門的事柄などの説明は	23	12	1	0	0	0	4.6	4.2
15.授業は満足できるものでしたか	25	10	1	0	0	0	4.7	4.3

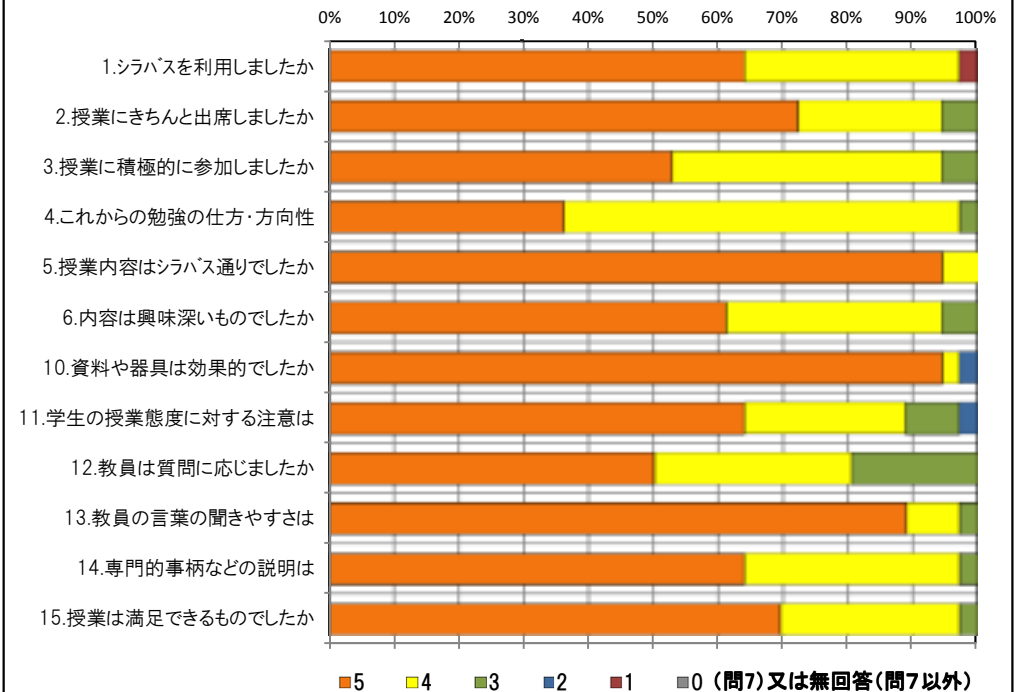
### <問15>で総合的に判断して満足度が高い群(5,4)の回答分布

	5	4	3	2	1	0	平均
2.授業にきちんと出席しましたか	25	8	2	0	0	0	4.7
3.授業に積極的に参加しましたか	18	15	2	0	0	0	4.5
6.内容は興味深いものでしたか	22	11	2	0	0	0	4.6
10.資料や器具は効果的でしたか	34	1	0	0	0	0	5.0
11.学生の授業態度に対する注意は	23	8	3	1	0	0	4.5
13.教員の言葉の聞きやすさは	32	3	0	0	0	0	4.9
14.専門的事柄などの説明は	23	12	0	0	0	0	4.7

### <問15>で総合的に判断して満足度が低い群(2,1)の回答分布

	5	4	3	2	1	0	平均
2.授業にきちんと出席しましたか	0	0	0	0	0	0	0.0
3.授業に積極的に参加しましたか	0	0	0	0	0	0	0.0
6.内容は興味深いものでしたか	0	0	0	0	0	0	0.0
10.資料や器具は効果的でしたか	0	0	0	0	0	0	0.0
11.学生の授業態度に対する注意は	0	0	0	0	0	0	0.0
13.教員の言葉の聞きやすさは	0	0	0	0	0	0	0.0
14.専門的事柄などの説明は	0	0	0	0	0	0	0.0

### <評価帯グラフ>



## 2018年度前期 授業アンケート集計結果(講義)

藤女子大学

学部	(1) 文学部	曜日	火	履修者数	110名
学科・課程	(015) 文化総合学科	時限	Ⅱ	回収数	65名
教員		教室	751	回収率	59.1%
科目	30041 アメリカ文化論				

### 項目別回答分布(人数と平均値)

	5	4	3	2	1	0	平均	全体平均
1.シラバスを利用しましたか	21	30	8	4	2	0	-	-
2.授業にきちんと出席しましたか	19	34	12	0	0	0	-	-
3.授業に積極的に参加しましたか	9	30	21	5	0	0	-	-
4.これからの勉強の仕方・方向性	13	32	18	2	0	0	3.9	3.9
5.授業内容はシラバス通りでしたか	18	33	14	0	0	0	4.1	4.1
6.内容は興味深いものでしたか	24	27	12	2	0	0	4.1	4.1
7.特に身についたものは何ですか	4	37	1	32	5	0	-	-
8.授業の難易度はいかがでしたか	4	31	30	0	0	0	-	-
9.授業の進度はいかがでしたか	2	19	42	2	0	0	-	-
10.資料や器具は効果的でしたか	42	4	4	10	4	1	-	-
11.学生の授業態度に対する注意は	17	27	16	5	0	0	3.9	4.2
12.教員は質問に応じましたか	28	15	21	1	0	0	4.1	4.1
13.教員の言葉の聞きやすさは	42	12	8	3	0	0	4.4	4.2
14.専門的事柄などの説明は	26	25	12	1	0	1	4.1	4.2
15.授業は満足できるものでしたか	32	22	9	2	0	0	4.3	4.3

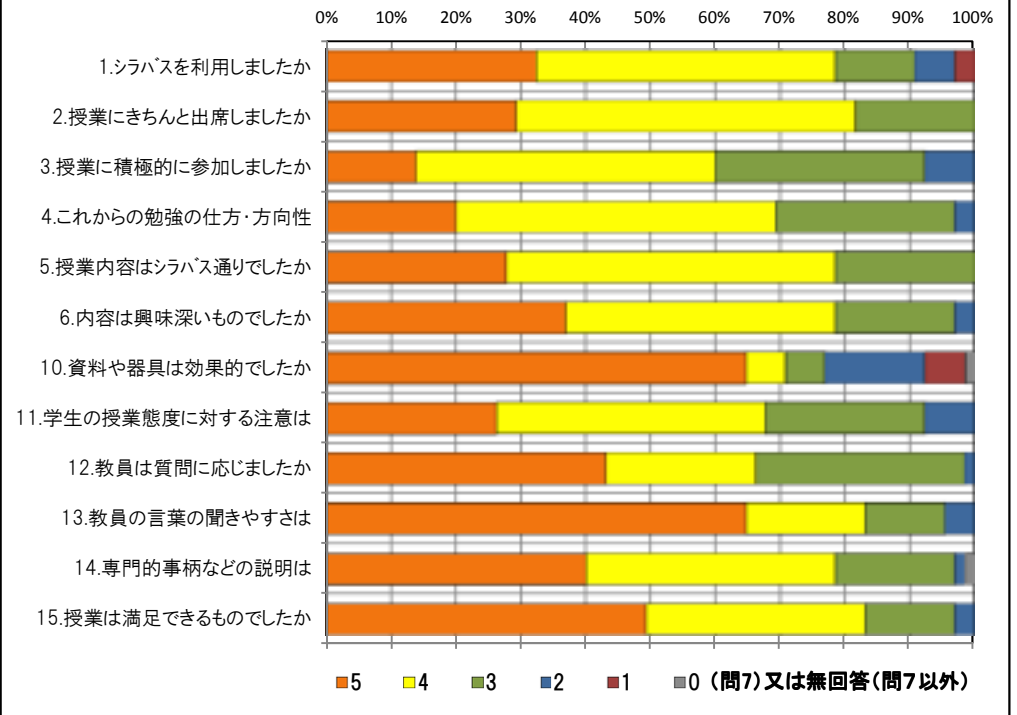
### <問15>で総合的に判断して満足度が高い群(5,4)の回答分布

	5	4	3	2	1	0	平均
2.授業にきちんと出席しましたか	15	29	10	0	0	0	4.1
3.授業に積極的に参加しましたか	9	29	12	4	0	0	3.8
6.内容は興味深いものでしたか	24	25	5	0	0	0	4.4
10.資料や器具は効果的でしたか	39	1	1	10	2	1	4.1
11.学生の授業態度に対する注意は	17	23	10	4	0	0	4.0
13.教員の言葉の聞きやすさは	40	10	3	1	0	0	4.6
14.専門的事柄などの説明は	25	24	4	0	0	1	4.3

### <問15>で総合的に判断して満足度が低い群(2,1)の回答分布

	5	4	3	2	1	0	平均
2.授業にきちんと出席しましたか	1	1	0	0	0	0	4.5
3.授業に積極的に参加しましたか	0	0	1	1	0	0	2.5
6.内容は興味深いものでしたか	0	0	1	1	0	0	2.5
10.資料や器具は効果的でしたか	1	0	0	0	1	0	3.0
11.学生の授業態度に対する注意は	0	1	0	1	0	0	3.0
13.教員の言葉の聞きやすさは	0	1	0	1	0	0	3.0
14.専門的事柄などの説明は	0	0	1	1	0	0	2.5

### <評価帯グラフ>





## 2018年度前期 授業アンケート集計結果(講義)

藤女子大学

学部	(1) 文学部	曜日	金	履修者数	138名
学科・課程	(015) 文化総合学科	時限	Ⅲ	回収数	68名
教員		教室	755+756	回収率	49.3%
科目	30081 フランス文化論				

### 項目別回答分布(人数と平均値)

	5	4	3	2	1	0	平均	全体平均
1.シラバスを利用しましたか	13	30	16	3	6	0	-	-
2.授業にきちんと出席しましたか	23	31	13	1	0	0	-	-
3.授業に積極的に参加しましたか	8	28	29	3	0	0	-	-
4.これからの勉強の仕方・方向性	8	20	31	8	1	0	3.4	3.9
5.授業内容はシラバス通りでしたか	12	30	26	0	0	0	3.8	4.1
6.内容は興味深いものでしたか	8	35	21	4	0	0	3.7	4.1
7.特に身についたものは何ですか	7	39	4	20	5	3	-	-
8.授業の難易度はいかがでしたか	3	21	41	2	0	1	-	-
9.授業の進度はいかがでしたか	2	13	49	3	1	0	-	-
10.資料や器具は効果的でしたか	51	11	3	0	3	0	-	-
11.学生の授業態度に対する注意は	9	21	17	7	13	1	3.0	4.2
12.教員は質問に応じましたか	13	23	28	0	2	2	3.6	4.1
13.教員の言葉の聞きやすさは	9	16	20	12	10	1	3.0	4.2
14.専門的事柄などの説明は	10	24	24	7	2	1	3.4	4.2
15.授業は満足できるものでしたか	9	29	19	9	1	1	3.5	4.3

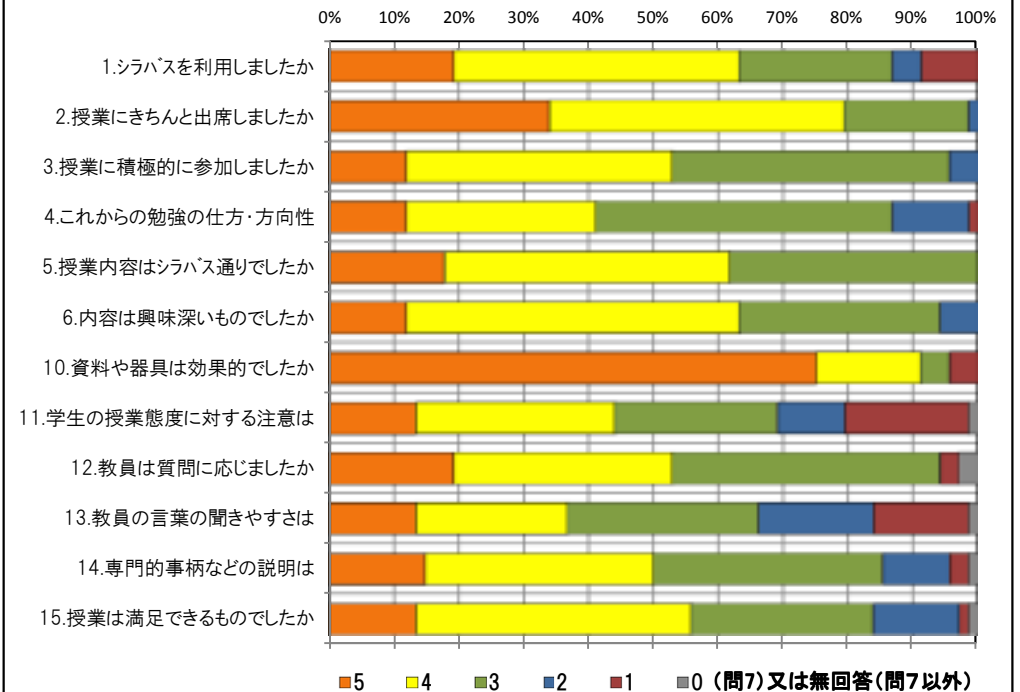
### <問15>で総合的に判断して満足度が高い群(5,4)の回答分布

	5	4	3	2	1	0	平均
2.授業にきちんと出席しましたか	17	15	6	0	0	0	4.3
3.授業に積極的に参加しましたか	6	18	12	2	0	0	3.7
6.内容は興味深いものでしたか	8	24	5	1	0	0	4.0
10.資料や器具は効果的でしたか	29	7	0	0	2	0	4.6
11.学生の授業態度に対する注意は	6	16	9	4	3	0	3.5
13.教員の言葉の聞きやすさは	8	15	8	7	0	0	3.6
14.専門的事柄などの説明は	10	21	6	1	0	0	4.1

### <問15>で総合的に判断して満足度が低い群(2,1)の回答分布

	5	4	3	2	1	0	平均
2.授業にきちんと出席しましたか	2	7	1	0	0	0	4.1
3.授業に積極的に参加しましたか	2	4	3	1	0	0	3.7
6.内容は興味深いものでしたか	0	4	5	1	0	0	3.3
10.資料や器具は効果的でしたか	6	1	2	0	1	0	4.1
11.学生の授業態度に対する注意は	1	1	1	1	6	0	2.0
13.教員の言葉の聞きやすさは	1	0	2	1	6	0	1.9
14.専門的事柄などの説明は	0	1	2	5	2	0	2.2

### <評価帯グラフ>



## 2018年度前期 授業アンケート集計結果（講義）

藤女子大学

学部	(1) 文学部	曜日	月	履修者数	81名
学科・課程	(015) 文化総合学科	時限	Ⅲ	回収数	78名
教員		教室	751	回収率	96.3%
科目	30111 ドイツ文化論				

### 項目別回答分布（人数と平均値）

	5	4	3	2	1	0	平均	全体平均
1.シラバスを利用しましたか	30	26	12	6	4	0	-	-
2.授業にきちんと出席しましたか	27	38	13	0	0	0	-	-
3.授業に積極的に参加しましたか	20	41	16	0	1	0	-	-
4.これからの勉強の仕方・方向性	16	34	20	7	1	0	3.7	3.9
5.授業内容はシラバス通りでしたか	21	30	22	3	1	1	3.8	4.1
6.内容は興味深いものでしたか	12	41	16	5	3	1	3.7	4.1
7.特に身についたものは何ですか	2	45	2	34	1	7	-	-
8.授業の難易度はいかがでしたか	0	20	57	0	0	1	-	-
9.授業の進度はいかがでしたか	0	5	69	4	0	0	-	-
10.資料や器具は効果的でしたか	66	7	3	0	1	1	-	-
11.学生の授業態度に対する注意は	50	21	7	0	0	0	4.6	4.2
12.教員は質問に応じましたか	22	19	33	2	1	1	3.7	4.1
13.教員の言葉の聞きやすさは	25	33	13	6	1	0	4.0	4.2
14.専門的事柄などの説明は	20	33	21	4	0	0	3.9	4.2
15.授業は満足できるものでしたか	16	39	14	7	2	0	3.8	4.3

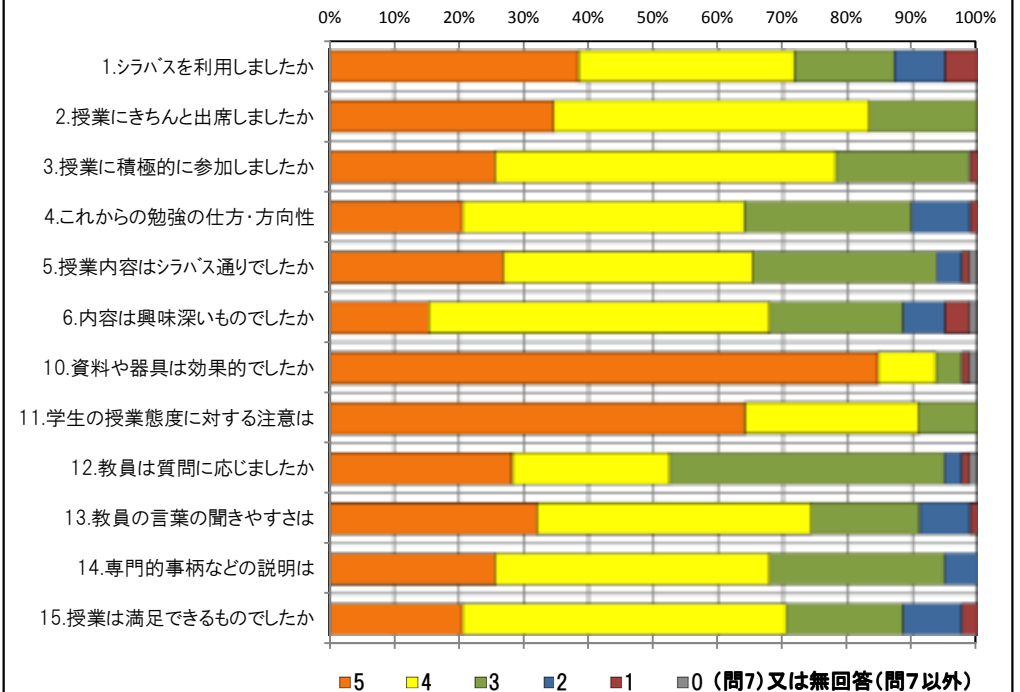
### <問15>で総合的に判断して満足度が高い群（5,4）の回答分布

	5	4	3	2	1	0	平均
2.授業にきちんと出席しましたか	20	27	8	0	0	0	4.2
3.授業に積極的に参加しましたか	16	31	7	0	1	0	4.1
6.内容は興味深いものでしたか	12	37	6	0	0	0	4.1
10.資料や器具は効果的でしたか	53	1	0	0	0	1	4.9
11.学生の授業態度に対する注意は	41	13	1	0	0	0	4.7
13.教員の言葉の聞きやすさは	23	28	3	1	0	0	4.3
14.専門的事柄などの説明は	20	28	6	1	0	0	4.2

### <問15>で総合的に判断して満足度が低い群（2,1）の回答分布

	5	4	3	2	1	0	平均
2.授業にきちんと出席しましたか	3	5	1	0	0	0	4.2
3.授業に積極的に参加しましたか	2	3	4	0	0	0	3.8
6.内容は興味深いものでしたか	0	1	2	4	2	0	2.2
10.資料や器具は効果的でしたか	5	4	0	0	0	0	4.6
11.学生の授業態度に対する注意は	5	2	2	0	0	0	4.3
13.教員の言葉の聞きやすさは	2	1	1	4	1	0	2.9
14.専門的事柄などの説明は	0	2	4	3	0	0	2.9

### <評価帯グラフ>



## 2018年度前期 授業アンケート集計結果(講義)

藤女子大学

学部	(1) 文学部	曜日	火	履修者数	10名
学科・課程	(015) 文化総合学科	時限	IV	回収数	6名
教員		教室	654	回収率	60.0%
科目	30141 中国文化論				

### 項目別回答分布(人数と平均値)

	5	4	3	2	1	0	平均	全体平均
1.シラバスを利用しましたか	4	2	0	0	0	0	-	-
2.授業にきちんと出席しましたか	5	1	0	0	0	0	-	-
3.授業に積極的に参加しましたか	6	0	0	0	0	0	-	-
4.これからの勉強の仕方・方向性	3	2	0	0	0	1	3.8	3.9
5.授業内容はシラバス通りでしたか	4	2	0	0	0	0	4.7	4.1
6.内容は興味深いものでしたか	6	0	0	0	0	0	5.0	4.1
7.特に身についたものは何ですか	3	4	1	0	0	0	-	-
8.授業の難易度はいかがでしたか	0	3	3	0	0	0	-	-
9.授業の進度はいかがでしたか	0	0	6	0	0	0	-	-
10.資料や器具は効果的でしたか	6	0	0	0	0	0	-	-
11.学生の授業態度に対する注意は	5	0	1	0	0	0	4.7	4.2
12.教員は質問に応じましたか	6	0	0	0	0	0	5.0	4.1
13.教員の言葉の聞きやすさは	4	2	0	0	0	0	4.7	4.2
14.専門的事柄などの説明は	4	2	0	0	0	0	4.7	4.2
15.授業は満足できるものでしたか	6	0	0	0	0	0	5.0	4.3

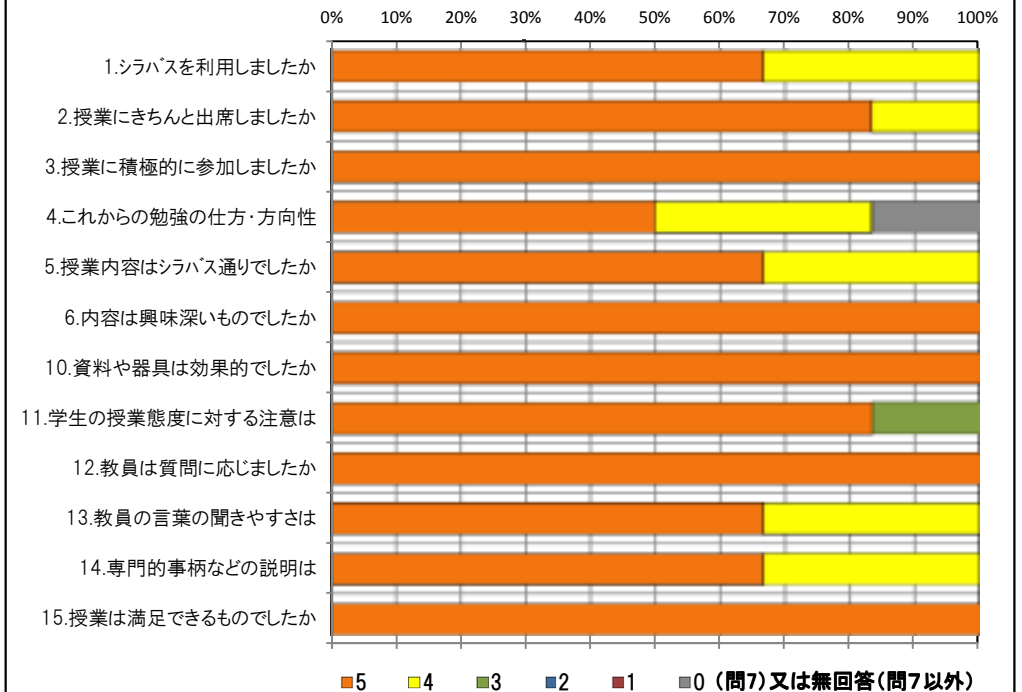
### <問15>で総合的に判断して満足度が高い群(5,4)の回答分布

	5	4	3	2	1	0	平均
2.授業にきちんと出席しましたか	5	1	0	0	0	0	4.8
3.授業に積極的に参加しましたか	6	0	0	0	0	0	5.0
6.内容は興味深いものでしたか	6	0	0	0	0	0	5.0
10.資料や器具は効果的でしたか	6	0	0	0	0	0	5.0
11.学生の授業態度に対する注意は	5	0	1	0	0	0	4.7
13.教員の言葉の聞きやすさは	4	2	0	0	0	0	4.7
14.専門的事柄などの説明は	4	2	0	0	0	0	4.7

### <問15>で総合的に判断して満足度が低い群(2,1)の回答分布

	5	4	3	2	1	0	平均
2.授業にきちんと出席しましたか	0	0	0	0	0	0	0.0
3.授業に積極的に参加しましたか	0	0	0	0	0	0	0.0
6.内容は興味深いものでしたか	0	0	0	0	0	0	0.0
10.資料や器具は効果的でしたか	0	0	0	0	0	0	0.0
11.学生の授業態度に対する注意は	0	0	0	0	0	0	0.0
13.教員の言葉の聞きやすさは	0	0	0	0	0	0	0.0
14.専門的事柄などの説明は	0	0	0	0	0	0	0.0

### <評価帯グラフ>



## 2018年度前期 授業アンケート集計結果(講義)

藤女子大学

学部	(1) 文学部	曜日	火	履修者数	41名
学科・課程	(015) 文化総合学科	時限	V	回収数	26名
教員		教室	473	回収率	63.4%
科目	30171 韓国文化論				

### 項目別回答分布(人数と平均値)

	5	4	3	2	1	0	平均	全体平均
1.シラバスを利用しましたか	9	9	3	5	0	0	-	-
2.授業にきちんと出席しましたか	7	16	1	2	0	0	-	-
3.授業に積極的に参加しましたか	2	16	5	3	0	0	-	-
4.これからの勉強の仕方・方向性	5	16	4	1	0	0	4.0	3.9
5.授業内容はシラバス通りでしたか	15	8	3	0	0	0	4.5	4.1
6.内容は興味深いものでしたか	11	15	0	0	0	0	4.4	4.1
7.特に身についたものは何ですか	1	14	1	15	3	0	-	-
8.授業の難易度はいかがでしたか	0	4	22	0	0	0	-	-
9.授業の進度はいかがでしたか	0	2	24	0	0	0	-	-
10.資料や器具は効果的でしたか	26	0	0	0	0	0	-	-
11.学生の授業態度に対する注意は	12	13	1	0	0	0	4.4	4.2
12.教員は質問に応じましたか	15	7	3	0	0	1	4.3	4.1
13.教員の言葉の聞きやすさは	20	6	0	0	0	0	4.8	4.2
14.専門的事柄などの説明は	18	7	0	1	0	0	4.6	4.2
15.授業は満足できるものでしたか	14	11	1	0	0	0	4.5	4.3

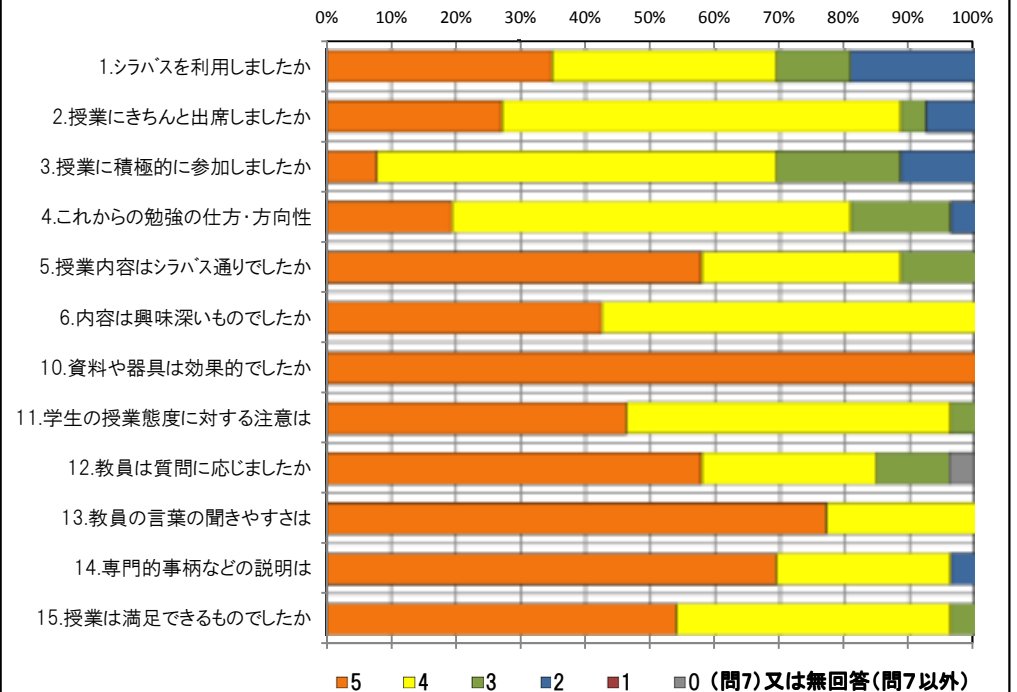
### <問15>で総合的に判断して満足度が高い群(5,4)の回答分布

	5	4	3	2	1	0	平均
2.授業にきちんと出席しましたか	7	15	1	2	0	0	4.1
3.授業に積極的に参加しましたか	2	15	5	3	0	0	3.6
6.内容は興味深いものでしたか	11	14	0	0	0	0	4.4
10.資料や器具は効果的でしたか	25	0	0	0	0	0	5.0
11.学生の授業態度に対する注意は	12	12	1	0	0	0	4.4
13.教員の言葉の聞きやすさは	20	5	0	0	0	0	4.8
14.専門的事柄などの説明は	18	7	0	0	0	0	4.7

### <問15>で総合的に判断して満足度が低い群(2,1)の回答分布

	5	4	3	2	1	0	平均
2.授業にきちんと出席しましたか	0	0	0	0	0	0	0.0
3.授業に積極的に参加しましたか	0	0	0	0	0	0	0.0
6.内容は興味深いものでしたか	0	0	0	0	0	0	0.0
10.資料や器具は効果的でしたか	0	0	0	0	0	0	0.0
11.学生の授業態度に対する注意は	0	0	0	0	0	0	0.0
13.教員の言葉の聞きやすさは	0	0	0	0	0	0	0.0
14.専門的事柄などの説明は	0	0	0	0	0	0	0.0

### <評価帯グラフ>



## 2018年度前期 授業アンケート集計結果(講義)

藤女子大学

学部	(1) 文学部	曜日	木	履修者数	45名
学科・課程	(015) 文化総合学科	時限	IV	回収数	19名
教員		教室	755+756	回収率	42.2%
科目	30441 情報文化論				

### 項目別回答分布(人数と平均値)

	5	4	3	2	1	0	平均	全体平均
1.シラバスを利用しましたか	6	11	2	0	0	0	-	-
2.授業にきちんと出席しましたか	9	8	1	0	1	0	-	-
3.授業に積極的に参加しましたか	7	7	5	0	0	0	-	-
4.これからの勉強の仕方・方向性	5	8	6	0	0	0	3.9	3.9
5.授業内容はシラバス通りでしたか	7	7	5	0	0	0	4.1	4.1
6.内容は興味深いものでしたか	7	9	3	0	0	0	4.2	4.1
7.特に身についたものは何ですか	1	16	3	7	1	0	-	-
8.授業の難易度はいかがでしたか	2	5	12	0	0	0	-	-
9.授業の進度はいかがでしたか	0	2	17	0	0	0	-	-
10.資料や器具は効果的でしたか	17	2	0	0	0	0	-	-
11.学生の授業態度に対する注意は	6	9	3	0	1	0	4.0	4.2
12.教員は質問に応じましたか	9	5	5	0	0	0	4.2	4.1
13.教員の言葉の聞きやすさは	10	5	4	0	0	0	4.3	4.2
14.専門的事柄などの説明は	9	5	4	1	0	0	4.2	4.2
15.授業は満足できるものでしたか	9	6	4	0	0	0	4.3	4.3

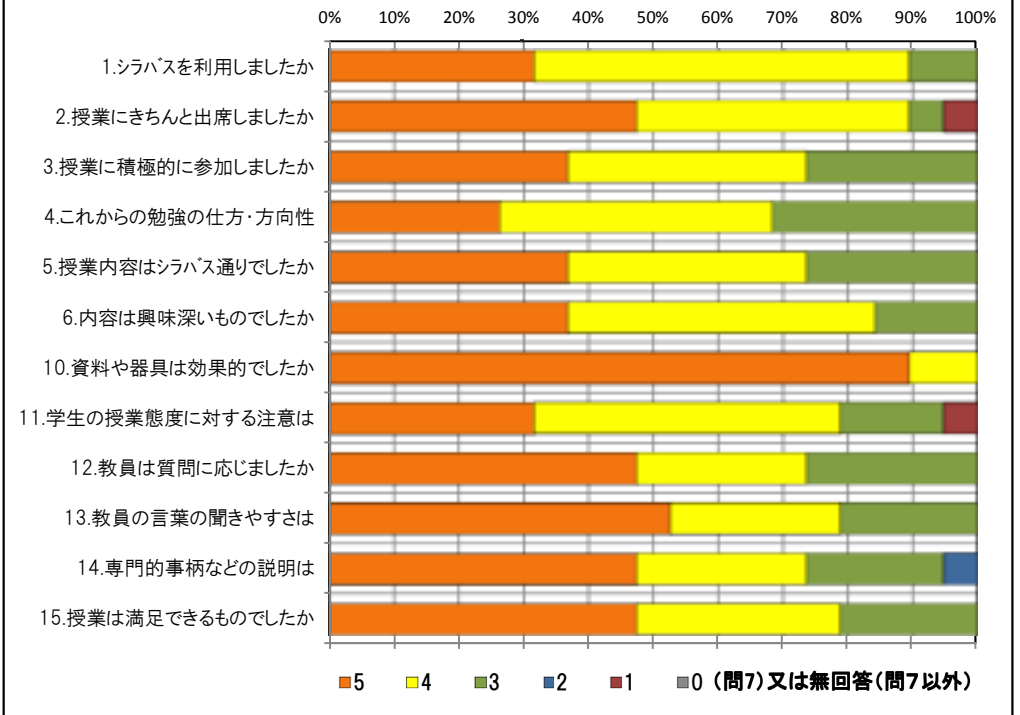
### <問15>で総合的に判断して満足度が高い群(5,4)の回答分布

	5	4	3	2	1	0	平均
2.授業にきちんと出席しましたか	8	6	0	0	1	0	4.3
3.授業に積極的に参加しましたか	6	6	3	0	0	0	4.2
6.内容は興味深いものでしたか	7	8	0	0	0	0	4.5
10.資料や器具は効果的でしたか	14	1	0	0	0	0	4.9
11.学生の授業態度に対する注意は	5	9	0	0	1	0	4.1
13.教員の言葉の聞きやすさは	10	5	0	0	0	0	4.7
14.専門的事柄などの説明は	9	4	1	1	0	0	4.4

### <問15>で総合的に判断して満足度が低い群(2,1)の回答分布

	5	4	3	2	1	0	平均
2.授業にきちんと出席しましたか	0	0	0	0	0	0	0.0
3.授業に積極的に参加しましたか	0	0	0	0	0	0	0.0
6.内容は興味深いものでしたか	0	0	0	0	0	0	0.0
10.資料や器具は効果的でしたか	0	0	0	0	0	0	0.0
11.学生の授業態度に対する注意は	0	0	0	0	0	0	0.0
13.教員の言葉の聞きやすさは	0	0	0	0	0	0	0.0
14.専門的事柄などの説明は	0	0	0	0	0	0	0.0

### <評価帯グラフ>



## 2018年度前期 授業アンケート集計結果(講義)

藤女子大学

学部	(1) 文学部	曜日	水	履修者数	81名
学科・課程	(015) 文化総合学科	時限	IV	回収数	65名
教員		教室	655	回収率	80.2%
科目	30471 映像表現論				

### 項目別回答分布(人数と平均値)

	5	4	3	2	1	0	平均	全体平均
1.シラバスを利用しましたか	22	26	5	8	4	0	-	-
2.授業にきちんと出席しましたか	25	30	7	3	0	0	-	-
3.授業に積極的に参加しましたか	22	34	8	1	0	0	-	-
4.これからの勉強の仕方・方向性	27	31	4	3	0	0	4.3	3.9
5.授業内容はシラバス通りでしたか	36	17	12	0	0	0	4.4	4.1
6.内容は興味深いものでしたか	43	19	2	1	0	0	4.6	4.1
7.特に身についたものは何ですか	10	46	3	31	14	1	-	-
8.授業の難易度はいかがでしたか	0	8	57	0	0	0	-	-
9.授業の進度はいかがでしたか	0	1	63	1	0	0	-	-
10.資料や器具は効果的でしたか	63	2	0	0	0	0	-	-
11.学生の授業態度に対する注意は	36	19	9	1	0	0	4.4	4.2
12.教員は質問に応じましたか	33	10	21	0	0	1	4.1	4.1
13.教員の言葉の聞きやすさは	49	14	2	0	0	0	4.7	4.2
14.専門的事柄などの説明は	32	30	3	0	0	0	4.4	4.2
15.授業は満足できるものでしたか	47	16	2	0	0	0	4.7	4.3

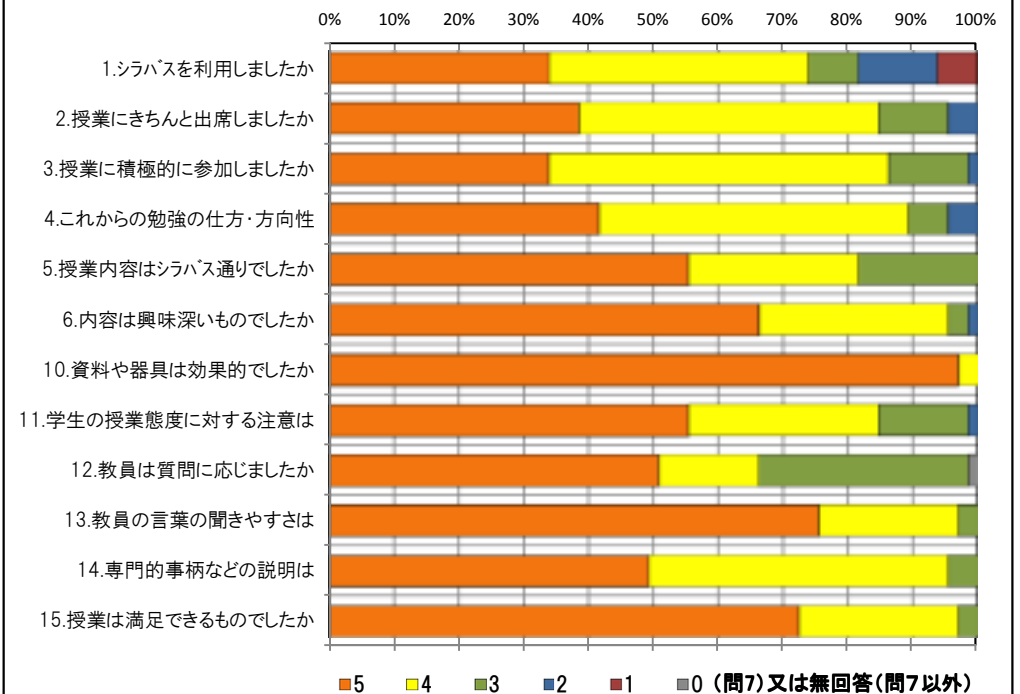
### <問15>で総合的に判断して満足度が高い群(5,4)の回答分布

	5	4	3	2	1	0	平均
2.授業にきちんと出席しましたか	25	29	7	2	0	0	4.2
3.授業に積極的に参加しましたか	22	33	7	1	0	0	4.2
6.内容は興味深いものでしたか	43	18	1	1	0	0	4.6
10.資料や器具は効果的でしたか	62	1	0	0	0	0	5.0
11.学生の授業態度に対する注意は	35	19	8	1	0	0	4.4
13.教員の言葉の聞きやすさは	49	13	1	0	0	0	4.8
14.専門的事柄などの説明は	32	29	2	0	0	0	4.5

### <問15>で総合的に判断して満足度が低い群(2,1)の回答分布

	5	4	3	2	1	0	平均
2.授業にきちんと出席しましたか	0	0	0	0	0	0	0.0
3.授業に積極的に参加しましたか	0	0	0	0	0	0	0.0
6.内容は興味深いものでしたか	0	0	0	0	0	0	0.0
10.資料や器具は効果的でしたか	0	0	0	0	0	0	0.0
11.学生の授業態度に対する注意は	0	0	0	0	0	0	0.0
13.教員の言葉の聞きやすさは	0	0	0	0	0	0	0.0
14.専門的事柄などの説明は	0	0	0	0	0	0	0.0

### <評価帯グラフ>



## 2018年度前期 授業アンケート集計結果(講義)

藤女子大学

学部	(1) 文学部	曜日	月	履修者数	42名
学科・課程	(015) 文化総合学科	時限	IV	回収数	26名
教員		教室	471	回収率	61.9%
科目	30831 人文地理学				

### 項目別回答分布(人数と平均値)

	5	4	3	2	1	0	平均	全体平均
1.シラバスを利用しましたか	12	12	1	0	1	0	-	-
2.授業にきちんと出席しましたか	6	10	8	2	0	0	-	-
3.授業に積極的に参加しましたか	8	15	2	0	1	0	-	-
4.これからの勉強の仕方・方向性	9	13	3	0	1	0	4.1	3.9
5.授業内容はシラバス通りでしたか	17	7	2	0	0	0	4.6	4.1
6.内容は興味深いものでしたか	12	8	5	0	1	0	4.2	4.1
7.特に身についたものは何ですか	6	11	9	8	2	1	-	-
8.授業の難易度はいかがでしたか	1	2	22	0	1	0	-	-
9.授業の進度はいかがでしたか	0	4	20	0	1	1	-	-
10.資料や器具は効果的でしたか	21	1	3	0	1	0	-	-
11.学生の授業態度に対する注意は	6	12	5	2	1	0	3.8	4.2
12.教員は質問に応じましたか	12	4	10	0	0	0	4.1	4.1
13.教員の言葉の聞きやすさは	14	5	6	1	0	0	4.2	4.2
14.専門的事柄などの説明は	16	6	3	0	1	0	4.4	4.2
15.授業は満足できるものでしたか	15	7	2	1	1	0	4.3	4.3

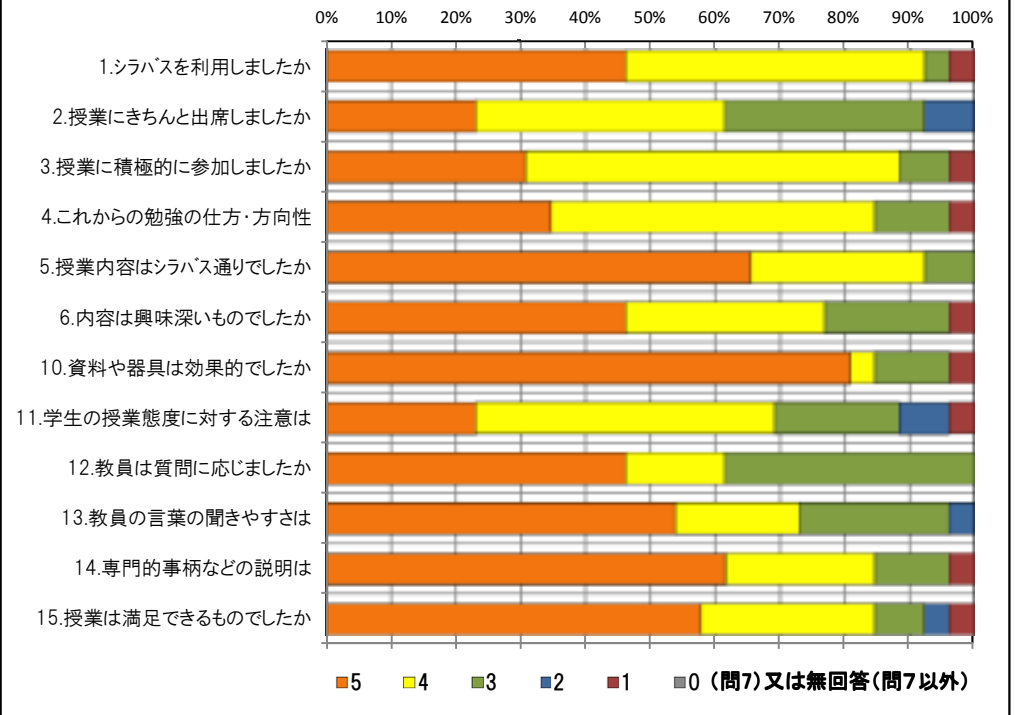
### <問15>で総合的に判断して満足度が高い群(5,4)の回答分布

	5	4	3	2	1	0	平均
2.授業にきちんと出席しましたか	6	9	6	1	0	0	3.9
3.授業に積極的に参加しましたか	8	13	1	0	0	0	4.3
6.内容は興味深いものでしたか	12	8	2	0	0	0	4.5
10.資料や器具は効果的でしたか	19	1	2	0	0	0	4.8
11.学生の授業態度に対する注意は	6	11	3	2	0	0	4.0
13.教員の言葉の聞きやすさは	13	5	3	1	0	0	4.4
14.専門的事柄などの説明は	15	6	1	0	0	0	4.6

### <問15>で総合的に判断して満足度が低い群(2,1)の回答分布

	5	4	3	2	1	0	平均
2.授業にきちんと出席しましたか	0	0	1	1	0	0	2.5
3.授業に積極的に参加しましたか	0	1	0	0	1	0	2.5
6.内容は興味深いものでしたか	0	0	1	0	1	0	2.0
10.資料や器具は効果的でしたか	1	0	0	0	1	0	3.0
11.学生の授業態度に対する注意は	0	1	0	0	1	0	2.5
13.教員の言葉の聞きやすさは	1	0	1	0	0	0	4.0
14.専門的事柄などの説明は	1	0	0	0	1	0	3.0

### <評価帯グラフ>



## 2018年度前期 授業アンケート集計結果(講義)

藤女子大学

学部	(1) 文学部	曜日	火	履修者数	26名
学科・課程	(015) 文化総合学科	時限	I	回収数	23名
教員		教室	451	回収率	88.5%
科目	32211 英語特講(35631English for Global Competency a)				

### 項目別回答分布(人数と平均値)

	5	4	3	2	1	0	平均	全体平均
1.シラバスを利用しましたか	1	11	4	4	3	0	-	-
2.授業にきちんと出席しましたか	12	9	0	2	0	0	-	-
3.授業に積極的に参加しましたか	11	9	3	0	0	0	-	-
4.これからの勉強の仕方・方向性	5	17	1	0	0	0	4.2	3.9
5.授業内容はシラバス通りでしたか	7	11	4	0	0	1	4.0	4.1
6.内容は興味深いものでしたか	6	17	0	0	0	0	4.3	4.1
7.特に身についたものは何ですか	1	7	1	16	0	0	-	-
8.授業の難易度はいかがでしたか	1	12	10	0	0	0	-	-
9.授業の進度はいかがでしたか	0	8	14	1	0	0	-	-
10.資料や器具は効果的でしたか	22	1	0	0	0	0	-	-
11.学生の授業態度に対する注意は	12	8	3	0	0	0	4.4	4.2
12.教員は質問に応じましたか	9	7	7	0	0	0	4.1	4.1
13.教員の言葉の聞きやすさは	12	6	4	1	0	0	4.3	4.2
14.専門的事柄などの説明は	7	13	2	1	0	0	4.1	4.2
15.授業は満足できるものでしたか	11	11	1	0	0	0	4.4	4.3

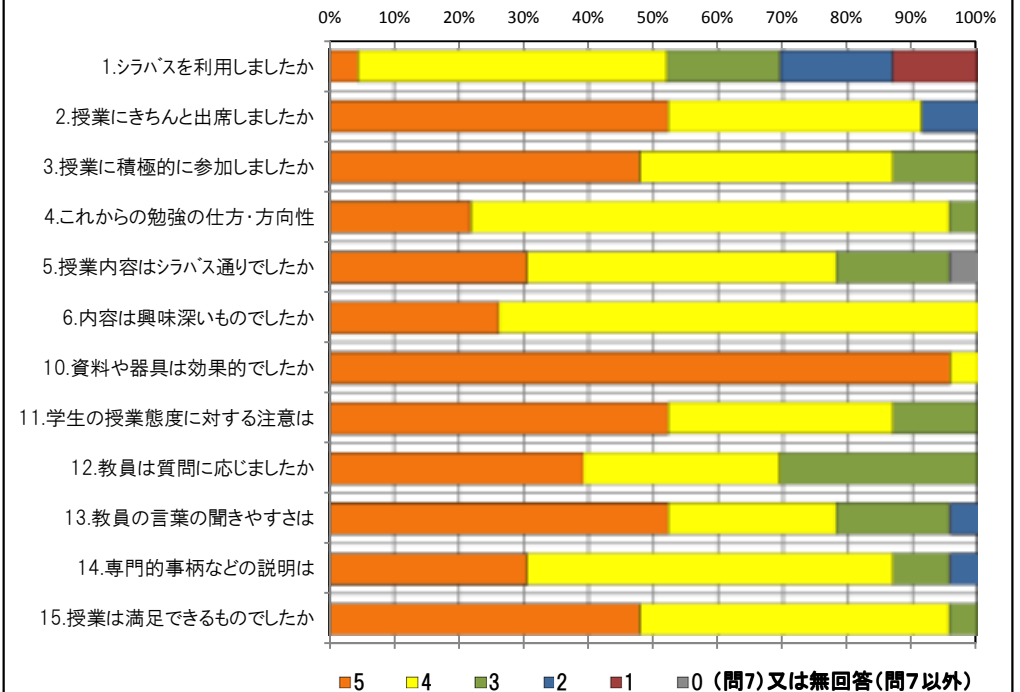
### <問15>で総合的に判断して満足度が高い群(5,4)の回答分布

	5	4	3	2	1	0	平均
2.授業にきちんと出席しましたか	12	8	0	2	0	0	4.4
3.授業に積極的に参加しましたか	11	8	3	0	0	0	4.4
6.内容は興味深いものでしたか	6	16	0	0	0	0	4.3
10.資料や器具は効果的でしたか	22	0	0	0	0	0	5.0
11.学生の授業態度に対する注意は	12	7	3	0	0	0	4.4
13.教員の言葉の聞きやすさは	12	6	3	1	0	0	4.3
14.専門的事柄などの説明は	7	13	1	1	0	0	4.2

### <問15>で総合的に判断して満足度が低い群(2,1)の回答分布

	5	4	3	2	1	0	平均
2.授業にきちんと出席しましたか	0	0	0	0	0	0	0.0
3.授業に積極的に参加しましたか	0	0	0	0	0	0	0.0
6.内容は興味深いものでしたか	0	0	0	0	0	0	0.0
10.資料や器具は効果的でしたか	0	0	0	0	0	0	0.0
11.学生の授業態度に対する注意は	0	0	0	0	0	0	0.0
13.教員の言葉の聞きやすさは	0	0	0	0	0	0	0.0
14.専門的事柄などの説明は	0	0	0	0	0	0	0.0

### <評価帯グラフ>





## 2018年度前期 授業アンケート集計結果（講義）

藤女子大学

学部	(1) 文学部	曜日	火	履修者数	11名
学科・課程	(015) 文化総合学科	時限	Ⅱ	回収数	10名
教員		教室	451	回収率	90.9%
科目	32231 英語特講Ⅲ				

### 項目別回答分布（人数と平均値）

	5	4	3	2	1	0	平均	全体平均
1.シラバスを利用しましたか	2	6	0	0	2	0	-	-
2.授業にきちんと出席しましたか	2	3	5	0	0	0	-	-
3.授業に積極的に参加しましたか	4	6	0	0	0	0	-	-
4.これからの勉強の仕方・方向性	4	6	0	0	0	0	4.4	3.9
5.授業内容はシラバス通りでしたか	7	3	0	0	0	0	4.7	4.1
6.内容は興味深いものでしたか	5	5	0	0	0	0	4.5	4.1
7.特に身についたものは何ですか	1	5	1	6	0	0	-	-
8.授業の難易度はいかがでしたか	0	2	7	1	0	0	-	-
9.授業の進度はいかがでしたか	0	0	10	0	0	0	-	-
10.資料や器具は効果的でしたか	10	0	0	0	0	0	-	-
11.学生の授業態度に対する注意は	6	4	0	0	0	0	4.6	4.2
12.教員は質問に応じましたか	8	1	0	0	0	1	4.4	4.1
13.教員の言葉の聞きやすさは	8	1	1	0	0	0	4.7	4.2
14.専門的事柄などの説明は	8	2	0	0	0	0	4.8	4.2
15.授業は満足できるものでしたか	7	3	0	0	0	0	4.7	4.3

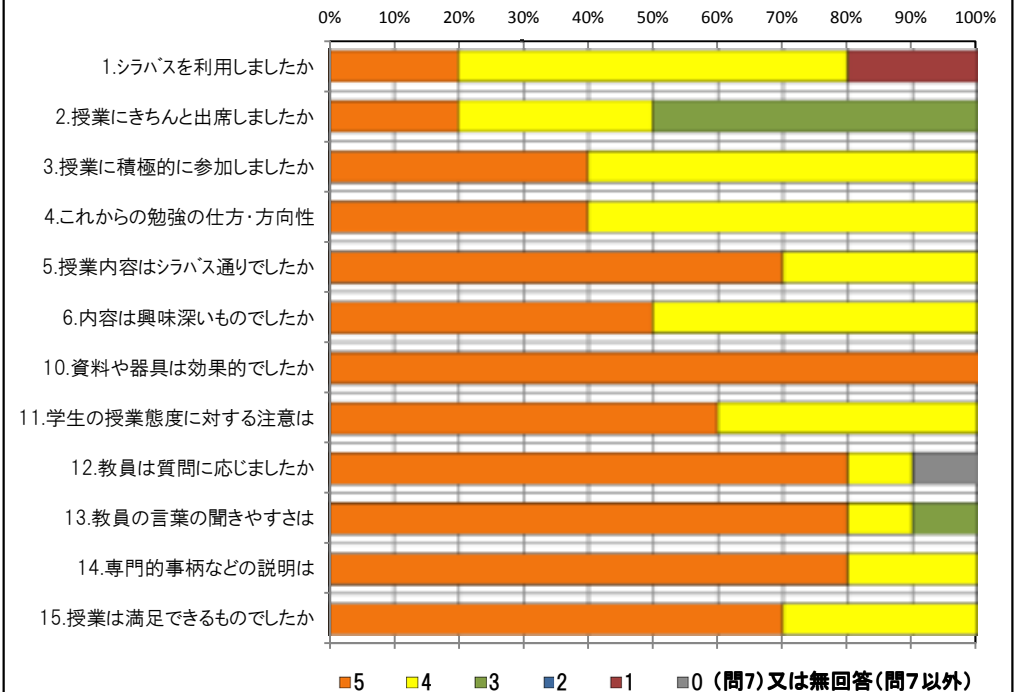
### <問15>で総合的に判断して満足度が高い群（5,4）の回答分布

	5	4	3	2	1	0	平均
2.授業にきちんと出席しましたか	2	3	5	0	0	0	3.7
3.授業に積極的に参加しましたか	4	6	0	0	0	0	4.4
6.内容は興味深いものでしたか	5	5	0	0	0	0	4.5
10.資料や器具は効果的でしたか	10	0	0	0	0	0	5.0
11.学生の授業態度に対する注意は	6	4	0	0	0	0	4.6
13.教員の言葉の聞きやすさは	8	1	1	0	0	0	4.7
14.専門的事柄などの説明は	8	2	0	0	0	0	4.8

### <問15>で総合的に判断して満足度が低い群（2,1）の回答分布

	5	4	3	2	1	0	平均
2.授業にきちんと出席しましたか	0	0	0	0	0	0	0.0
3.授業に積極的に参加しましたか	0	0	0	0	0	0	0.0
6.内容は興味深いものでしたか	0	0	0	0	0	0	0.0
10.資料や器具は効果的でしたか	0	0	0	0	0	0	0.0
11.学生の授業態度に対する注意は	0	0	0	0	0	0	0.0
13.教員の言葉の聞きやすさは	0	0	0	0	0	0	0.0
14.専門的事柄などの説明は	0	0	0	0	0	0	0.0

### <評価帯グラフ>



## 2018年度前期 授業アンケート集計結果(講義)

藤女子大学

学部	(1) 文学部	曜日	木	履修者数	39名
学科・課程	(015) 文化総合学科	時限	IV	回収数	30名
教員		教室	471	回収率	76.9%
科目	32331 異文化コミュニケーション特講A-c				

### 項目別回答分布(人数と平均値)

	5	4	3	2	1	0	平均	全体平均
1.シラバスを利用しましたか	10	16	3	1	0	0	-	-
2.授業にきちんと出席しましたか	12	13	4	1	0	0	-	-
3.授業に積極的に参加しましたか	10	12	6	1	1	0	-	-
4.これからの勉強の仕方・方向性	7	12	3	7	0	1	3.5	3.9
5.授業内容はシラバス通りでしたか	8	17	4	1	0	0	4.1	4.1
6.内容は興味深いものでしたか	8	14	5	3	0	0	3.9	4.1
7.特に身についたものは何ですか	2	17	5	8	3	2	-	-
8.授業の難易度はいかがでしたか	2	14	14	0	0	0	-	-
9.授業の進度はいかがでしたか	1	4	20	5	0	0	-	-
10.資料や器具は効果的でしたか	25	4	1	0	0	0	-	-
11.学生の授業態度に対する注意は	11	13	4	2	0	0	4.1	4.2
12.教員は質問に応じましたか	10	11	8	1	0	0	4.0	4.1
13.教員の言葉の聞きやすさは	6	12	5	6	1	0	3.5	4.2
14.専門的事柄などの説明は	8	10	6	5	1	0	3.6	4.2
15.授業は満足できるものでしたか	8	11	8	3	0	0	3.8	4.3

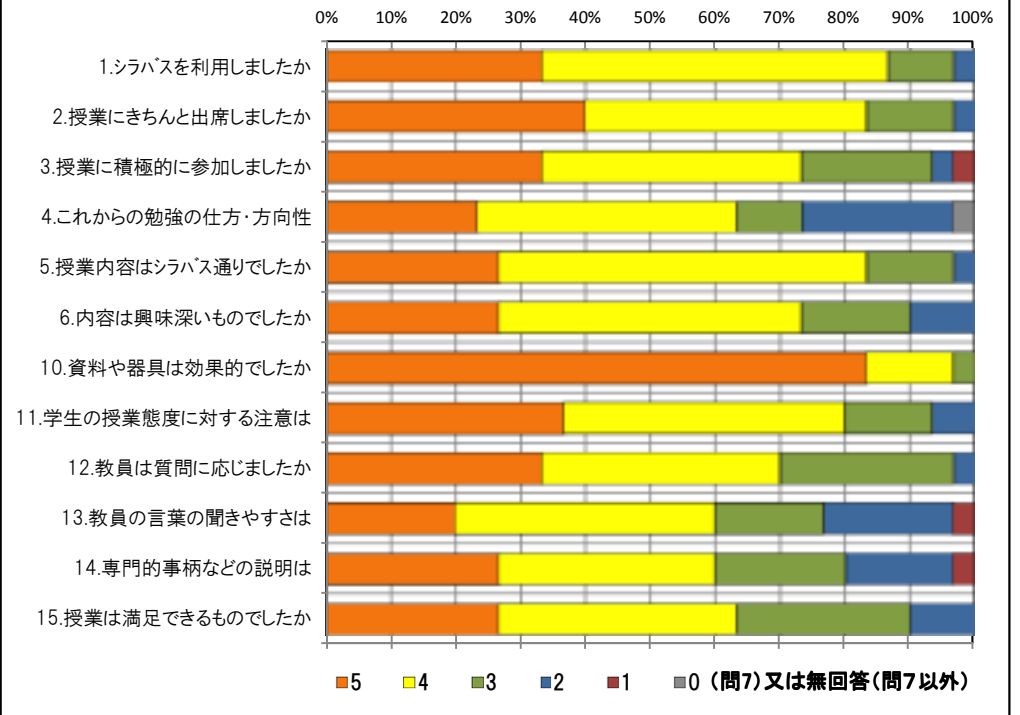
### <問15>で総合的に判断して満足度が高い群(5,4)の回答分布

	5	4	3	2	1	0	平均
2.授業にきちんと出席しましたか	8	8	2	1	0	0	4.2
3.授業に積極的に参加しましたか	7	7	5	0	0	0	4.1
6.内容は興味深いものでしたか	8	9	1	1	0	0	4.3
10.資料や器具は効果的でしたか	19	0	0	0	0	0	5.0
11.学生の授業態度に対する注意は	9	8	2	0	0	0	4.4
13.教員の言葉の聞きやすさは	6	11	2	0	0	0	4.2
14.専門的事柄などの説明は	8	8	3	0	0	0	4.3

### <問15>で総合的に判断して満足度が低い群(2,1)の回答分布

	5	4	3	2	1	0	平均
2.授業にきちんと出席しましたか	1	1	1	0	0	0	4.0
3.授業に積極的に参加しましたか	0	1	0	1	1	0	2.3
6.内容は興味深いものでしたか	0	0	1	2	0	0	2.3
10.資料や器具は効果的でしたか	2	1	0	0	0	0	4.7
11.学生の授業態度に対する注意は	1	0	1	1	0	0	3.3
13.教員の言葉の聞きやすさは	0	1	0	1	1	0	2.3
14.専門的事柄などの説明は	0	0	0	3	0	0	2.0

### <評価帯グラフ>



## 2018年度前期 授業アンケート集計結果(講義)

藤女子大学

学部	(1) 文学部	曜日	火	履修者数	10名
学科・課程	(015) 文化総合学科	時限	Ⅲ	回収数	9名
教員		教室	657	回収率	90.0%
科目	32411 中国語特講				

### 項目別回答分布(人数と平均値)

	5	4	3	2	1	0	平均	全体平均
1.シラバスを利用しましたか	6	3	0	0	0	0	-	-
2.授業にきちんと出席しましたか	5	3	1	0	0	0	-	-
3.授業に積極的に参加しましたか	7	2	0	0	0	0	-	-
4.これからの勉強の仕方・方向性	5	4	0	0	0	0	4.6	3.9
5.授業内容はシラバス通りでしたか	6	1	2	0	0	0	4.4	4.1
6.内容は興味深いものでしたか	6	2	1	0	0	0	4.6	4.1
7.特に身についたものは何ですか	3	5	1	0	0	0	-	-
8.授業の難易度はいかがでしたか	0	2	7	0	0	0	-	-
9.授業の進度はいかがでしたか	0	1	8	0	0	0	-	-
10.資料や器具は効果的でしたか	5	1	1	1	0	1	-	-
11.学生の授業態度に対する注意は	4	3	1	0	0	1	3.9	4.2
12.教員は質問に応じましたか	6	1	1	0	0	1	4.1	4.1
13.教員の言葉の聞きやすさは	5	2	1	0	0	1	4.0	4.2
14.専門的事柄などの説明は	6	1	1	0	0	1	4.1	4.2
15.授業は満足できるものでしたか	5	2	1	0	0	1	4.0	4.3

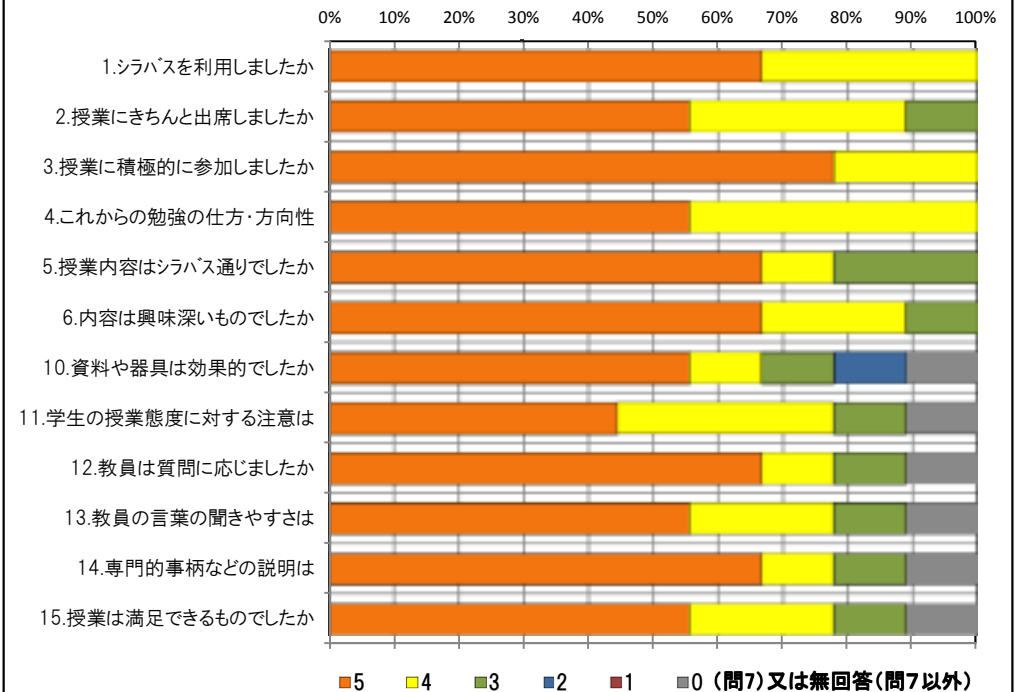
### <問15>で総合的に判断して満足度が高い群(5,4)の回答分布

	5	4	3	2	1	0	平均
2.授業にきちんと出席しましたか	3	3	1	0	0	0	4.3
3.授業に積極的に参加しましたか	5	2	0	0	0	0	4.7
6.内容は興味深いものでしたか	5	2	0	0	0	0	4.7
10.資料や器具は効果的でしたか	5	1	0	1	0	0	4.4
11.学生の授業態度に対する注意は	4	3	0	0	0	0	4.6
13.教員の言葉の聞きやすさは	5	2	0	0	0	0	4.7
14.専門的事柄などの説明は	6	1	0	0	0	0	4.9

### <問15>で総合的に判断して満足度が低い群(2,1)の回答分布

	5	4	3	2	1	0	平均
2.授業にきちんと出席しましたか	0	0	0	0	0	0	0.0
3.授業に積極的に参加しましたか	0	0	0	0	0	0	0.0
6.内容は興味深いものでしたか	0	0	0	0	0	0	0.0
10.資料や器具は効果的でしたか	0	0	0	0	0	0	0.0
11.学生の授業態度に対する注意は	0	0	0	0	0	0	0.0
13.教員の言葉の聞きやすさは	0	0	0	0	0	0	0.0
14.専門的事柄などの説明は	0	0	0	0	0	0	0.0

### <評価帯グラフ>



## 2018年度前期 授業アンケート集計結果（講義）

藤女子大学

学部	(1) 文学部	曜日	木	履修者数	23名
学科・課程	(015) 文化総合学科	時限	Ⅱ	回収数	11名
教員		教室	656	回収率	47.8%
科目	32641 国際関係論特講A - c				

### 項目別回答分布（人数と平均値）

	5	4	3	2	1	0	平均	全体平均
1.シラバスを利用しましたか	1	9	1	0	0	0	-	-
2.授業にきちんと出席しましたか	5	5	1	0	0	0	-	-
3.授業に積極的に参加しましたか	2	8	1	0	0	0	-	-
4.これからの勉強の仕方・方向性	2	6	3	0	0	0	3.9	3.9
5.授業内容はシラバス通りでしたか	1	9	1	0	0	0	4.0	4.1
6.内容は興味深いものでしたか	0	8	3	0	0	0	3.7	4.1
7.特に身についたものは何ですか	1	10	0	5	1	0	-	-
8.授業の難易度はいかがでしたか	2	8	1	0	0	0	-	-
9.授業の進度はいかがでしたか	0	2	9	0	0	0	-	-
10.資料や器具は効果的でしたか	11	0	0	0	0	0	-	-
11.学生の授業態度に対する注意は	2	8	1	0	0	0	4.1	4.2
12.教員は質問に応じましたか	5	4	2	0	0	0	4.3	4.1
13.教員の言葉の聞きやすさは	1	8	2	0	0	0	3.9	4.2
14.専門的事柄などの説明は	0	8	3	0	0	0	3.7	4.2
15.授業は満足できるものでしたか	1	10	0	0	0	0	4.1	4.3

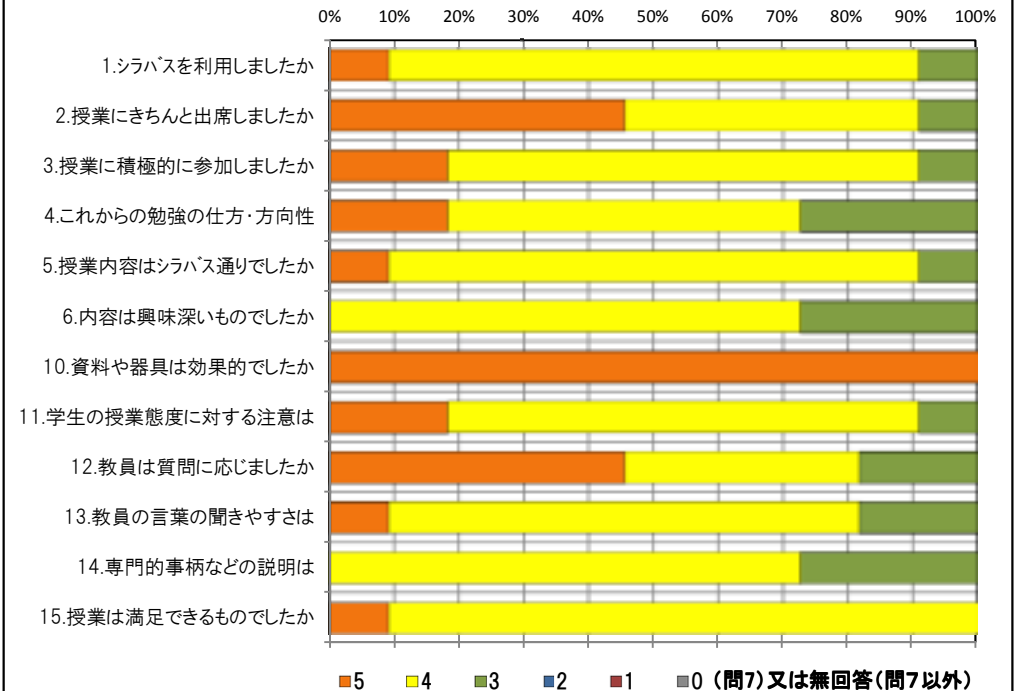
### <問15>で総合的に判断して満足度が高い群（5,4）の回答分布

	5	4	3	2	1	0	平均
2.授業にきちんと出席しましたか	5	5	1	0	0	0	4.4
3.授業に積極的に参加しましたか	2	8	1	0	0	0	4.1
6.内容は興味深いものでしたか	0	8	3	0	0	0	3.7
10.資料や器具は効果的でしたか	11	0	0	0	0	0	5.0
11.学生の授業態度に対する注意は	2	8	1	0	0	0	4.1
13.教員の言葉の聞きやすさは	1	8	2	0	0	0	3.9
14.専門的事柄などの説明は	0	8	3	0	0	0	3.7

### <問15>で総合的に判断して満足度が低い群（2,1）の回答分布

	5	4	3	2	1	0	平均
2.授業にきちんと出席しましたか	0	0	0	0	0	0	0.0
3.授業に積極的に参加しましたか	0	0	0	0	0	0	0.0
6.内容は興味深いものでしたか	0	0	0	0	0	0	0.0
10.資料や器具は効果的でしたか	0	0	0	0	0	0	0.0
11.学生の授業態度に対する注意は	0	0	0	0	0	0	0.0
13.教員の言葉の聞きやすさは	0	0	0	0	0	0	0.0
14.専門的事柄などの説明は	0	0	0	0	0	0	0.0

### <評価帯グラフ>



## 2018年度前期 授業アンケート集計結果(講義)

藤女子大学

学部	(1) 文学部	曜日	金	履修者数	21名
学科・課程	(015) 文化総合学科	時限	I	回収数	20名
教員		教室	455	回収率	95.2%
科目	32681 国際関係論特講B - c				

### 項目別回答分布(人数と平均値)

	5	4	3	2	1	0	平均	全体平均
1.シラバスを利用しましたか	5	11	4	0	0	0	-	-
2.授業にきちんと出席しましたか	5	9	6	0	0	0	-	-
3.授業に積極的に参加しましたか	10	7	3	0	0	0	-	-
4.これからの勉強の仕方・方向性	4	12	4	0	0	0	4.0	3.9
5.授業内容はシラバス通りでしたか	7	8	5	0	0	0	4.1	4.1
6.内容は興味深いものでしたか	3	14	1	2	0	0	3.9	4.1
7.特に身についたものは何ですか	3	15	1	8	0	0	-	-
8.授業の難易度はいかがでしたか	1	12	7	0	0	0	-	-
9.授業の進度はいかがでしたか	0	6	14	0	0	0	-	-
10.資料や器具は効果的でしたか	13	2	0	4	1	0	-	-
11.学生の授業態度に対する注意は	8	9	3	0	0	0	4.3	4.2
12.教員は質問に応じましたか	7	7	6	0	0	0	4.1	4.1
13.教員の言葉の聞きやすさは	8	10	1	0	0	1	4.2	4.2
14.専門的事柄などの説明は	5	14	0	0	0	1	4.1	4.2
15.授業は満足できるものでしたか	8	11	1	0	0	0	4.4	4.3

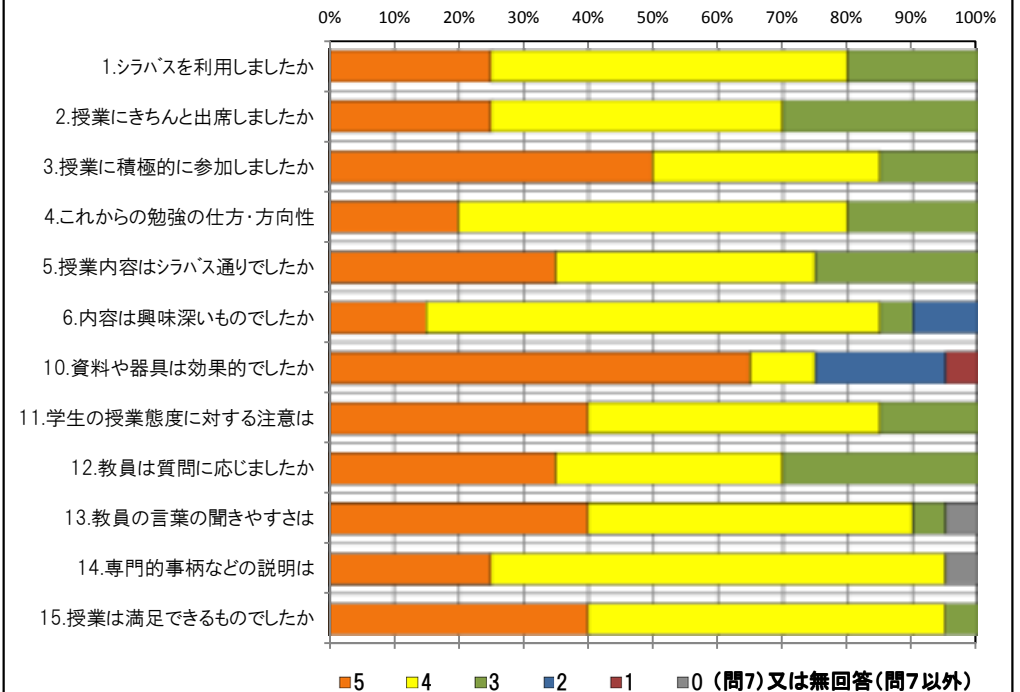
### <問15>で総合的に判断して満足度が高い群(5,4)の回答分布

	5	4	3	2	1	0	平均
2.授業にきちんと出席しましたか	5	8	6	0	0	0	3.9
3.授業に積極的に参加しましたか	10	6	3	0	0	0	4.4
6.内容は興味深いものでしたか	3	14	1	1	0	0	4.0
10.資料や器具は効果的でしたか	13	1	0	4	1	0	4.1
11.学生の授業態度に対する注意は	7	9	3	0	0	0	4.2
13.教員の言葉の聞きやすさは	7	10	1	0	0	1	4.1
14.専門的事柄などの説明は	5	13	0	0	0	1	4.1

### <問15>で総合的に判断して満足度が低い群(2,1)の回答分布

	5	4	3	2	1	0	平均
2.授業にきちんと出席しましたか	0	0	0	0	0	0	0.0
3.授業に積極的に参加しましたか	0	0	0	0	0	0	0.0
6.内容は興味深いものでしたか	0	0	0	0	0	0	0.0
10.資料や器具は効果的でしたか	0	0	0	0	0	0	0.0
11.学生の授業態度に対する注意は	0	0	0	0	0	0	0.0
13.教員の言葉の聞きやすさは	0	0	0	0	0	0	0.0
14.専門的事柄などの説明は	0	0	0	0	0	0	0.0

### <評価帯グラフ>



## 2018年度前期 授業アンケート集計結果(講義)

藤女子大学

学部	(1) 文学部	曜日	水	履修者数	94名
学科・課程	(015) 文化総合学科	時限	I	回収数	59名
教員		教室	471	回収率	62.8%
科目	32721 基礎法学B - a (民法)				

### 項目別回答分布(人数と平均値)

	5	4	3	2	1	0	平均	全体平均
1.シラバスを利用しましたか	21	32	3	2	1	0	-	-
2.授業にきちんと出席しましたか	28	25	5	1	0	0	-	-
3.授業に積極的に参加しましたか	17	31	9	2	0	0	-	-
4.これからの勉強の仕方・方向性	22	26	10	1	0	0	4.2	3.9
5.授業内容はシラバス通りでしたか	27	25	6	0	0	1	4.3	4.1
6.内容は興味深いものでしたか	36	20	2	0	0	1	4.5	4.1
7.特に身についたものは何ですか	9	47	1	19	2	1	-	-
8.授業の難易度はいかがでしたか	1	13	44	1	0	0	-	-
9.授業の進度はいかがでしたか	0	2	55	2	0	0	-	-
10.資料や器具は効果的でしたか	48	4	2	5	0	0	-	-
11.学生の授業態度に対する注意は	23	28	8	0	0	0	4.3	4.2
12.教員は質問に応じましたか	29	15	14	1	0	0	4.2	4.1
13.教員の言葉の聞きやすさは	53	5	1	0	0	0	4.9	4.2
14.専門的事柄などの説明は	45	13	1	0	0	0	4.7	4.2
15.授業は満足できるものでしたか	48	10	1	0	0	0	4.8	4.3

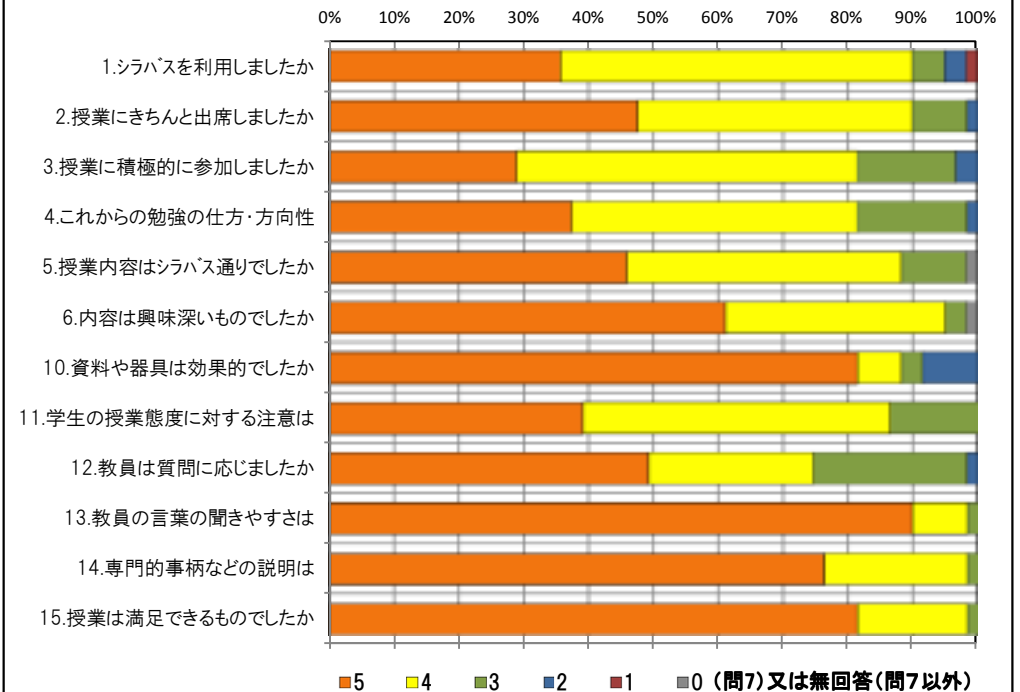
### <問15>で総合的に判断して満足度が高い群(5,4)の回答分布

	5	4	3	2	1	0	平均
2.授業にきちんと出席しましたか	28	24	5	1	0	0	4.4
3.授業に積極的に参加しましたか	17	31	8	2	0	0	4.1
6.内容は興味深いものでしたか	36	20	1	0	0	1	4.5
10.資料や器具は効果的でしたか	47	4	2	5	0	0	4.6
11.学生の授業態度に対する注意は	23	28	7	0	0	0	4.3
13.教員の言葉の聞きやすさは	53	4	1	0	0	0	4.9
14.専門的事柄などの説明は	45	12	1	0	0	0	4.8

### <問15>で総合的に判断して満足度が低い群(2,1)の回答分布

	5	4	3	2	1	0	平均
2.授業にきちんと出席しましたか	0	0	0	0	0	0	0.0
3.授業に積極的に参加しましたか	0	0	0	0	0	0	0.0
6.内容は興味深いものでしたか	0	0	0	0	0	0	0.0
10.資料や器具は効果的でしたか	0	0	0	0	0	0	0.0
11.学生の授業態度に対する注意は	0	0	0	0	0	0	0.0
13.教員の言葉の聞きやすさは	0	0	0	0	0	0	0.0
14.専門的事柄などの説明は	0	0	0	0	0	0	0.0

### <評価帯グラフ>



## 2018年度前期 授業アンケート集計結果（講義）

藤女子大学

学部	(1) 文学部	曜日	木	履修者数	33名
学科・課程	(015) 文化総合学科	時限	I	回収数	10名
教員		教室	471	回収率	30.3%
科目	32741 基礎法学C - a（国際関係法）				

### 項目別回答分布（人数と平均値）

	5	4	3	2	1	0	平均	全体平均
1.シラバスを利用しましたか	4	4	2	0	0	0	-	-
2.授業にきちんと出席しましたか	2	6	2	0	0	0	-	-
3.授業に積極的に参加しましたか	4	6	0	0	0	0	-	-
4.これからの勉強の仕方・方向性	3	5	2	0	0	0	4.1	3.9
5.授業内容はシラバス通りでしたか	2	6	2	0	0	0	4.0	4.1
6.内容は興味深いものでしたか	4	6	0	0	0	0	4.4	4.1
7.特に身についたものは何ですか	6	5	4	6	2	0	-	-
8.授業の難易度はいかがでしたか	0	2	8	0	0	0	-	-
9.授業の進度はいかがでしたか	0	0	10	0	0	0	-	-
10.資料や器具は効果的でしたか	9	1	0	0	0	0	-	-
11.学生の授業態度に対する注意は	2	4	3	0	1	0	3.6	4.2
12.教員は質問に応じましたか	6	2	2	0	0	0	4.4	4.1
13.教員の言葉の聞きやすさは	3	6	1	0	0	0	4.2	4.2
14.専門的事柄などの説明は	5	5	0	0	0	0	4.5	4.2
15.授業は満足できるものでしたか	5	5	0	0	0	0	4.5	4.3

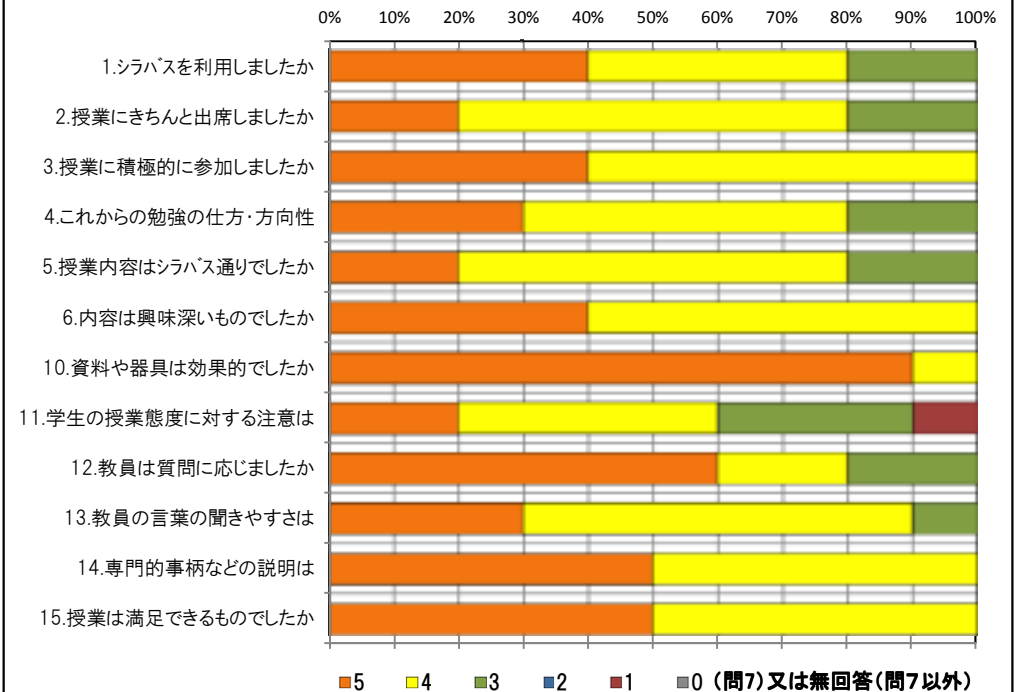
### <問15>で総合的に判断して満足度が高い群（5,4）の回答分布

	5	4	3	2	1	0	平均
2.授業にきちんと出席しましたか	2	6	2	0	0	0	4.0
3.授業に積極的に参加しましたか	4	6	0	0	0	0	4.4
6.内容は興味深いものでしたか	4	6	0	0	0	0	4.4
10.資料や器具は効果的でしたか	9	1	0	0	0	0	4.9
11.学生の授業態度に対する注意は	2	4	3	0	1	0	3.6
13.教員の言葉の聞きやすさは	3	6	1	0	0	0	4.2
14.専門的事柄などの説明は	5	5	0	0	0	0	4.5

### <問15>で総合的に判断して満足度が低い群（2,1）の回答分布

	5	4	3	2	1	0	平均
2.授業にきちんと出席しましたか	0	0	0	0	0	0	0.0
3.授業に積極的に参加しましたか	0	0	0	0	0	0	0.0
6.内容は興味深いものでしたか	0	0	0	0	0	0	0.0
10.資料や器具は効果的でしたか	0	0	0	0	0	0	0.0
11.学生の授業態度に対する注意は	0	0	0	0	0	0	0.0
13.教員の言葉の聞きやすさは	0	0	0	0	0	0	0.0
14.専門的事柄などの説明は	0	0	0	0	0	0	0.0

### <評価帯グラフ>



## 2018年度前期 授業アンケート集計結果(講義)

藤女子大学

学部	(1) 文学部	曜日	木	履修者数	105名
学科・課程	(015) 文化総合学科	時限	Ⅱ	回収数	95名
教員		教室	655	回収率	90.5%
科目	32761 法学特講A - a (コミュニケーションと法)				

### 項目別回答分布(人数と平均値)

	5	4	3	2	1	0	平均	全体平均
1.シラバスを利用しましたか	32	37	16	7	3	0	-	-
2.授業にきちんと出席しましたか	27	44	18	5	1	0	-	-
3.授業に積極的に参加しましたか	35	45	14	1	0	0	-	-
4.これからの勉強の仕方・方向性	26	57	12	0	0	0	4.1	3.9
5.授業内容はシラバス通りでしたか	35	39	20	1	0	0	4.1	4.1
6.内容は興味深いものでしたか	33	52	10	0	0	0	4.2	4.1
7.特に身についたものは何ですか	22	73	7	26	2	0	-	-
8.授業の難易度はいかがでしたか	3	32	59	1	0	0	-	-
9.授業の進度はいかがでしたか	1	11	78	5	0	0	-	-
10.資料や器具は効果的でしたか	82	11	2	0	0	0	-	-
11.学生の授業態度に対する注意は	35	41	16	3	0	0	4.1	4.2
12.教員は質問に応じましたか	44	32	18	1	0	0	4.3	4.1
13.教員の言葉の聞きやすさは	55	28	11	1	0	0	4.4	4.2
14.専門的事柄などの説明は	42	39	13	1	0	0	4.3	4.2
15.授業は満足できるものでしたか	49	40	6	0	0	0	4.5	4.3

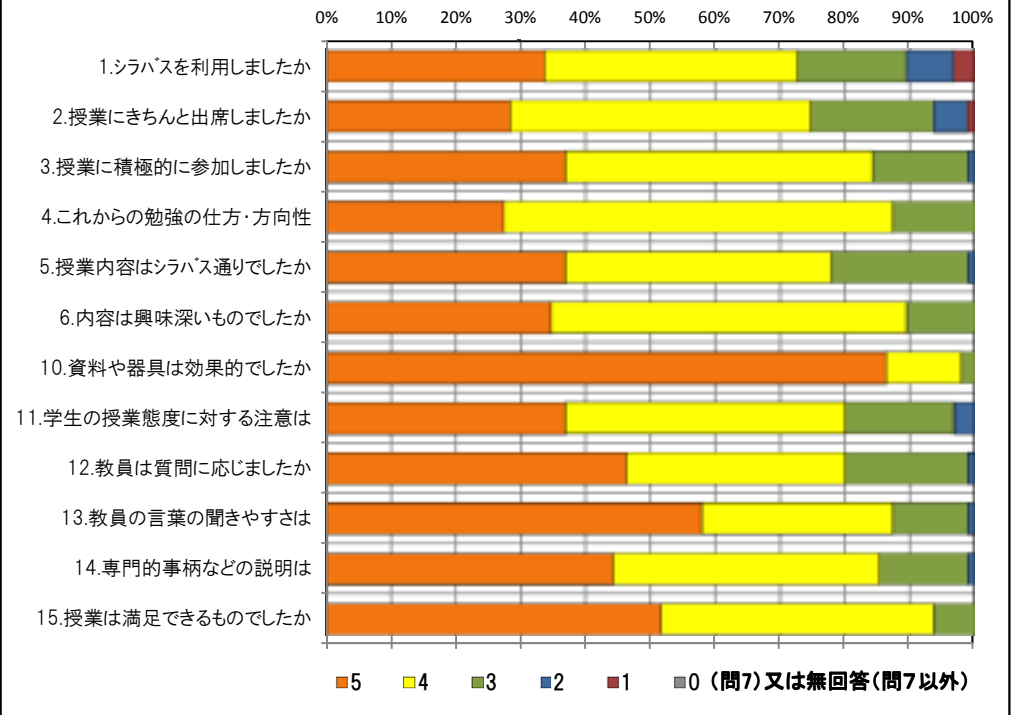
### <問15>で総合的に判断して満足度が高い群(5,4)の回答分布

	5	4	3	2	1	0	平均
2.授業にきちんと出席しましたか	25	42	16	5	1	0	4.0
3.授業に積極的に参加しましたか	33	43	12	1	0	0	4.2
6.内容は興味深いものでしたか	33	48	8	0	0	0	4.3
10.資料や器具は効果的でしたか	80	8	1	0	0	0	4.9
11.学生の授業態度に対する注意は	35	40	11	3	0	0	4.2
13.教員の言葉の聞きやすさは	55	26	8	0	0	0	4.5
14.専門的事柄などの説明は	42	37	10	0	0	0	4.4

### <問15>で総合的に判断して満足度が低い群(2,1)の回答分布

	5	4	3	2	1	0	平均
2.授業にきちんと出席しましたか	0	0	0	0	0	0	0.0
3.授業に積極的に参加しましたか	0	0	0	0	0	0	0.0
6.内容は興味深いものでしたか	0	0	0	0	0	0	0.0
10.資料や器具は効果的でしたか	0	0	0	0	0	0	0.0
11.学生の授業態度に対する注意は	0	0	0	0	0	0	0.0
13.教員の言葉の聞きやすさは	0	0	0	0	0	0	0.0
14.専門的事柄などの説明は	0	0	0	0	0	0	0.0

### <評価帯グラフ>





## 2018年度前期 授業アンケート集計結果（講義）

藤女子大学

学部	(1) 文学部	曜日	月	履修者数	35名
学科・課程	(015) 文化総合学科	時限	Ⅲ	回収数	28名
教員		教室	654	回収率	80.0%
科目	32801 法学特講C - a（法女性学）				

### 項目別回答分布（人数と平均値）

	5	4	3	2	1	0	平均	全体平均
1.シラバスを利用しましたか	10	12	3	1	1	1	-	-
2.授業にきちんと出席しましたか	11	14	2	0	0	1	-	-
3.授業に積極的に参加しましたか	11	13	3	0	0	1	-	-
4.これからの勉強の仕方・方向性	7	15	4	0	1	1	3.9	3.9
5.授業内容はシラバス通りでしたか	7	14	5	1	0	1	3.9	4.1
6.内容は興味深いものでしたか	14	10	1	1	1	1	4.1	4.1
7.特に身についたものは何ですか	12	13	0	10	2	2	-	-
8.授業の難易度はいかがでしたか	0	17	9	0	1	1	-	-
9.授業の進度はいかがでしたか	2	6	19	0	0	1	-	-
10.資料や器具は効果的でしたか	8	8	0	9	2	1	-	-
11.学生の授業態度に対する注意は	19	5	0	2	1	1	4.3	4.2
12.教員は質問に応じましたか	10	10	4	2	1	1	3.8	4.1
13.教員の言葉の聞きやすさは	8	15	1	2	1	1	3.9	4.2
14.専門的事柄などの説明は	11	13	1	1	1	1	4.0	4.2
15.授業は満足できるものでしたか	10	13	2	1	1	1	4.0	4.3

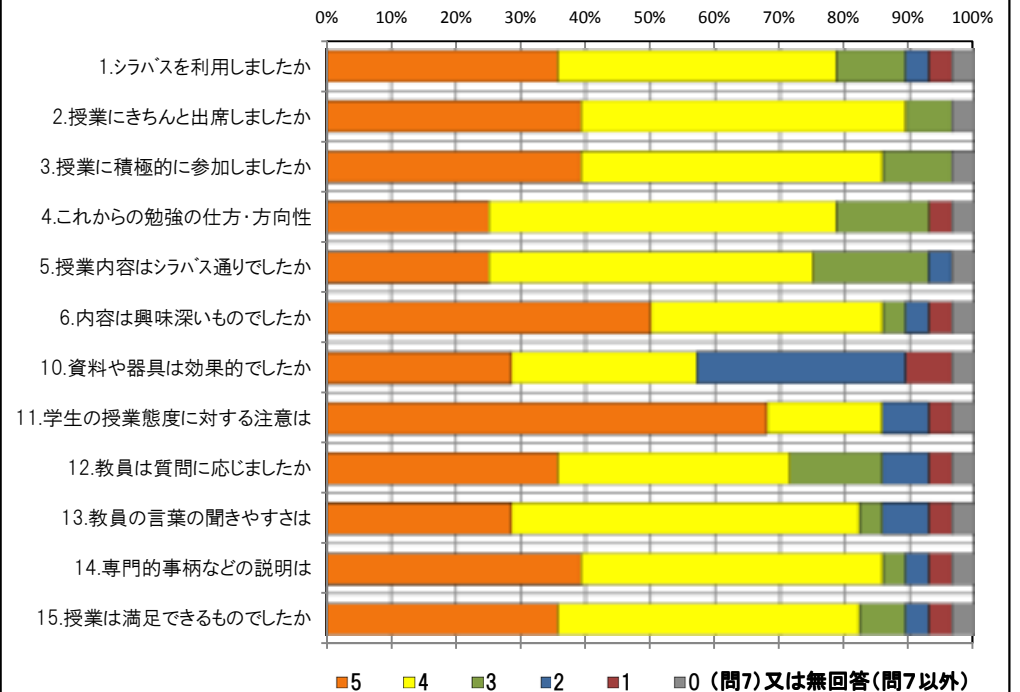
### <問15>で総合的に判断して満足度が高い群（5,4）の回答分布

	5	4	3	2	1	0	平均
2.授業にきちんと出席しましたか	11	10	2	0	0	0	4.4
3.授業に積極的に参加しましたか	10	12	1	0	0	0	4.4
6.内容は興味深いものでしたか	14	9	0	0	0	0	4.6
10.資料や器具は効果的でしたか	8	6	0	8	1	0	3.5
11.学生の授業態度に対する注意は	17	5	0	1	0	0	4.7
13.教員の言葉の聞きやすさは	8	14	0	1	0	0	4.3
14.専門的事柄などの説明は	11	12	0	0	0	0	4.5

### <問15>で総合的に判断して満足度が低い群（2,1）の回答分布

	5	4	3	2	1	0	平均
2.授業にきちんと出席しましたか	0	2	0	0	0	0	4.0
3.授業に積極的に参加しましたか	0	1	1	0	0	0	3.5
6.内容は興味深いものでしたか	0	0	0	1	1	0	1.5
10.資料や器具は効果的でしたか	0	1	0	1	0	0	3.0
11.学生の授業態度に対する注意は	1	0	0	0	1	0	3.0
13.教員の言葉の聞きやすさは	0	0	0	1	1	0	1.5
14.専門的事柄などの説明は	0	0	0	1	1	0	1.5

### <評価帯グラフ>



## 2018年度前期 授業アンケート集計結果(講義)

藤女子大学

学部	(1) 文学部	曜日	水	履修者数	56名
学科・課程	(015) 文化総合学科	時限	Ⅱ	回収数	44名
教員		教室	353	回収率	78.6%
科目	32821 女性論 a				

### 項目別回答分布(人数と平均値)

	5	4	3	2	1	0	平均	全体平均
1.シラバスを利用しましたか	16	18	9	0	1	0	-	-
2.授業にきちんと出席しましたか	21	18	3	2	0	0	-	-
3.授業に積極的に参加しましたか	9	20	11	4	0	0	-	-
4.これからの勉強の仕方・方向性	17	15	11	1	0	0	4.1	3.9
5.授業内容はシラバス通りでしたか	20	15	9	0	0	0	4.3	4.1
6.内容は興味深いものでしたか	20	17	7	0	0	0	4.3	4.1
7.特に身についたものは何ですか	10	20	2	24	2	1	-	-
8.授業の難易度はいかがでしたか	2	10	32	0	0	0	-	-
9.授業の進度はいかがでしたか	0	3	38	3	0	0	-	-
10.資料や器具は効果的でしたか	33	2	0	4	5	0	-	-
11.学生の授業態度に対する注意は	15	19	9	0	1	0	4.1	4.2
12.教員は質問に応じましたか	16	16	11	1	0	0	4.1	4.1
13.教員の言葉の聞きやすさは	18	19	6	1	0	0	4.2	4.2
14.専門的事柄などの説明は	19	17	7	1	0	0	4.2	4.2
15.授業は満足できるものでしたか	20	21	2	1	0	0	4.4	4.3

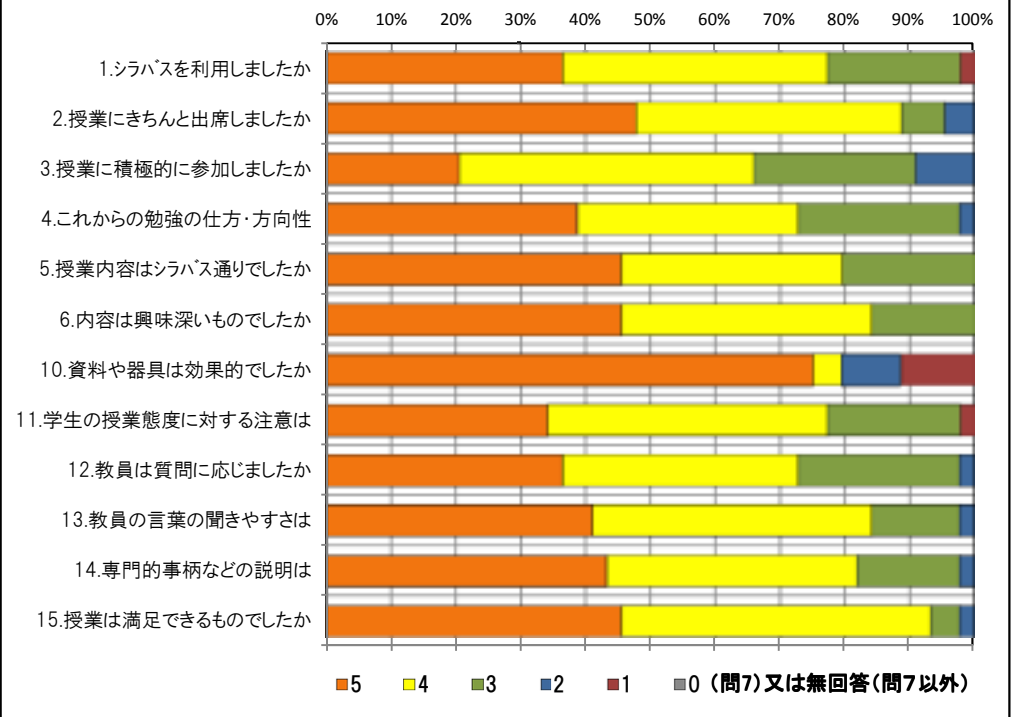
### <問15>で総合的に判断して満足度が高い群(5,4)の回答分布

	5	4	3	2	1	0	平均
2.授業にきちんと出席しましたか	19	17	3	2	0	0	4.3
3.授業に積極的に参加しましたか	8	19	10	4	0	0	3.8
6.内容は興味深いものでしたか	19	17	5	0	0	0	4.3
10.資料や器具は効果的でしたか	32	1	0	4	4	0	4.3
11.学生の授業態度に対する注意は	15	17	8	0	1	0	4.1
13.教員の言葉の聞きやすさは	18	19	4	0	0	0	4.3
14.専門的事柄などの説明は	19	16	6	0	0	0	4.3

### <問15>で総合的に判断して満足度が低い群(2,1)の回答分布

	5	4	3	2	1	0	平均
2.授業にきちんと出席しましたか	1	0	0	0	0	0	5.0
3.授業に積極的に参加しましたか	1	0	0	0	0	0	5.0
6.内容は興味深いものでしたか	1	0	0	0	0	0	5.0
10.資料や器具は効果的でしたか	0	1	0	0	0	0	4.0
11.学生の授業態度に対する注意は	0	1	0	0	0	0	4.0
13.教員の言葉の聞きやすさは	0	0	0	1	0	0	2.0
14.専門的事柄などの説明は	0	0	0	1	0	0	2.0

### <評価帯グラフ>



## 2018年度前期 授業アンケート集計結果(講義)

藤女子大学

学部	(1) 文学部	曜日	木	履修者数	12名
学科・課程	(015) 文化総合学科	時限	I	回収数	9名
教員		教室	455	回収率	75.0%
科目	32861 経済学特講 a				

### 項目別回答分布(人数と平均値)

	5	4	3	2	1	0	平均	全体平均
1.シラバスを利用しましたか	5	4	0	0	0	0	-	-
2.授業にきちんと出席しましたか	4	4	0	1	0	0	-	-
3.授業に積極的に参加しましたか	5	2	2	0	0	0	-	-
4.これからの勉強の仕方・方向性	2	7	0	0	0	0	4.2	3.9
5.授業内容はシラバス通りでしたか	6	1	2	0	0	0	4.4	4.1
6.内容は興味深いものでしたか	2	6	1	0	0	0	4.1	4.1
7.特に身についたものは何ですか	4	7	0	2	0	0	-	-
8.授業の難易度はいかがでしたか	0	8	1	0	0	0	-	-
9.授業の進度はいかがでしたか	0	1	8	0	0	0	-	-
10.資料や器具は効果的でしたか	9	0	0	0	0	0	-	-
11.学生の授業態度に対する注意は	3	5	1	0	0	0	4.2	4.2
12.教員は質問に応じましたか	2	5	2	0	0	0	4.0	4.1
13.教員の言葉の聞きやすさは	0	8	1	0	0	0	3.9	4.2
14.専門的事柄などの説明は	4	3	2	0	0	0	4.2	4.2
15.授業は満足できるものでしたか	5	3	1	0	0	0	4.4	4.3

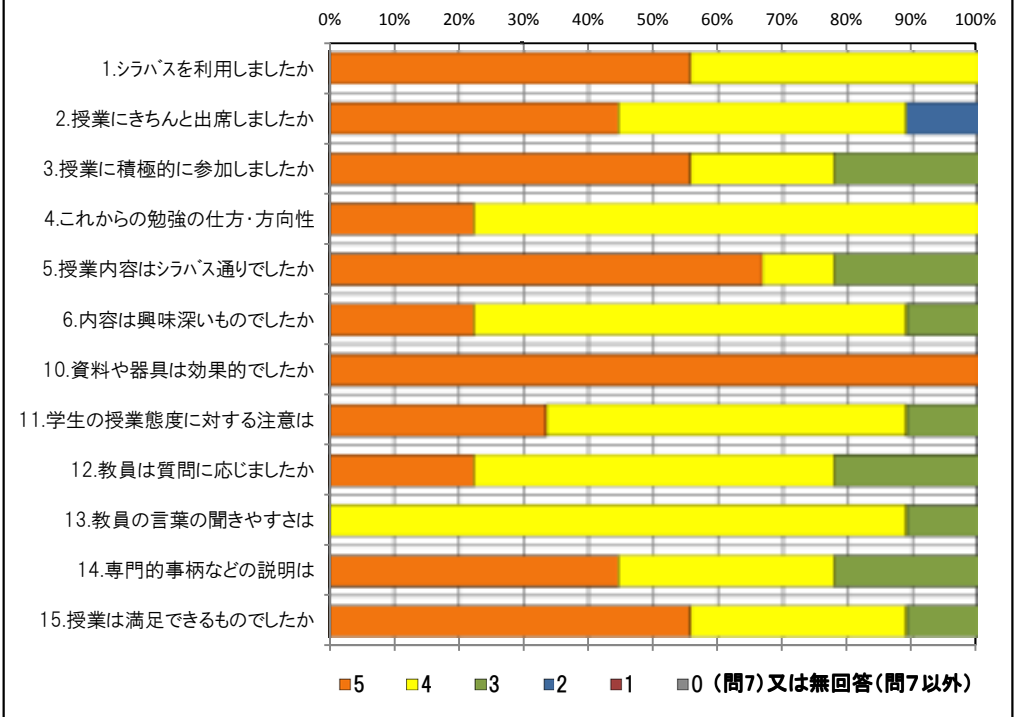
### <問15>で総合的に判断して満足度が高い群(5,4)の回答分布

	5	4	3	2	1	0	平均
2.授業にきちんと出席しましたか	3	4	0	1	0	0	4.1
3.授業に積極的に参加しましたか	5	2	1	0	0	0	4.5
6.内容は興味深いものでしたか	2	6	0	0	0	0	4.3
10.資料や器具は効果的でしたか	8	0	0	0	0	0	5.0
11.学生の授業態度に対する注意は	3	4	1	0	0	0	4.3
13.教員の言葉の聞きやすさは	0	8	0	0	0	0	4.0
14.専門的事柄などの説明は	4	3	1	0	0	0	4.4

### <問15>で総合的に判断して満足度が低い群(2,1)の回答分布

	5	4	3	2	1	0	平均
2.授業にきちんと出席しましたか	0	0	0	0	0	0	0.0
3.授業に積極的に参加しましたか	0	0	0	0	0	0	0.0
6.内容は興味深いものでしたか	0	0	0	0	0	0	0.0
10.資料や器具は効果的でしたか	0	0	0	0	0	0	0.0
11.学生の授業態度に対する注意は	0	0	0	0	0	0	0.0
13.教員の言葉の聞きやすさは	0	0	0	0	0	0	0.0
14.専門的事柄などの説明は	0	0	0	0	0	0	0.0

### <評価帯グラフ>



## 2018年度前期 授業アンケート集計結果(講義)

藤女子大学

学部	(1) 文学部	曜日	水	履修者数	38名
学科・課程	(015) 文化総合学科	時限	I	回収数	23名
教員		教室	551	回収率	60.5%
科目	32941 音楽社会学I - a				

### 項目別回答分布(人数と平均値)

	5	4	3	2	1	0	平均	全体平均
1.シラバスを利用しましたか	13	7	2	1	0	0	-	-
2.授業にきちんと出席しましたか	9	10	3	1	0	0	-	-
3.授業に積極的に参加しましたか	8	12	3	0	0	0	-	-
4.これからの勉強の仕方・方向性	11	10	2	0	0	0	4.4	3.9
5.授業内容はシラバス通りでしたか	13	6	4	0	0	0	4.4	4.1
6.内容は興味深いものでしたか	15	7	1	0	0	0	4.6	4.1
7.特に身についたものは何ですか	1	18	1	9	2	0	-	-
8.授業の難易度はいかがでしたか	0	7	16	0	0	0	-	-
9.授業の進度はいかがでしたか	1	1	21	0	0	0	-	-
10.資料や器具は効果的でしたか	22	1	0	0	0	0	-	-
11.学生の授業態度に対する注意は	17	5	1	0	0	0	4.7	4.2
12.教員は質問に応じましたか	15	3	5	0	0	0	4.4	4.1
13.教員の言葉の聞きやすさは	18	5	0	0	0	0	4.8	4.2
14.専門的事柄などの説明は	16	6	1	0	0	0	4.7	4.2
15.授業は満足できるものでしたか	15	7	1	0	0	0	4.6	4.3

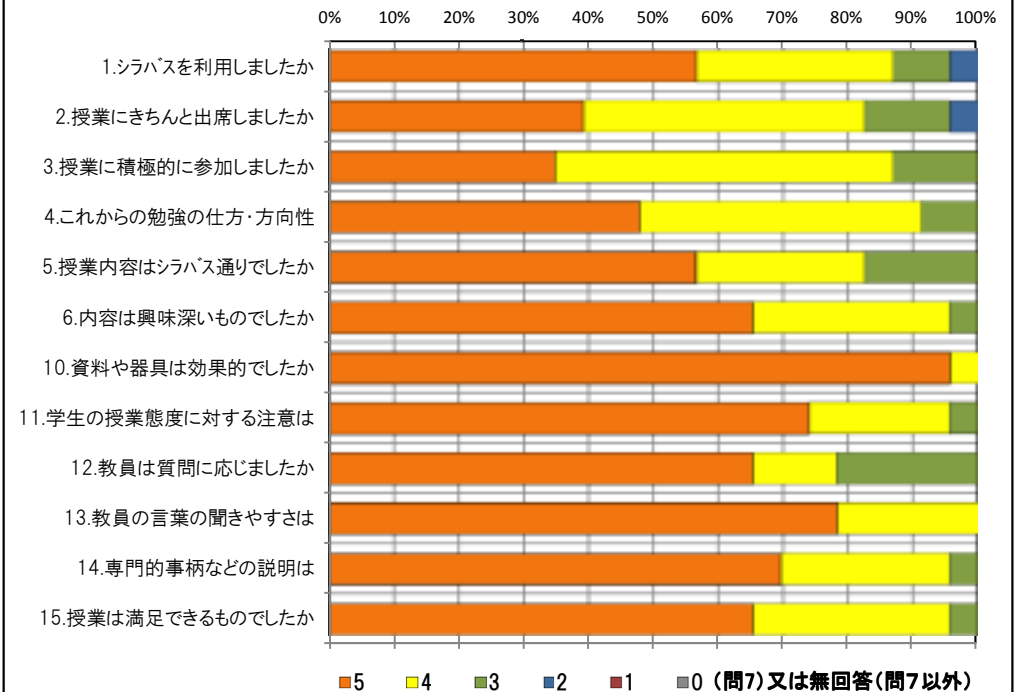
### <問15>で総合的に判断して満足度が高い群(5,4)の回答分布

	5	4	3	2	1	0	平均
2.授業にきちんと出席しましたか	9	10	2	1	0	0	4.2
3.授業に積極的に参加しましたか	8	11	3	0	0	0	4.2
6.内容は興味深いものでしたか	15	6	1	0	0	0	4.6
10.資料や器具は効果的でしたか	22	0	0	0	0	0	5.0
11.学生の授業態度に対する注意は	16	5	1	0	0	0	4.7
13.教員の言葉の聞きやすさは	18	4	0	0	0	0	4.8
14.専門的事柄などの説明は	16	5	1	0	0	0	4.7

### <問15>で総合的に判断して満足度が低い群(2,1)の回答分布

	5	4	3	2	1	0	平均
2.授業にきちんと出席しましたか	0	0	0	0	0	0	0.0
3.授業に積極的に参加しましたか	0	0	0	0	0	0	0.0
6.内容は興味深いものでしたか	0	0	0	0	0	0	0.0
10.資料や器具は効果的でしたか	0	0	0	0	0	0	0.0
11.学生の授業態度に対する注意は	0	0	0	0	0	0	0.0
13.教員の言葉の聞きやすさは	0	0	0	0	0	0	0.0
14.専門的事柄などの説明は	0	0	0	0	0	0	0.0

### <評価帯グラフ>



## 2018年度前期 授業アンケート集計結果（講義）

藤女子大学

学部	(1) 文学部	曜日	火	履修者数	60名
学科・課程	(015) 文化総合学科	時限	Ⅱ	回収数	47名
教員		教室	471	回収率	78.3%
科目	32961 音楽社会学Ⅱ - a				

### 項目別回答分布（人数と平均値）

	5	4	3	2	1	0	平均	全体平均
1.シラバスを利用しましたか	20	17	7	3	0	0	-	-
2.授業にきちんと出席しましたか	17	20	9	1	0	0	-	-
3.授業に積極的に参加しましたか	22	20	4	1	0	0	-	-
4.これからの勉強の仕方・方向性	20	20	6	0	0	1	4.2	3.9
5.授業内容はシラバス通りでしたか	24	16	7	0	0	0	4.4	4.1
6.内容は興味深いものでしたか	21	19	6	1	0	0	4.3	4.1
7.特に身についたものは何ですか	2	31	3	21	1	0	-	-
8.授業の難易度はいかがでしたか	0	4	43	0	0	0	-	-
9.授業の進度はいかがでしたか	0	6	41	0	0	0	-	-
10.資料や器具は効果的でしたか	42	3	2	0	0	0	-	-
11.学生の授業態度に対する注意は	17	24	5	1	0	0	4.2	4.2
12.教員は質問に応じましたか	16	12	18	0	0	1	3.9	4.1
13.教員の言葉の聞きやすさは	23	19	5	0	0	0	4.4	4.2
14.専門的事柄などの説明は	25	17	5	0	0	0	4.4	4.2
15.授業は満足できるものでしたか	30	13	4	0	0	0	4.6	4.3

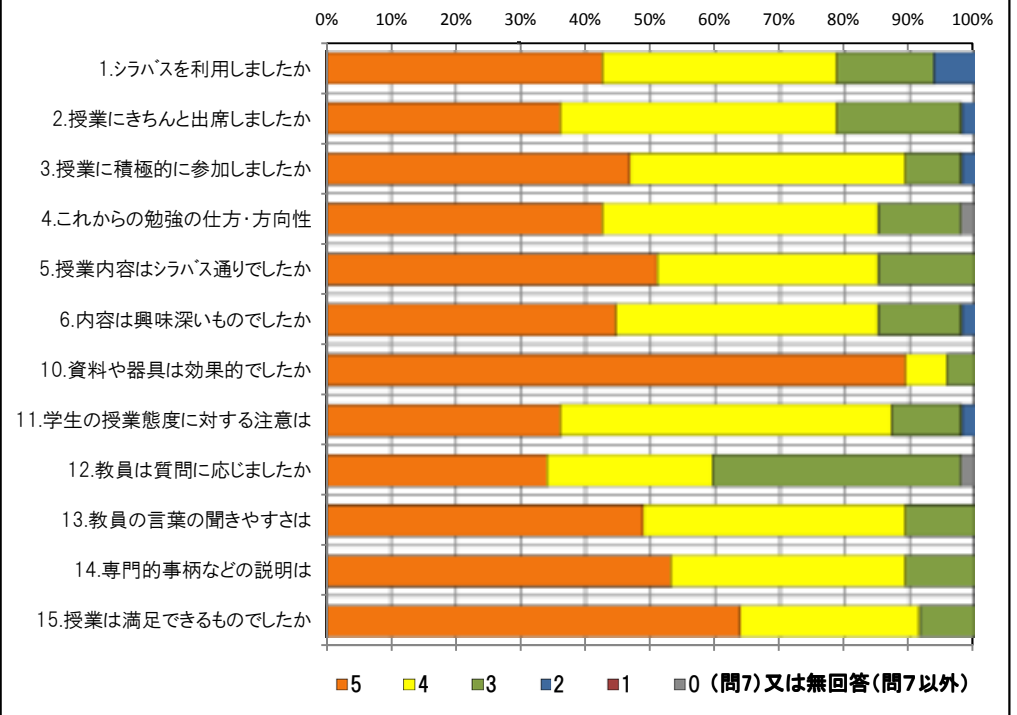
### <問15>で総合的に判断して満足度が高い群（5,4）の回答分布

	5	4	3	2	1	0	平均
2.授業にきちんと出席しましたか	16	19	7	1	0	0	4.2
3.授業に積極的に参加しましたか	21	19	2	1	0	0	4.4
6.内容は興味深いものでしたか	20	19	3	1	0	0	4.3
10.資料や器具は効果的でしたか	40	3	0	0	0	0	4.9
11.学生の授業態度に対する注意は	16	23	3	1	0	0	4.3
13.教員の言葉の聞きやすさは	23	19	1	0	0	0	4.5
14.専門的事柄などの説明は	25	17	1	0	0	0	4.6

### <問15>で総合的に判断して満足度が低い群（2,1）の回答分布

	5	4	3	2	1	0	平均
2.授業にきちんと出席しましたか	0	0	0	0	0	0	0.0
3.授業に積極的に参加しましたか	0	0	0	0	0	0	0.0
6.内容は興味深いものでしたか	0	0	0	0	0	0	0.0
10.資料や器具は効果的でしたか	0	0	0	0	0	0	0.0
11.学生の授業態度に対する注意は	0	0	0	0	0	0	0.0
13.教員の言葉の聞きやすさは	0	0	0	0	0	0	0.0
14.専門的事柄などの説明は	0	0	0	0	0	0	0.0

### <評価帯グラフ>



## 2018年度前期 授業アンケート集計結果 (講義)

藤女子大学

学部	(1) 文学部	曜日	水	履修者数	114名
学科・課程	(015) 文化総合学科	時限	Ⅲ	回収数	96名
教員		教室	755+756	回収率	84.2%
科目	33071 心理学特講B - c				

### 項目別回答分布 (人数と平均値)

	5	4	3	2	1	0	平均	全体平均
1.シラバスを利用しましたか	35	40	11	5	5	0	-	-
2.授業にきちんと出席しましたか	36	48	11	1	0	0	-	-
3.授業に積極的に参加しましたか	34	42	18	2	0	0	-	-
4.これからの勉強の仕方・方向性	40	43	11	2	0	0	4.3	3.9
5.授業内容はシラバス通りでしたか	24	53	18	1	0	0	4.0	4.1
6.内容は興味深いものでしたか	45	45	6	0	0	0	4.4	4.1
7.特に身についたものは何ですか	16	46	7	48	3	1	-	-
8.授業の難易度はいかがでしたか	3	6	86	1	0	0	-	-
9.授業の進度はいかがでしたか	2	5	89	0	0	0	-	-
10.資料や器具は効果的でしたか	92	2	2	0	0	0	-	-
11.学生の授業態度に対する注意は	34	36	17	9	0	0	4.0	4.2
12.教員は質問に応じましたか	54	23	19	0	0	0	4.4	4.1
13.教員の言葉の聞きやすさは	59	28	9	0	0	0	4.5	4.2
14.専門的事柄などの説明は	67	23	6	0	0	0	4.6	4.2
15.授業は満足できるものでしたか	70	21	5	0	0	0	4.7	4.3

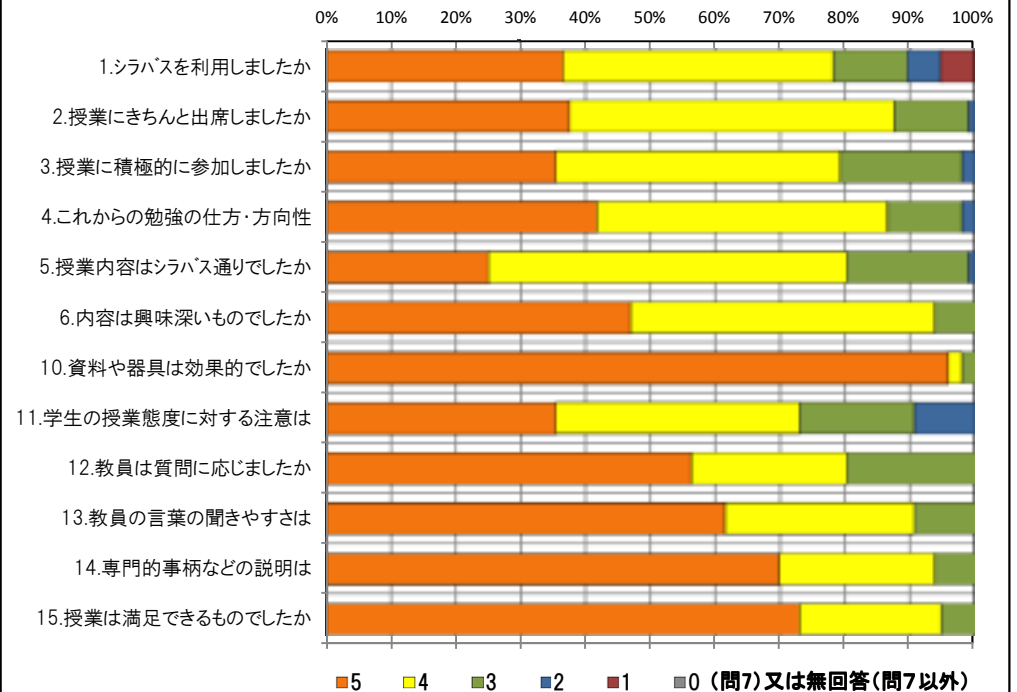
### <問15>で総合的に判断して満足度が高い群 (5,4) の回答分布

	5	4	3	2	1	0	平均
2.授業にきちんと出席しましたか	36	44	10	1	0	0	4.3
3.授業に積極的に参加しましたか	34	41	14	2	0	0	4.2
6.内容は興味深いものでしたか	45	43	3	0	0	0	4.5
10.資料や器具は効果的でしたか	89	1	1	0	0	0	5.0
11.学生の授業態度に対する注意は	34	35	14	8	0	0	4.0
13.教員の言葉の聞きやすさは	59	27	5	0	0	0	4.6
14.専門的事柄などの説明は	67	21	3	0	0	0	4.7

### <問15>で総合的に判断して満足度が低い群 (2,1) の回答分布

	5	4	3	2	1	0	平均
2.授業にきちんと出席しましたか	0	0	0	0	0	0	0.0
3.授業に積極的に参加しましたか	0	0	0	0	0	0	0.0
6.内容は興味深いものでしたか	0	0	0	0	0	0	0.0
10.資料や器具は効果的でしたか	0	0	0	0	0	0	0.0
11.学生の授業態度に対する注意は	0	0	0	0	0	0	0.0
13.教員の言葉の聞きやすさは	0	0	0	0	0	0	0.0
14.専門的事柄などの説明は	0	0	0	0	0	0	0.0

### <評価帯グラフ>



## 2018年度前期 授業アンケート集計結果(講義)

藤女子大学

学部	(1) 文学部	曜日	水	履修者数	23名
学科・課程	(015) 文化総合学科	時限	IV	回収数	19名
教員		教室	552	回収率	82.6%
科目	33091 統計学(35461統計学入門(確率論を含む))				

### 項目別回答分布(人数と平均値)

	5	4	3	2	1	0	平均	全体平均
1.シラバスを利用しましたか	4	9	5	0	1	0	-	-
2.授業にきちんと出席しましたか	7	8	3	1	0	0	-	-
3.授業に積極的に参加しましたか	5	13	1	0	0	0	-	-
4.これからの勉強の仕方・方向性	4	12	2	1	0	0	4.0	3.9
5.授業内容はシラバス通りでしたか	9	4	6	0	0	0	4.2	4.1
6.内容は興味深いものでしたか	6	8	2	2	1	0	3.8	4.1
7.特に身についたものは何ですか	3	14	8	3	3	0	-	-
8.授業の難易度はいかがでしたか	3	11	5	0	0	0	-	-
9.授業の進度はいかがでしたか	0	7	12	0	0	0	-	-
10.資料や器具は効果的でしたか	16	2	1	0	0	0	-	-
11.学生の授業態度に対する注意は	6	12	0	1	0	0	4.2	4.2
12.教員は質問に応じましたか	12	4	3	0	0	0	4.5	4.1
13.教員の言葉の聞きやすさは	12	7	0	0	0	0	4.6	4.2
14.専門的事柄などの説明は	10	6	1	2	0	0	4.3	4.2
15.授業は満足できるものでしたか	10	7	2	0	0	0	4.4	4.3

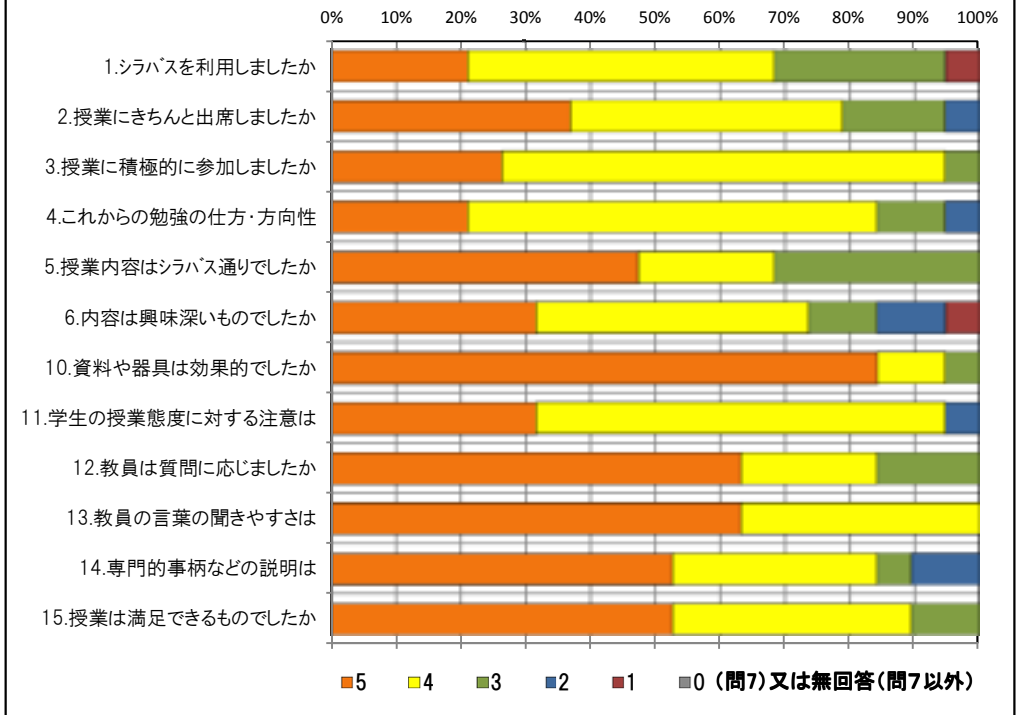
### <問15>で総合的に判断して満足度が高い群(5,4)の回答分布

	5	4	3	2	1	0	平均
2.授業にきちんと出席しましたか	7	7	2	1	0	0	4.2
3.授業に積極的に参加しましたか	5	11	1	0	0	0	4.2
6.内容は興味深いものでしたか	6	8	1	1	1	0	4.0
10.資料や器具は効果的でしたか	15	1	1	0	0	0	4.8
11.学生の授業態度に対する注意は	6	11	0	0	0	0	4.4
13.教員の言葉の聞きやすさは	12	5	0	0	0	0	4.7
14.専門的事柄などの説明は	10	6	1	0	0	0	4.5

### <問15>で総合的に判断して満足度が低い群(2,1)の回答分布

	5	4	3	2	1	0	平均
2.授業にきちんと出席しましたか	0	0	0	0	0	0	0.0
3.授業に積極的に参加しましたか	0	0	0	0	0	0	0.0
6.内容は興味深いものでしたか	0	0	0	0	0	0	0.0
10.資料や器具は効果的でしたか	0	0	0	0	0	0	0.0
11.学生の授業態度に対する注意は	0	0	0	0	0	0	0.0
13.教員の言葉の聞きやすさは	0	0	0	0	0	0	0.0
14.専門的事柄などの説明は	0	0	0	0	0	0	0.0

### <評価帯グラフ>



## 2018年度前期 授業アンケート集計結果(講義)

藤女子大学

学部	(1) 文学部	曜日	火	履修者数	30名
学科・課程	(015) 文化総合学科	時限	Ⅲ	回収数	22名
教員		教室	352	回収率	73.3%
科目	33191 西洋史特講A - c				

### 項目別回答分布(人数と平均値)

	5	4	3	2	1	0	平均	全体平均
1.シラバスを利用しましたか	3	17	2	0	0	0	-	-
2.授業にきちんと出席しましたか	12	7	1	2	0	0	-	-
3.授業に積極的に参加しましたか	5	11	5	1	0	0	-	-
4.これからの勉強の仕方・方向性	2	18	2	0	0	0	4.0	3.9
5.授業内容はシラバス通りでしたか	9	10	2	0	0	1	4.1	4.1
6.内容は興味深いものでしたか	3	16	2	1	0	0	4.0	4.1
7.特に身についたものは何ですか	0	21	3	4	3	0	-	-
8.授業の難易度はいかがでしたか	0	5	17	0	0	0	-	-
9.授業の進度はいかがでしたか	0	3	19	0	0	0	-	-
10.資料や器具は効果的でしたか	19	2	0	0	1	0	-	-
11.学生の授業態度に対する注意は	9	9	4	0	0	0	4.2	4.2
12.教員は質問に応じましたか	10	10	2	0	0	0	4.4	4.1
13.教員の言葉の聞きやすさは	15	7	0	0	0	0	4.7	4.2
14.専門的事柄などの説明は	11	9	1	0	1	0	4.3	4.2
15.授業は満足できるものでしたか	12	9	0	1	0	0	4.5	4.3

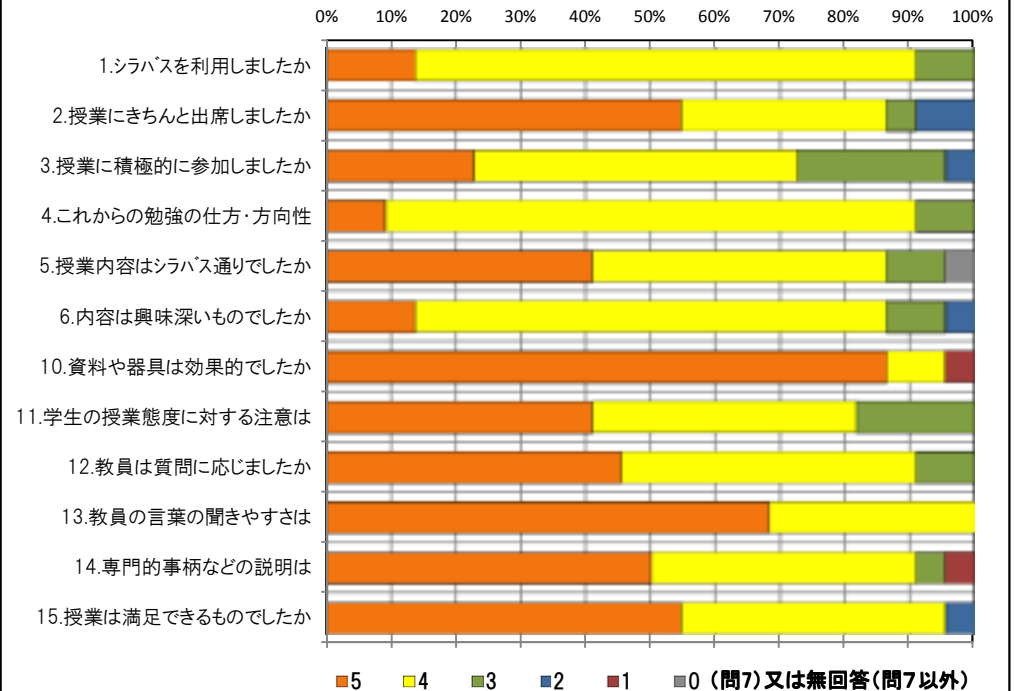
### <問15>で総合的に判断して満足度が高い群(5,4)の回答分布

	5	4	3	2	1	0	平均
2.授業にきちんと出席しましたか	12	7	1	1	0	0	4.4
3.授業に積極的に参加しましたか	4	11	5	1	0	0	3.9
6.内容は興味深いものでしたか	3	16	2	0	0	0	4.0
10.資料や器具は効果的でしたか	18	2	0	0	1	0	4.7
11.学生の授業態度に対する注意は	8	9	4	0	0	0	4.2
13.教員の言葉の聞きやすさは	14	7	0	0	0	0	4.7
14.専門的事柄などの説明は	11	9	1	0	0	0	4.5

### <問15>で総合的に判断して満足度が低い群(2,1)の回答分布

	5	4	3	2	1	0	平均
2.授業にきちんと出席しましたか	0	0	0	1	0	0	2.0
3.授業に積極的に参加しましたか	1	0	0	0	0	0	5.0
6.内容は興味深いものでしたか	0	0	0	1	0	0	2.0
10.資料や器具は効果的でしたか	1	0	0	0	0	0	5.0
11.学生の授業態度に対する注意は	1	0	0	0	0	0	5.0
13.教員の言葉の聞きやすさは	1	0	0	0	0	0	5.0
14.専門的事柄などの説明は	0	0	0	0	1	0	1.0

### <評価帯グラフ>





## 2018年度前期 授業アンケート集計結果(講義)

藤女子大学

学部	(1) 文学部	曜日	木	履修者数	12名
学科・課程	(015) 文化総合学科	時限	Ⅱ	回収数	9名
教員		教室	559	回収率	75.0%
科目	33231 西洋史特講B - c				

### 項目別回答分布(人数と平均値)

	5	4	3	2	1	0	平均	全体平均
1.シラバスを利用しましたか	6	1	1	0	1	0	-	-
2.授業にきちんと出席しましたか	5	2	2	0	0	0	-	-
3.授業に積極的に参加しましたか	6	2	1	0	0	0	-	-
4.これからの勉強の仕方・方向性	6	2	1	0	0	0	4.6	3.9
5.授業内容はシラバス通りでしたか	5	2	2	0	0	0	4.3	4.1
6.内容は興味深いものでしたか	7	2	0	0	0	0	4.8	4.1
7.特に身についたものは何ですか	1	7	0	8	3	0	-	-
8.授業の難易度はいかがでしたか	0	0	9	0	0	0	-	-
9.授業の進度はいかがでしたか	0	3	6	0	0	0	-	-
10.資料や器具は効果的でしたか	9	0	0	0	0	0	-	-
11.学生の授業態度に対する注意は	7	1	1	0	0	0	4.7	4.2
12.教員は質問に応じましたか	5	2	2	0	0	0	4.3	4.1
13.教員の言葉の聞きやすさは	5	4	0	0	0	0	4.6	4.2
14.専門的事柄などの説明は	7	2	0	0	0	0	4.8	4.2
15.授業は満足できるものでしたか	8	1	0	0	0	0	4.9	4.3

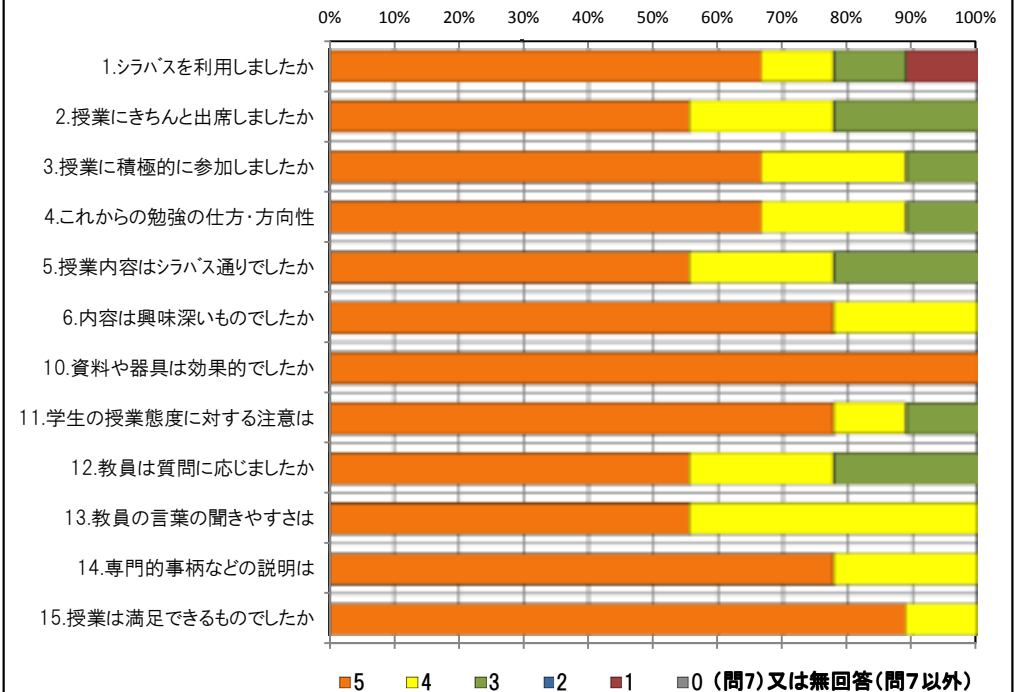
### <問15>で総合的に判断して満足度が高い群(5,4)の回答分布

	5	4	3	2	1	0	平均
2.授業にきちんと出席しましたか	5	2	2	0	0	0	4.3
3.授業に積極的に参加しましたか	6	2	1	0	0	0	4.6
6.内容は興味深いものでしたか	7	2	0	0	0	0	4.8
10.資料や器具は効果的でしたか	9	0	0	0	0	0	5.0
11.学生の授業態度に対する注意は	7	1	1	0	0	0	4.7
13.教員の言葉の聞きやすさは	5	4	0	0	0	0	4.6
14.専門的事柄などの説明は	7	2	0	0	0	0	4.8

### <問15>で総合的に判断して満足度が低い群(2,1)の回答分布

	5	4	3	2	1	0	平均
2.授業にきちんと出席しましたか	0	0	0	0	0	0	0.0
3.授業に積極的に参加しましたか	0	0	0	0	0	0	0.0
6.内容は興味深いものでしたか	0	0	0	0	0	0	0.0
10.資料や器具は効果的でしたか	0	0	0	0	0	0	0.0
11.学生の授業態度に対する注意は	0	0	0	0	0	0	0.0
13.教員の言葉の聞きやすさは	0	0	0	0	0	0	0.0
14.専門的事柄などの説明は	0	0	0	0	0	0	0.0

### <評価帯グラフ>



## 2018年度前期 授業アンケート集計結果(講義)

藤女子大学

学部	(1) 文学部	曜日	金	履修者数	18名
学科・課程	(015) 文化総合学科	時限	I	回収数	12名
教員		教室	751	回収率	66.7%
科目	33271 西洋史特講C - c				

### 項目別回答分布(人数と平均値)

	5	4	3	2	1	0	平均	全体平均
1.シラバスを利用しましたか	6	4	1	0	1	0	-	-
2.授業にきちんと出席しましたか	5	4	3	0	0	0	-	-
3.授業に積極的に参加しましたか	6	3	3	0	0	0	-	-
4.これからの勉強の仕方・方向性	5	7	0	0	0	0	4.4	3.9
5.授業内容はシラバス通りでしたか	6	4	2	0	0	0	4.3	4.1
6.内容は興味深いものでしたか	6	5	1	0	0	0	4.4	4.1
7.特に身についたものは何ですか	0	8	1	4	0	1	-	-
8.授業の難易度はいかがでしたか	0	0	12	0	0	0	-	-
9.授業の進度はいかがでしたか	0	1	11	0	0	0	-	-
10.資料や器具は効果的でしたか	11	1	0	0	0	0	-	-
11.学生の授業態度に対する注意は	3	7	2	0	0	0	4.1	4.2
12.教員は質問に応じましたか	7	1	4	0	0	0	4.3	4.1
13.教員の言葉の聞きやすさは	8	4	0	0	0	0	4.7	4.2
14.専門的事柄などの説明は	8	4	0	0	0	0	4.7	4.2
15.授業は満足できるものでしたか	6	6	0	0	0	0	4.5	4.3

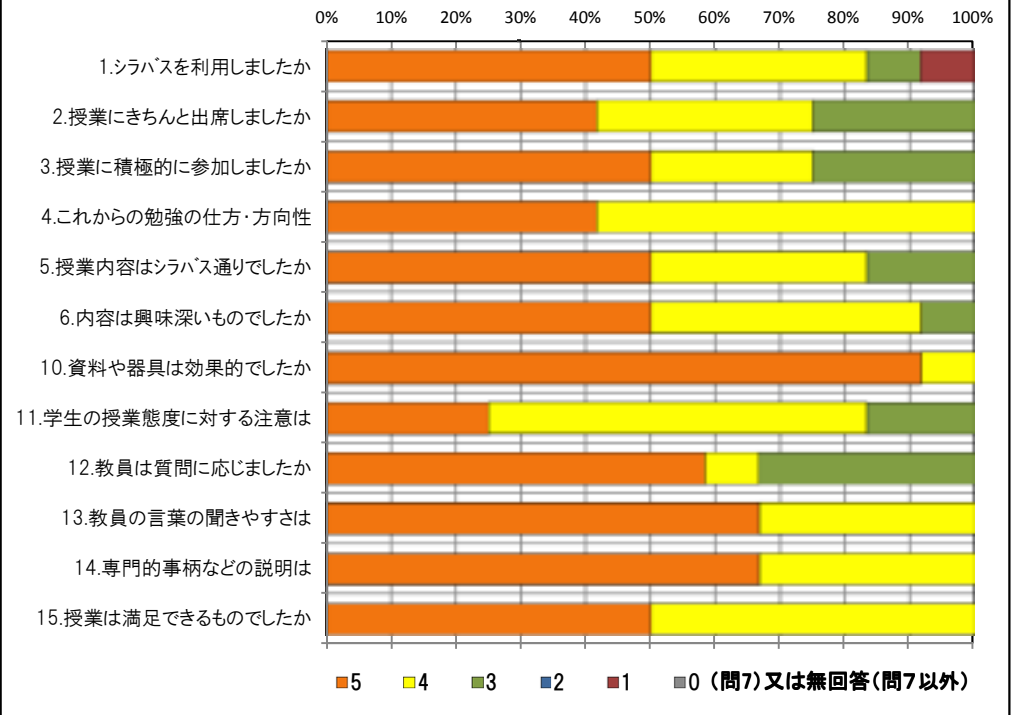
### <問15>で総合的に判断して満足度が高い群(5,4)の回答分布

	5	4	3	2	1	0	平均
2.授業にきちんと出席しましたか	5	4	3	0	0	0	4.2
3.授業に積極的に参加しましたか	6	3	3	0	0	0	4.3
6.内容は興味深いものでしたか	6	5	1	0	0	0	4.4
10.資料や器具は効果的でしたか	11	1	0	0	0	0	4.9
11.学生の授業態度に対する注意は	3	7	2	0	0	0	4.1
13.教員の言葉の聞きやすさは	8	4	0	0	0	0	4.7
14.専門的事柄などの説明は	8	4	0	0	0	0	4.7

### <問15>で総合的に判断して満足度が低い群(2,1)の回答分布

	5	4	3	2	1	0	平均
2.授業にきちんと出席しましたか	0	0	0	0	0	0	0.0
3.授業に積極的に参加しましたか	0	0	0	0	0	0	0.0
6.内容は興味深いものでしたか	0	0	0	0	0	0	0.0
10.資料や器具は効果的でしたか	0	0	0	0	0	0	0.0
11.学生の授業態度に対する注意は	0	0	0	0	0	0	0.0
13.教員の言葉の聞きやすさは	0	0	0	0	0	0	0.0
14.専門的事柄などの説明は	0	0	0	0	0	0	0.0

### <評価帯グラフ>



## 2018年度前期 授業アンケート集計結果(講義)

藤女子大学

学部	(1) 文学部	曜日	水	履修者数	31名
学科・課程	(015) 文化総合学科	時限	II	回収数	25名
教員		教室	551	回収率	80.6%
科目	33341 考古学 a				

### 項目別回答分布(人数と平均値)

	5	4	3	2	1	0	平均	全体平均
1.シラバスを利用しましたか	13	8	2	1	1	0	-	-
2.授業にきちんと出席しましたか	9	12	2	2	0	0	-	-
3.授業に積極的に参加しましたか	12	10	3	0	0	0	-	-
4.これからの勉強の仕方・方向性	10	10	3	2	0	0	4.1	3.9
5.授業内容はシラバス通りでしたか	10	10	5	0	0	0	4.2	4.1
6.内容は興味深いものでしたか	11	10	4	0	0	0	4.3	4.1
7.特に身についたものは何ですか	7	21	8	6	8	0	-	-
8.授業の難易度はいかがでしたか	1	9	15	0	0	0	-	-
9.授業の進度はいかがでしたか	1	4	19	1	0	0	-	-
10.資料や器具は効果的でしたか	25	0	0	0	0	0	-	-
11.学生の授業態度に対する注意は	12	9	4	0	0	0	4.3	4.2
12.教員は質問に応じましたか	17	6	2	0	0	0	4.6	4.1
13.教員の言葉の聞きやすさは	15	8	1	1	0	0	4.5	4.2
14.専門的事柄などの説明は	10	11	2	2	0	0	4.2	4.2
15.授業は満足できるものでしたか	12	9	3	1	0	0	4.3	4.3

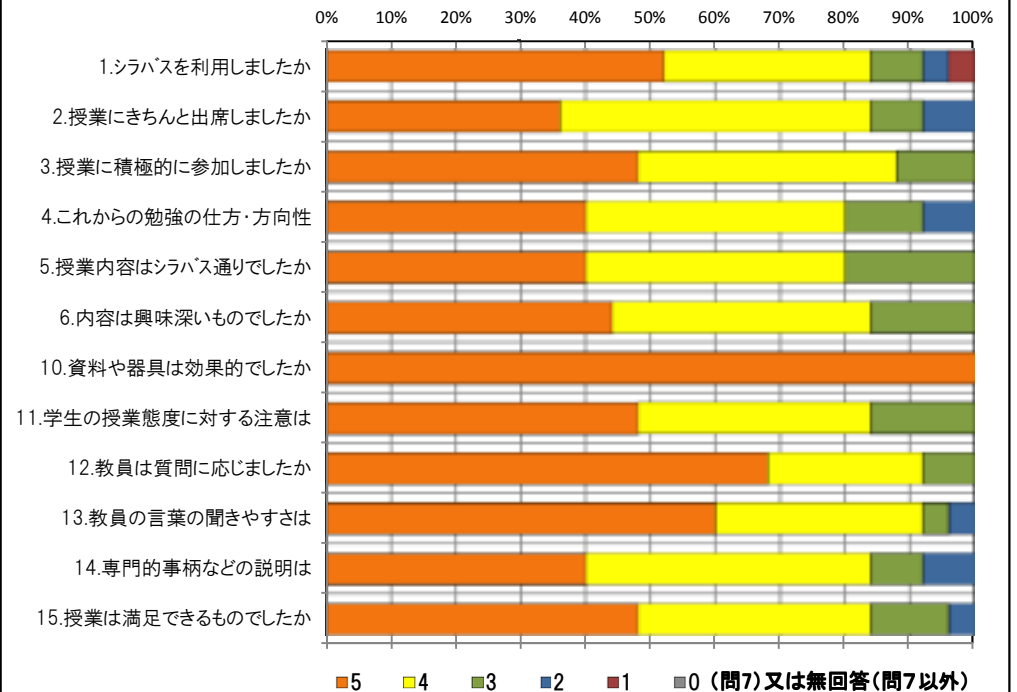
### <問15>で総合的に判断して満足度が高い群(5,4)の回答分布

	5	4	3	2	1	0	平均
2.授業にきちんと出席しましたか	7	10	2	2	0	0	4.0
3.授業に積極的に参加しましたか	12	7	2	0	0	0	4.5
6.内容は興味深いものでしたか	11	9	1	0	0	0	4.5
10.資料や器具は効果的でしたか	21	0	0	0	0	0	5.0
11.学生の授業態度に対する注意は	12	6	3	0	0	0	4.4
13.教員の言葉の聞きやすさは	15	6	0	0	0	0	4.7
14.専門的事柄などの説明は	10	9	1	1	0	0	4.3

### <問15>で総合的に判断して満足度が低い群(2,1)の回答分布

	5	4	3	2	1	0	平均
2.授業にきちんと出席しましたか	1	0	0	0	0	0	5.0
3.授業に積極的に参加しましたか	0	1	0	0	0	0	4.0
6.内容は興味深いものでしたか	0	0	1	0	0	0	3.0
10.資料や器具は効果的でしたか	1	0	0	0	0	0	5.0
11.学生の授業態度に対する注意は	0	1	0	0	0	0	4.0
13.教員の言葉の聞きやすさは	0	0	0	1	0	0	2.0
14.専門的事柄などの説明は	0	0	0	1	0	0	2.0

### <評価帯グラフ>



## 2018年度前期 授業アンケート集計結果(講義)

藤女子大学

学部	(1) 文学部	曜日	火	履修者数	24名
学科・課程	(015) 文化総合学科	時限	I	回収数	17名
教員		教室	353	回収率	70.8%
科目	33401 日本史入門C - a				

### 項目別回答分布(人数と平均値)

	5	4	3	2	1	0	平均	全体平均
1.シラバスを利用しましたか	9	7	1	0	0	0	-	-
2.授業にきちんと出席しましたか	6	8	2	1	0	0	-	-
3.授業に積極的に参加しましたか	1	13	1	2	0	0	-	-
4.これからの勉強の仕方・方向性	3	13	1	0	0	0	4.1	3.9
5.授業内容はシラバス通りでしたか	12	4	1	0	0	0	4.6	4.1
6.内容は興味深いものでしたか	7	10	0	0	0	0	4.4	4.1
7.特に身についたものは何ですか	3	12	0	11	2	0	-	-
8.授業の難易度はいかがでしたか	1	11	5	0	0	0	-	-
9.授業の進度はいかがでしたか	1	3	13	0	0	0	-	-
10.資料や器具は効果的でしたか	17	0	0	0	0	0	-	-
11.学生の授業態度に対する注意は	8	7	2	0	0	0	4.4	4.2
12.教員は質問に応じましたか	5	4	8	0	0	0	3.8	4.1
13.教員の言葉の聞きやすさは	11	6	0	0	0	0	4.6	4.2
14.専門的事柄などの説明は	7	10	0	0	0	0	4.4	4.2
15.授業は満足できるものでしたか	10	7	0	0	0	0	4.6	4.3

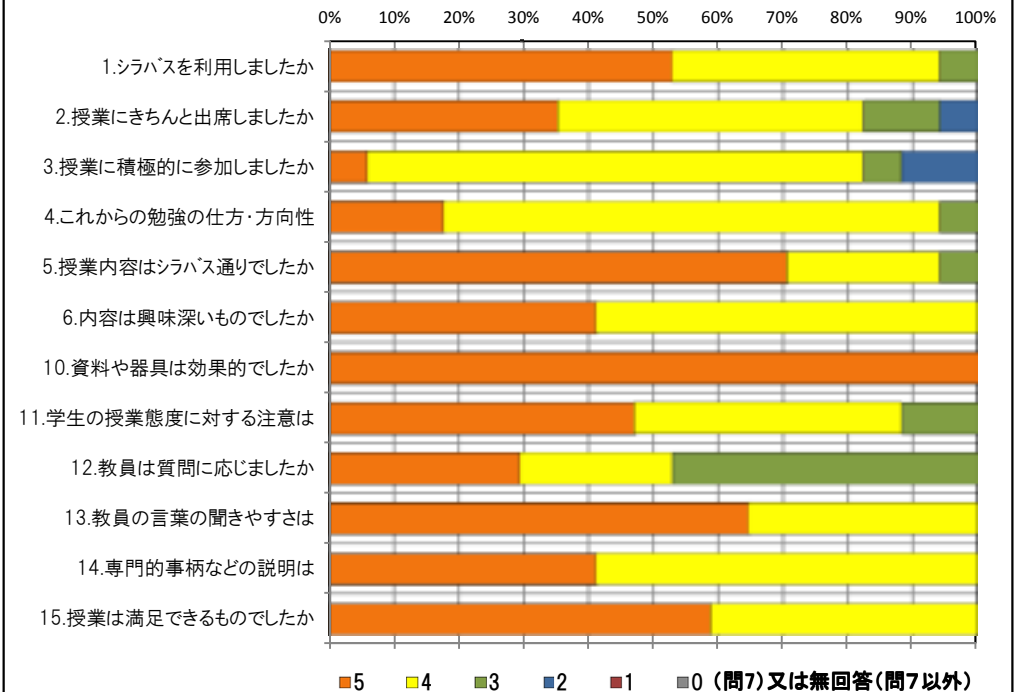
### <問15>で総合的に判断して満足度が高い群(5,4)の回答分布

	5	4	3	2	1	0	平均
2.授業にきちんと出席しましたか	6	8	2	1	0	0	4.1
3.授業に積極的に参加しましたか	1	13	1	2	0	0	3.8
6.内容は興味深いものでしたか	7	10	0	0	0	0	4.4
10.資料や器具は効果的でしたか	17	0	0	0	0	0	5.0
11.学生の授業態度に対する注意は	8	7	2	0	0	0	4.4
13.教員の言葉の聞きやすさは	11	6	0	0	0	0	4.6
14.専門的事柄などの説明は	7	10	0	0	0	0	4.4

### <問15>で総合的に判断して満足度が低い群(2,1)の回答分布

	5	4	3	2	1	0	平均
2.授業にきちんと出席しましたか	0	0	0	0	0	0	0.0
3.授業に積極的に参加しましたか	0	0	0	0	0	0	0.0
6.内容は興味深いものでしたか	0	0	0	0	0	0	0.0
10.資料や器具は効果的でしたか	0	0	0	0	0	0	0.0
11.学生の授業態度に対する注意は	0	0	0	0	0	0	0.0
13.教員の言葉の聞きやすさは	0	0	0	0	0	0	0.0
14.専門的事柄などの説明は	0	0	0	0	0	0	0.0

### <評価帯グラフ>



## 2018年度前期 授業アンケート集計結果(講義)

藤女子大学

学部	(1) 文学部	曜日	火	履修者数	50名
学科・課程	(015) 文化総合学科	時限	Ⅲ	回収数	44名
教員		教室	353	回収率	88.0%
科目	33481 日本史特講B - c				

### 項目別回答分布(人数と平均値)

	5	4	3	2	1	0	平均	全体平均
1.シラバスを利用しましたか	14	21	7	2	0	0	-	-
2.授業にきちんと出席しましたか	15	21	7	1	0	0	-	-
3.授業に積極的に参加しましたか	15	25	4	0	0	0	-	-
4.これからの勉強の仕方・方向性	18	21	5	0	0	0	4.3	3.9
5.授業内容はシラバス通りでしたか	19	17	8	0	0	0	4.3	4.1
6.内容は興味深いものでしたか	16	23	5	0	0	0	4.3	4.1
7.特に身についたものは何ですか	4	29	5	13	9	0	-	-
8.授業の難易度はいかがでしたか	0	11	33	0	0	0	-	-
9.授業の進度はいかがでしたか	0	5	36	3	0	0	-	-
10.資料や器具は効果的でしたか	36	6	2	0	0	0	-	-
11.学生の授業態度に対する注意は	22	18	3	1	0	0	4.4	4.2
12.教員は質問に応じましたか	22	11	11	0	0	0	4.3	4.1
13.教員の言葉の聞きやすさは	16	21	5	2	0	0	4.2	4.2
14.専門的事柄などの説明は	22	19	3	0	0	0	4.4	4.2
15.授業は満足できるものでしたか	24	17	3	0	0	0	4.5	4.3

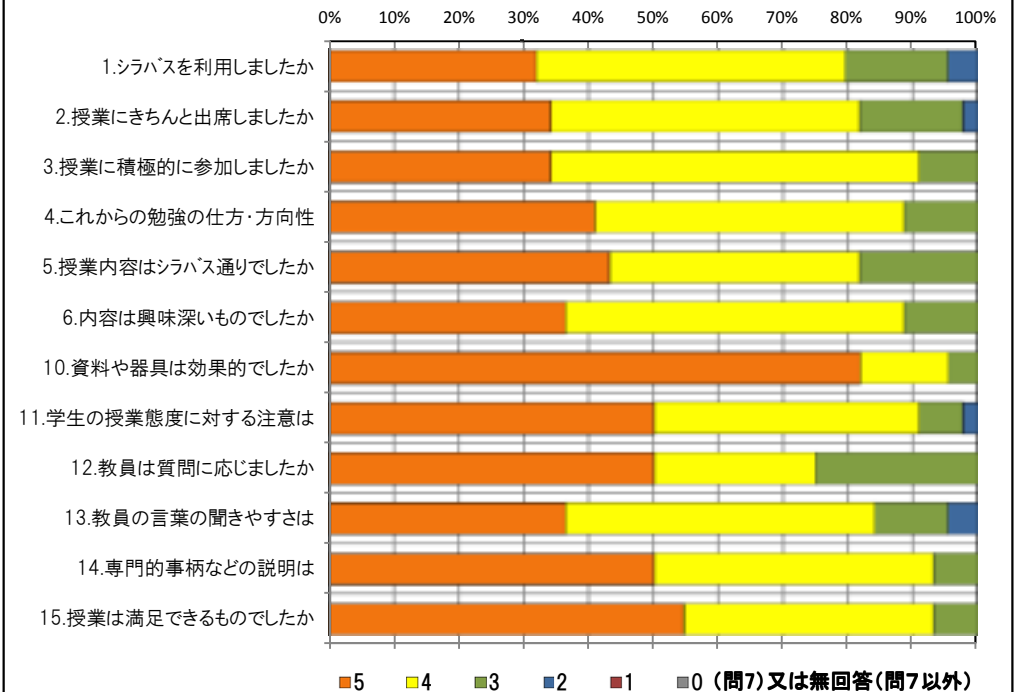
### <問15>で総合的に判断して満足度が高い群(5,4)の回答分布

	5	4	3	2	1	0	平均
2.授業にきちんと出席しましたか	15	19	6	1	0	0	4.2
3.授業に積極的に参加しましたか	15	23	3	0	0	0	4.3
6.内容は興味深いものでしたか	16	22	3	0	0	0	4.3
10.資料や器具は効果的でしたか	34	6	1	0	0	0	4.8
11.学生の授業態度に対する注意は	21	18	1	1	0	0	4.4
13.教員の言葉の聞きやすさは	16	20	3	2	0	0	4.2
14.専門的事柄などの説明は	22	18	1	0	0	0	4.5

### <問15>で総合的に判断して満足度が低い群(2,1)の回答分布

	5	4	3	2	1	0	平均
2.授業にきちんと出席しましたか	0	0	0	0	0	0	0.0
3.授業に積極的に参加しましたか	0	0	0	0	0	0	0.0
6.内容は興味深いものでしたか	0	0	0	0	0	0	0.0
10.資料や器具は効果的でしたか	0	0	0	0	0	0	0.0
11.学生の授業態度に対する注意は	0	0	0	0	0	0	0.0
13.教員の言葉の聞きやすさは	0	0	0	0	0	0	0.0
14.専門的事柄などの説明は	0	0	0	0	0	0	0.0

### <評価帯グラフ>



## 2018年度前期 授業アンケート集計結果(講義)

藤女子大学

学部	(1) 文学部	曜日	金	履修者数	14名
学科・課程	(015) 文化総合学科	時限	Ⅱ	回収数	10名
教員		教室	654	回収率	71.4%
科目	33521 日本史特講C - c				

### 項目別回答分布(人数と平均値)

	5	4	3	2	1	0	平均	全体平均
1.シラバスを利用しましたか	4	4	1	0	1	0	-	-
2.授業にきちんと出席しましたか	2	5	3	0	0	0	-	-
3.授業に積極的に参加しましたか	5	4	1	0	0	0	-	-
4.これからの勉強の仕方・方向性	2	7	1	0	0	0	4.1	3.9
5.授業内容はシラバス通りでしたか	3	5	2	0	0	0	4.1	4.1
6.内容は興味深いものでしたか	5	4	0	1	0	0	4.3	4.1
7.特に身についたものは何ですか	2	6	2	7	1	0	-	-
8.授業の難易度はいかがでしたか	0	1	9	0	0	0	-	-
9.授業の進度はいかがでしたか	0	1	9	0	0	0	-	-
10.資料や器具は効果的でしたか	7	0	0	3	0	0	-	-
11.学生の授業態度に対する注意は	8	2	0	0	0	0	4.8	4.2
12.教員は質問に応じましたか	6	2	2	0	0	0	4.4	4.1
13.教員の言葉の聞きやすさは	8	0	1	0	0	1	4.3	4.2
14.専門的事柄などの説明は	4	4	1	0	0	1	3.9	4.2
15.授業は満足できるものでしたか	7	2	1	0	0	0	4.6	4.3

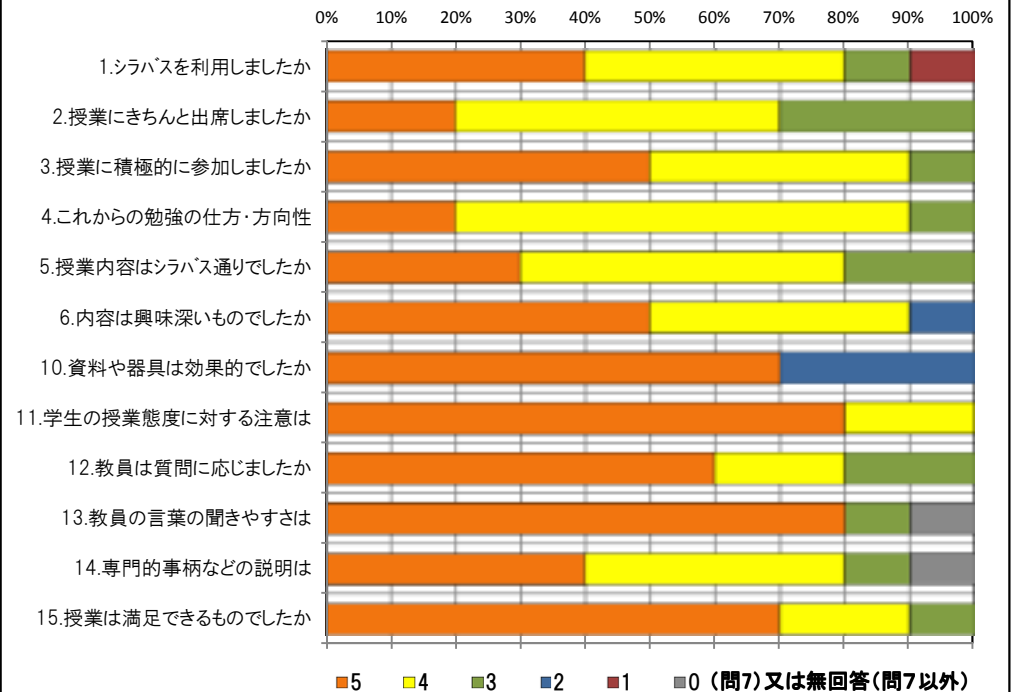
### <問15>で総合的に判断して満足度が高い群(5,4)の回答分布

	5	4	3	2	1	0	平均
2.授業にきちんと出席しましたか	2	5	2	0	0	0	4.0
3.授業に積極的に参加しましたか	5	4	0	0	0	0	4.6
6.内容は興味深いものでしたか	5	4	0	0	0	0	4.6
10.資料や器具は効果的でしたか	7	0	0	2	0	0	4.3
11.学生の授業態度に対する注意は	8	1	0	0	0	0	4.9
13.教員の言葉の聞きやすさは	8	0	0	0	0	1	4.4
14.専門的事柄などの説明は	4	4	0	0	0	1	4.0

### <問15>で総合的に判断して満足度が低い群(2,1)の回答分布

	5	4	3	2	1	0	平均
2.授業にきちんと出席しましたか	0	0	0	0	0	0	0.0
3.授業に積極的に参加しましたか	0	0	0	0	0	0	0.0
6.内容は興味深いものでしたか	0	0	0	0	0	0	0.0
10.資料や器具は効果的でしたか	0	0	0	0	0	0	0.0
11.学生の授業態度に対する注意は	0	0	0	0	0	0	0.0
13.教員の言葉の聞きやすさは	0	0	0	0	0	0	0.0
14.専門的事柄などの説明は	0	0	0	0	0	0	0.0

### <評価帯グラフ>



## 2018年度前期 授業アンケート集計結果(講義)

藤女子大学

学部	(1) 文学部	曜日	火	履修者数	46名
学科・課程	(015) 文化総合学科	時限	Ⅲ	回収数	30名
教員		教室	471	回収率	65.2%
科目	33711 インド思想史 a				

### 項目別回答分布(人数と平均値)

	5	4	3	2	1	0	平均	全体平均
1.シラバスを利用しましたか	4	18	4	3	0	1	-	-
2.授業にきちんと出席しましたか	12	7	8	2	0	1	-	-
3.授業に積極的に参加しましたか	3	15	9	2	0	1	-	-
4.これからの勉強の仕方・方向性	3	14	9	3	0	1	3.5	3.9
5.授業内容はシラバス通りでしたか	7	14	8	0	0	1	3.8	4.1
6.内容は興味深いものでしたか	9	12	5	3	0	1	3.8	4.1
7.特に身についたものは何ですか	0	24	2	6	1	1	-	-
8.授業の難易度はいかがでしたか	5	16	8	0	0	1	-	-
9.授業の進度はいかがでしたか	1	7	21	0	0	1	-	-
10.資料や器具は効果的でしたか	23	5	1	0	0	1	-	-
11.学生の授業態度に対する注意は	14	12	3	0	0	1	4.2	4.2
12.教員は質問に応じましたか	8	13	7	0	1	1	3.8	4.1
13.教員の言葉の聞きやすさは	8	17	4	0	0	1	4.0	4.2
14.専門的事柄などの説明は	3	16	5	4	1	1	3.4	4.2
15.授業は満足できるものでしたか	6	14	8	1	0	1	3.7	4.3

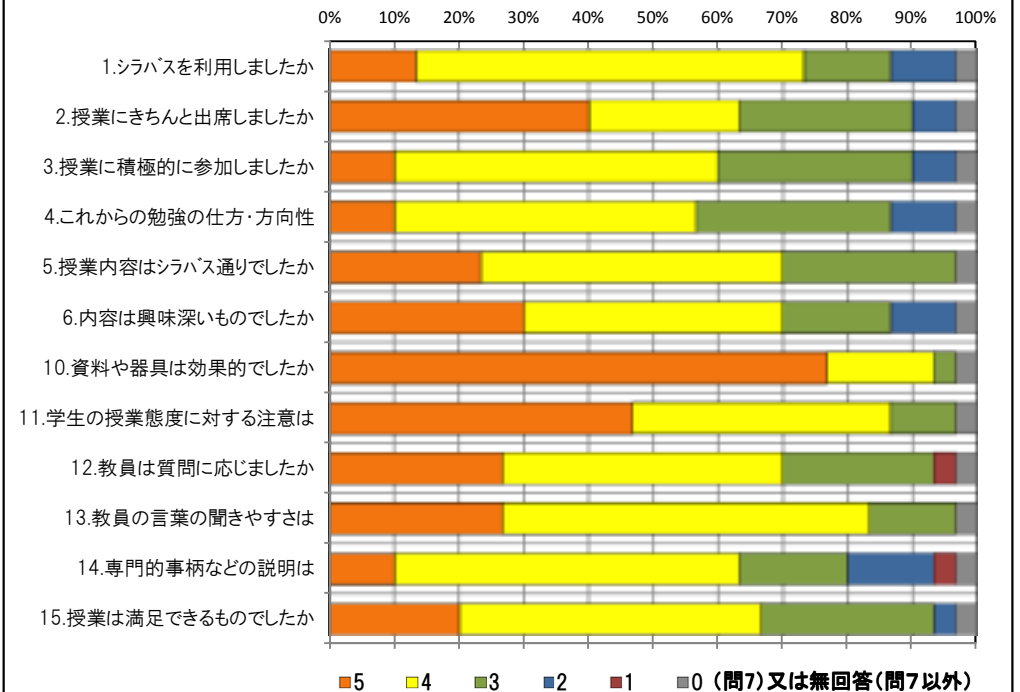
### <問15>で総合的に判断して満足度が高い群(5,4)の回答分布

	5	4	3	2	1	0	平均
2.授業にきちんと出席しましたか	9	6	4	1	0	0	4.2
3.授業に積極的に参加しましたか	3	12	5	0	0	0	3.9
6.内容は興味深いものでしたか	8	10	2	0	0	0	4.3
10.資料や器具は効果的でしたか	18	2	0	0	0	0	4.9
11.学生の授業態度に対する注意は	10	9	1	0	0	0	4.5
13.教員の言葉の聞きやすさは	7	12	1	0	0	0	4.3
14.専門的事柄などの説明は	3	13	2	2	0	0	3.9

### <問15>で総合的に判断して満足度が低い群(2,1)の回答分布

	5	4	3	2	1	0	平均
2.授業にきちんと出席しましたか	1	0	0	0	0	0	5.0
3.授業に積極的に参加しましたか	0	1	0	0	0	0	4.0
6.内容は興味深いものでしたか	0	0	1	0	0	0	3.0
10.資料や器具は効果的でしたか	0	1	0	0	0	0	4.0
11.学生の授業態度に対する注意は	1	0	0	0	0	0	5.0
13.教員の言葉の聞きやすさは	0	1	0	0	0	0	4.0
14.専門的事柄などの説明は	0	0	0	0	1	0	1.0

### <評価帯グラフ>



## 2018年度前期 授業アンケート集計結果(講義)

藤女子大学

学部	(1) 文学部	曜日	水	履修者数	43名
学科・課程	(015) 文化総合学科	時限	IV	回収数	37名
教員		教室	455	回収率	86.0%
科目	33731 日本思想史 a				

### 項目別回答分布(人数と平均値)

	5	4	3	2	1	0	平均	全体平均
1.シラバスを利用しましたか	9	20	5	2	0	1	-	-
2.授業にきちんと出席しましたか	10	18	6	2	0	1	-	-
3.授業に積極的に参加しましたか	10	18	7	1	0	1	-	-
4.これからの勉強の仕方・方向性	8	17	10	1	0	1	3.8	3.9
5.授業内容はシラバス通りでしたか	10	19	7	0	0	1	4.0	4.1
6.内容は興味深いものでしたか	8	18	7	3	0	1	3.8	4.1
7.特に身についたものは何ですか	3	26	2	13	1	1	-	-
8.授業の難易度はいかがでしたか	7	16	13	0	0	1	-	-
9.授業の進度はいかがでしたか	3	3	30	0	0	1	-	-
10.資料や器具は効果的でしたか	29	2	2	2	1	1	-	-
11.学生の授業態度に対する注意は	15	13	8	0	0	1	4.1	4.2
12.教員は質問に応じましたか	11	9	16	0	0	1	3.8	4.1
13.教員の言葉の聞きやすさは	13	16	7	0	0	1	4.1	4.2
14.専門的事柄などの説明は	16	14	4	2	0	1	4.1	4.2
15.授業は満足できるものでしたか	14	17	4	1	0	1	4.1	4.3

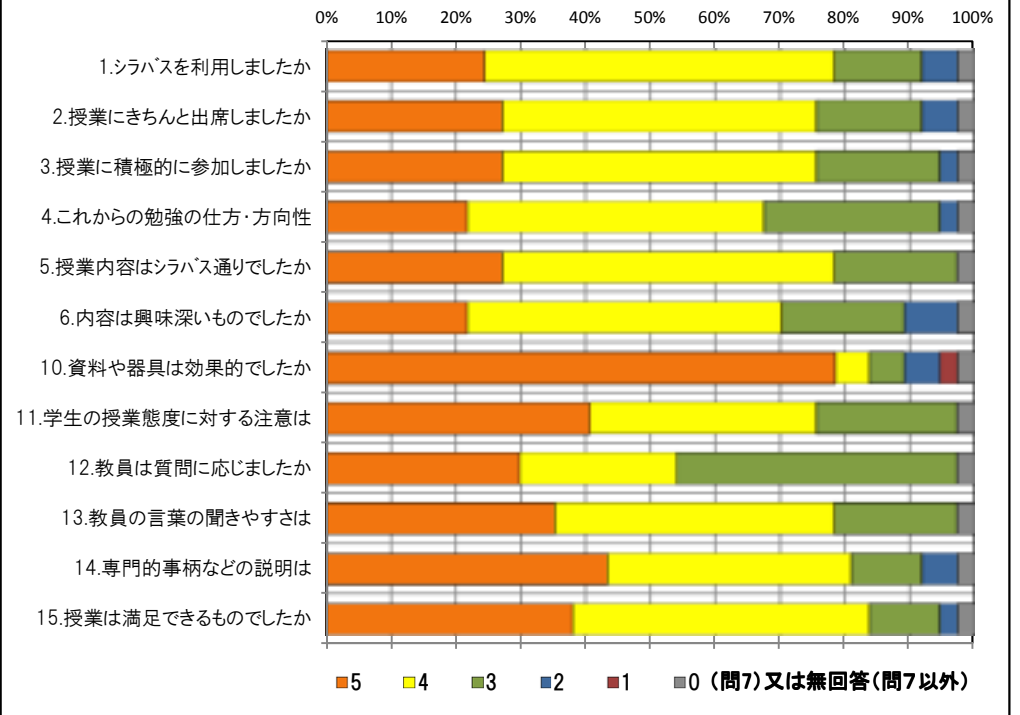
### <問15>で総合的に判断して満足度が高い群(5,4)の回答分布

	5	4	3	2	1	0	平均
2.授業にきちんと出席しましたか	9	15	5	2	0	0	4.0
3.授業に積極的に参加しましたか	9	17	4	1	0	0	4.1
6.内容は興味深いものでしたか	8	18	4	1	0	0	4.1
10.資料や器具は効果的でしたか	26	1	1	2	1	0	4.6
11.学生の授業態度に対する注意は	14	11	6	0	0	0	4.3
13.教員の言葉の聞きやすさは	13	15	3	0	0	0	4.3
14.専門的事柄などの説明は	16	13	2	0	0	0	4.5

### <問15>で総合的に判断して満足度が低い群(2,1)の回答分布

	5	4	3	2	1	0	平均
2.授業にきちんと出席しましたか	1	0	0	0	0	0	5.0
3.授業に積極的に参加しましたか	0	0	1	0	0	0	3.0
6.内容は興味深いものでしたか	0	0	1	0	0	0	3.0
10.資料や器具は効果的でしたか	0	1	0	0	0	0	4.0
11.学生の授業態度に対する注意は	0	1	0	0	0	0	4.0
13.教員の言葉の聞きやすさは	0	0	1	0	0	0	3.0
14.専門的事柄などの説明は	0	0	0	1	0	0	2.0

### <評価帯グラフ>





## 2018年度前期 授業アンケート集計結果(講義)

藤女子大学

学部	(1) 文学部	曜日	木	履修者数	33名
学科・課程	(015) 文化総合学科	時限	IV	回収数	27名
教員		教室	657	回収率	81.8%
科目	33781 西洋思想史A - b				

### 項目別回答分布(人数と平均値)

	5	4	3	2	1	0	平均	全体平均
1.シラバスを利用しましたか	9	9	9	0	0	0	-	-
2.授業にきちんと出席しましたか	11	7	8	1	0	0	-	-
3.授業に積極的に参加しましたか	12	12	3	0	0	0	-	-
4.これからの勉強の仕方・方向性	8	14	5	0	0	0	4.1	3.9
5.授業内容はシラバス通りでしたか	13	10	4	0	0	0	4.3	4.1
6.内容は興味深いものでしたか	11	11	4	1	0	0	4.2	4.1
7.特に身についたものは何ですか	7	17	3	4	0	0	-	-
8.授業の難易度はいかがでしたか	4	10	12	1	0	0	-	-
9.授業の進度はいかがでしたか	0	1	26	0	0	0	-	-
10.資料や器具は効果的でしたか	24	1	2	0	0	0	-	-
11.学生の授業態度に対する注意は	14	9	4	0	0	0	4.4	4.2
12.教員は質問に応じましたか	17	2	7	1	0	0	4.3	4.1
13.教員の言葉の聞きやすさは	19	2	5	1	0	0	4.4	4.2
14.専門的事柄などの説明は	12	9	5	1	0	0	4.2	4.2
15.授業は満足できるものでしたか	17	6	3	1	0	0	4.4	4.3

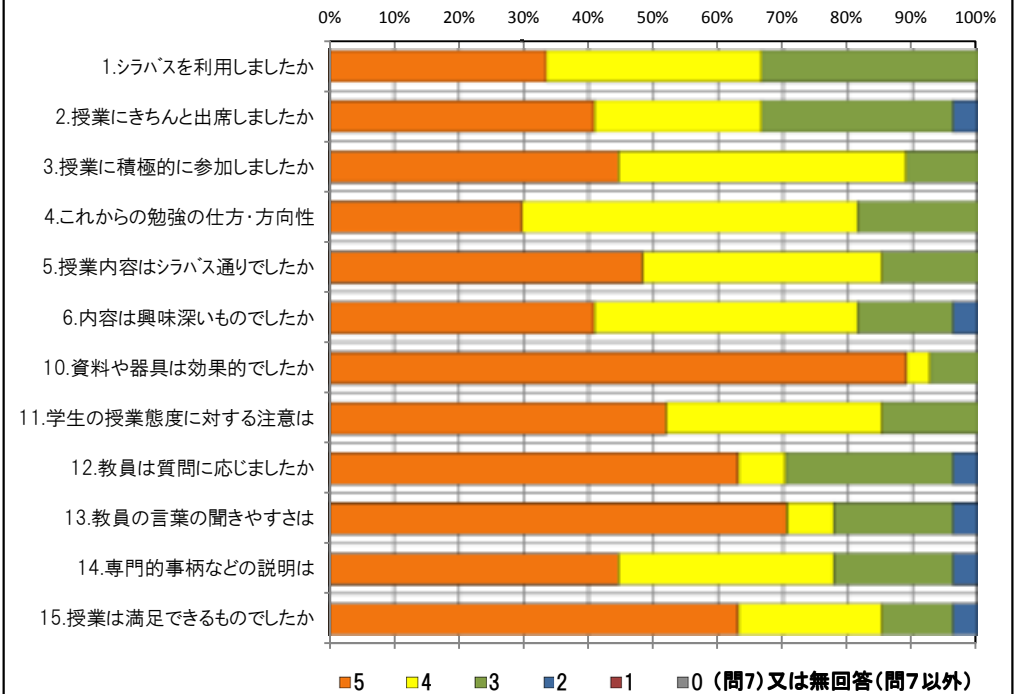
### <問15>で総合的に判断して満足度が高い群(5,4)の回答分布

	5	4	3	2	1	0	平均
2.授業にきちんと出席しましたか	11	7	4	1	0	0	4.2
3.授業に積極的に参加しましたか	12	11	0	0	0	0	4.5
6.内容は興味深いものでしたか	11	11	1	0	0	0	4.4
10.資料や器具は効果的でしたか	23	0	0	0	0	0	5.0
11.学生の授業態度に対する注意は	14	8	1	0	0	0	4.6
13.教員の言葉の聞きやすさは	19	2	2	0	0	0	4.7
14.専門的事柄などの説明は	12	9	2	0	0	0	4.4

### <問15>で総合的に判断して満足度が低い群(2,1)の回答分布

	5	4	3	2	1	0	平均
2.授業にきちんと出席しましたか	0	0	1	0	0	0	3.0
3.授業に積極的に参加しましたか	0	1	0	0	0	0	4.0
6.内容は興味深いものでしたか	0	0	0	1	0	0	2.0
10.資料や器具は効果的でしたか	0	1	0	0	0	0	4.0
11.学生の授業態度に対する注意は	0	1	0	0	0	0	4.0
13.教員の言葉の聞きやすさは	0	0	0	1	0	0	2.0
14.専門的事柄などの説明は	0	0	0	1	0	0	2.0

### <評価帯グラフ>



## 2018年度前期 授業アンケート集計結果(講義)

藤女子大学

学部	(1) 文学部	曜日	木	履修者数	50名
学科・課程	(015) 文化総合学科	時限	Ⅲ	回収数	42名
教員		教室	657	回収率	84.0%
科目	33931 哲学特講B - c				

### 項目別回答分布(人数と平均値)

	5	4	3	2	1	0	平均	全体平均
1.シラバスを利用しましたか	15	18	5	2	2	0	-	-
2.授業にきちんと出席しましたか	17	18	3	4	0	0	-	-
3.授業に積極的に参加しましたか	20	16	6	0	0	0	-	-
4.これからの勉強の仕方・方向性	17	17	7	0	1	0	4.2	3.9
5.授業内容はシラバス通りでしたか	27	6	9	0	0	0	4.4	4.1
6.内容は興味深いものでしたか	26	11	4	0	1	0	4.5	4.1
7.特に身についたものは何ですか	7	34	0	13	4	1	-	-
8.授業の難易度はいかがでしたか	1	10	31	0	0	0	-	-
9.授業の進度はいかがでしたか	1	2	39	0	0	0	-	-
10.資料や器具は効果的でしたか	41	1	0	0	0	0	-	-
11.学生の授業態度に対する注意は	26	11	5	0	0	0	4.5	4.2
12.教員は質問に応じましたか	25	12	5	0	0	0	4.5	4.1
13.教員の言葉の聞きやすさは	31	9	2	0	0	0	4.7	4.2
14.専門的事柄などの説明は	29	11	2	0	0	0	4.6	4.2
15.授業は満足できるものでしたか	31	9	2	0	0	0	4.7	4.3

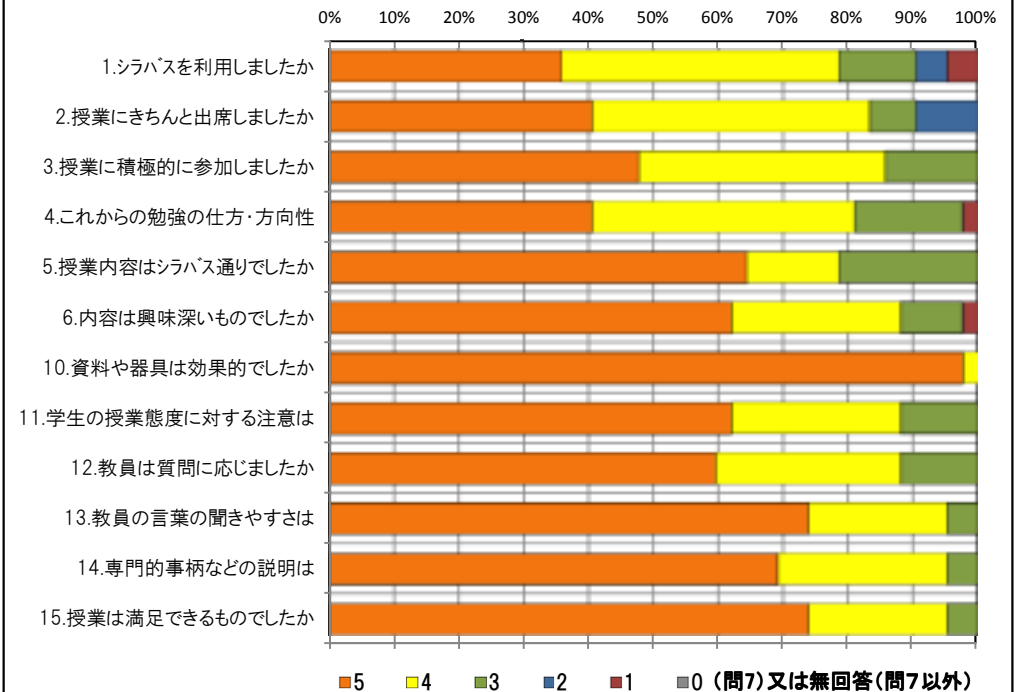
### <問15>で総合的に判断して満足度が高い群(5,4)の回答分布

	5	4	3	2	1	0	平均
2.授業にきちんと出席しましたか	17	16	3	4	0	0	4.2
3.授業に積極的に参加しましたか	20	16	4	0	0	0	4.4
6.内容は興味深いものでしたか	26	11	2	0	1	0	4.5
10.資料や器具は効果的でしたか	39	1	0	0	0	0	5.0
11.学生の授業態度に対する注意は	26	11	3	0	0	0	4.6
13.教員の言葉の聞きやすさは	31	9	0	0	0	0	4.8
14.専門的事柄などの説明は	29	11	0	0	0	0	4.7

### <問15>で総合的に判断して満足度が低い群(2,1)の回答分布

	5	4	3	2	1	0	平均
2.授業にきちんと出席しましたか	0	0	0	0	0	0	0.0
3.授業に積極的に参加しましたか	0	0	0	0	0	0	0.0
6.内容は興味深いものでしたか	0	0	0	0	0	0	0.0
10.資料や器具は効果的でしたか	0	0	0	0	0	0	0.0
11.学生の授業態度に対する注意は	0	0	0	0	0	0	0.0
13.教員の言葉の聞きやすさは	0	0	0	0	0	0	0.0
14.専門的事柄などの説明は	0	0	0	0	0	0	0.0

### <評価帯グラフ>



## 2018年度前期 授業アンケート集計結果(講義)

藤女子大学

学部	(1) 文学部	曜日	火	履修者数	12名
学科・課程	(015) 文化総合学科	時限	IV	回収数	11名
教員		教室	657	回収率	91.7%
科目	33971 哲学特講C - c				

### 項目別回答分布(人数と平均値)

	5	4	3	2	1	0	平均	全体平均
1.シラバスを利用しましたか	2	5	1	2	1	0	-	-
2.授業にきちんと出席しましたか	2	6	3	0	0	0	-	-
3.授業に積極的に参加しましたか	2	7	2	0	0	0	-	-
4.これからの勉強の仕方・方向性	3	7	1	0	0	0	4.2	3.9
5.授業内容はシラバス通りでしたか	4	6	1	0	0	0	4.3	4.1
6.内容は興味深いものでしたか	8	2	1	0	0	0	4.6	4.1
7.特に身についたものは何ですか	9	5	0	1	0	0	-	-
8.授業の難易度はいかがでしたか	0	6	5	0	0	0	-	-
9.授業の進度はいかがでしたか	0	0	11	0	0	0	-	-
10.資料や器具は効果的でしたか	7	0	0	4	0	0	-	-
11.学生の授業態度に対する注意は	4	5	2	0	0	0	4.2	4.2
12.教員は質問に応じましたか	4	4	3	0	0	0	4.1	4.1
13.教員の言葉の聞きやすさは	5	5	1	0	0	0	4.4	4.2
14.専門的事柄などの説明は	5	6	0	0	0	0	4.5	4.2
15.授業は満足できるものでしたか	7	4	0	0	0	0	4.6	4.3

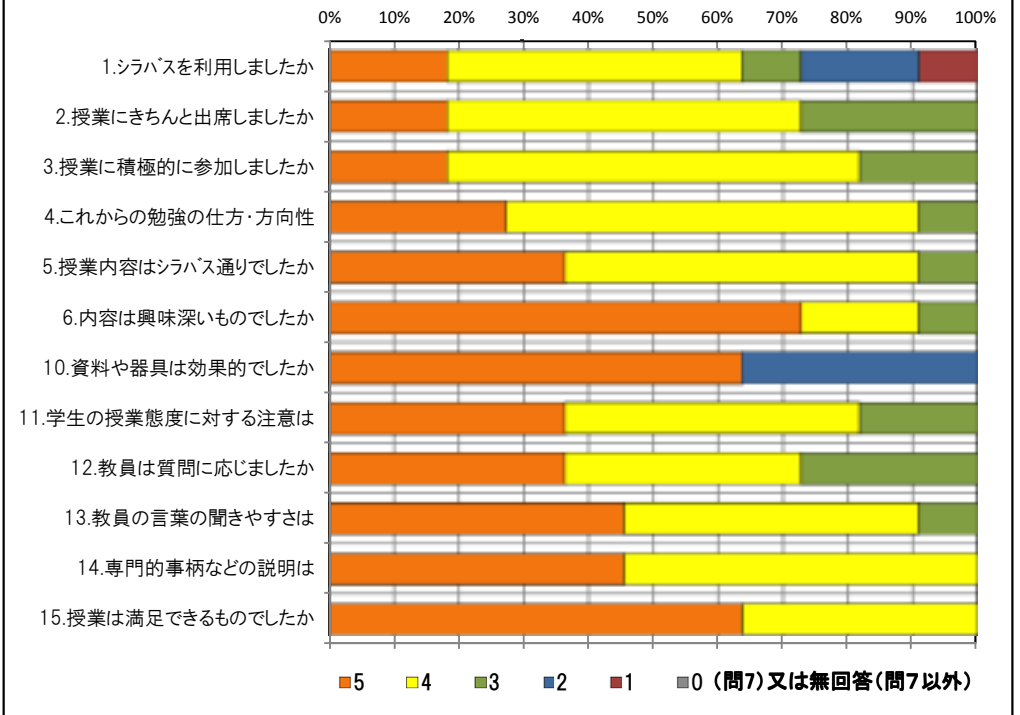
### <問15>で総合的に判断して満足度が高い群(5,4)の回答分布

	5	4	3	2	1	0	平均
2.授業にきちんと出席しましたか	2	6	3	0	0	0	3.9
3.授業に積極的に参加しましたか	2	7	2	0	0	0	4.0
6.内容は興味深いものでしたか	8	2	1	0	0	0	4.6
10.資料や器具は効果的でしたか	7	0	0	4	0	0	3.9
11.学生の授業態度に対する注意は	4	5	2	0	0	0	4.2
13.教員の言葉の聞きやすさは	5	5	1	0	0	0	4.4
14.専門的事柄などの説明は	5	6	0	0	0	0	4.5

### <問15>で総合的に判断して満足度が低い群(2,1)の回答分布

	5	4	3	2	1	0	平均
2.授業にきちんと出席しましたか	0	0	0	0	0	0	0.0
3.授業に積極的に参加しましたか	0	0	0	0	0	0	0.0
6.内容は興味深いものでしたか	0	0	0	0	0	0	0.0
10.資料や器具は効果的でしたか	0	0	0	0	0	0	0.0
11.学生の授業態度に対する注意は	0	0	0	0	0	0	0.0
13.教員の言葉の聞きやすさは	0	0	0	0	0	0	0.0
14.専門的事柄などの説明は	0	0	0	0	0	0	0.0

### <評価帯グラフ>



## 2018年度前期 授業アンケート集計結果(講義)

藤女子大学

学部	(1) 文学部	曜日	金	履修者数	41名
学科・課程	(015) 文化総合学科	時限	Ⅲ	回収数	28名
教員		教室	551	回収率	68.3%
科目	34141 キリスト教文化論 a				

### 項目別回答分布(人数と平均値)

	5	4	3	2	1	0	平均	全体平均
1.シラバスを利用しましたか	12	11	2	1	2	0	-	-
2.授業にきちんと出席しましたか	12	13	2	0	1	0	-	-
3.授業に積極的に参加しましたか	9	17	2	0	0	0	-	-
4.これからの勉強の仕方・方向性	12	14	2	0	0	0	4.4	3.9
5.授業内容はシラバス通りでしたか	14	11	2	0	0	1	4.3	4.1
6.内容は興味深いものでしたか	15	11	2	0	0	0	4.5	4.1
7.特に身についたものは何ですか	4	20	1	12	1	0	-	-
8.授業の難易度はいかがでしたか	0	4	23	1	0	0	-	-
9.授業の進度はいかがでしたか	0	4	24	0	0	0	-	-
10.資料や器具は効果的でしたか	23	3	1	0	1	0	-	-
11.学生の授業態度に対する注意は	12	13	3	0	0	0	4.3	4.2
12.教員は質問に応じましたか	12	12	4	0	0	0	4.3	4.1
13.教員の言葉の聞きやすさは	13	12	3	0	0	0	4.4	4.2
14.専門的事柄などの説明は	14	10	4	0	0	0	4.4	4.2
15.授業は満足できるものでしたか	14	13	1	0	0	0	4.5	4.3

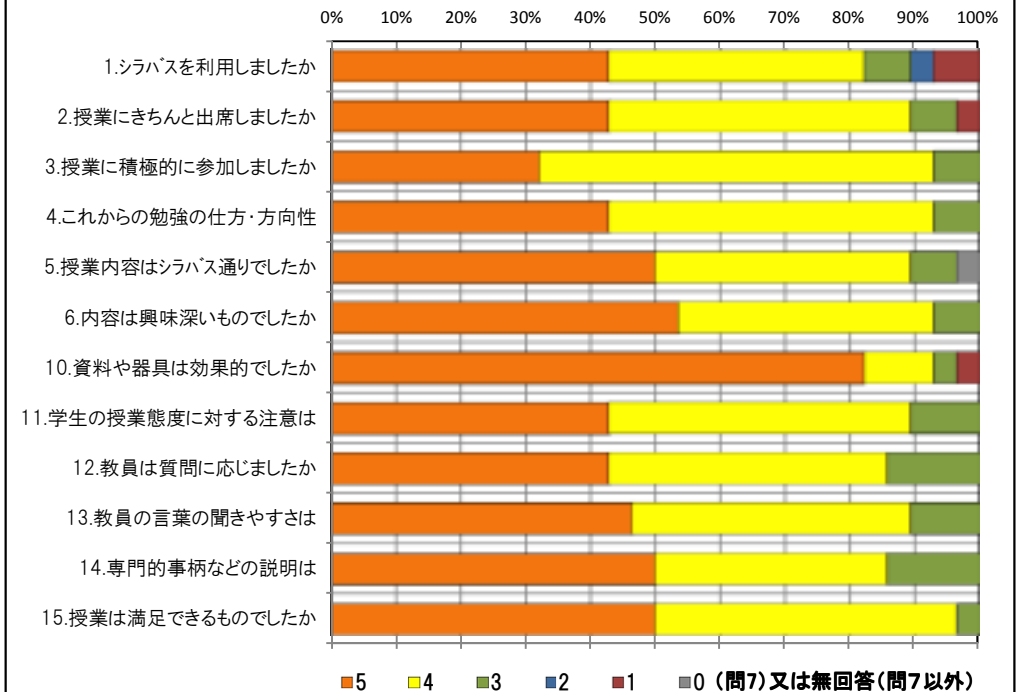
### <問15>で総合的に判断して満足度が高い群(5,4)の回答分布

	5	4	3	2	1	0	平均
2.授業にきちんと出席しましたか	12	13	1	0	1	0	4.3
3.授業に積極的に参加しましたか	9	17	1	0	0	0	4.3
6.内容は興味深いものでしたか	15	11	1	0	0	0	4.5
10.資料や器具は効果的でしたか	23	3	0	0	1	0	4.7
11.学生の授業態度に対する注意は	12	13	2	0	0	0	4.4
13.教員の言葉の聞きやすさは	13	12	2	0	0	0	4.4
14.専門的事柄などの説明は	14	10	3	0	0	0	4.4

### <問15>で総合的に判断して満足度が低い群(2,1)の回答分布

	5	4	3	2	1	0	平均
2.授業にきちんと出席しましたか	0	0	0	0	0	0	0.0
3.授業に積極的に参加しましたか	0	0	0	0	0	0	0.0
6.内容は興味深いものでしたか	0	0	0	0	0	0	0.0
10.資料や器具は効果的でしたか	0	0	0	0	0	0	0.0
11.学生の授業態度に対する注意は	0	0	0	0	0	0	0.0
13.教員の言葉の聞きやすさは	0	0	0	0	0	0	0.0
14.専門的事柄などの説明は	0	0	0	0	0	0	0.0

### <評価帯グラフ>



## 2018年度前期 授業アンケート集計結果（講義）

藤女子大学

学部	(1) 文学部	曜日	金	履修者数	39名
学科・課程	(015) 文化総合学科	時限	IV	回収数	32名
教員		教室	456	回収率	82.1%
科目	34181 イスラム文化論 a				

### 項目別回答分布（人数と平均値）

	5	4	3	2	1	0	平均	全体平均
1.シラバスを利用しましたか	14	11	3	1	3	0	-	-
2.授業にきちんと出席しましたか	10	18	3	1	0	0	-	-
3.授業に積極的に参加しましたか	12	16	4	0	0	0	-	-
4.これからの勉強の仕方・方向性	6	23	2	0	1	0	4.0	3.9
5.授業内容はシラバス通りでしたか	13	13	4	0	0	2	4.0	4.1
6.内容は興味深いものでしたか	20	10	2	0	0	0	4.6	4.1
7.特に身についたものは何ですか	0	23	1	15	2	0	-	-
8.授業の難易度はいかがでしたか	1	7	24	0	0	0	-	-
9.授業の進度はいかがでしたか	1	5	26	0	0	0	-	-
10.資料や器具は効果的でしたか	27	3	1	0	1	0	-	-
11.学生の授業態度に対する注意は	14	12	4	1	0	1	4.1	4.2
12.教員は質問に応じましたか	10	11	9	1	0	1	3.8	4.1
13.教員の言葉の聞きやすさは	11	18	2	1	0	0	4.2	4.2
14.専門的事柄などの説明は	14	15	2	1	0	0	4.3	4.2
15.授業は満足できるものでしたか	14	15	3	0	0	0	4.3	4.3

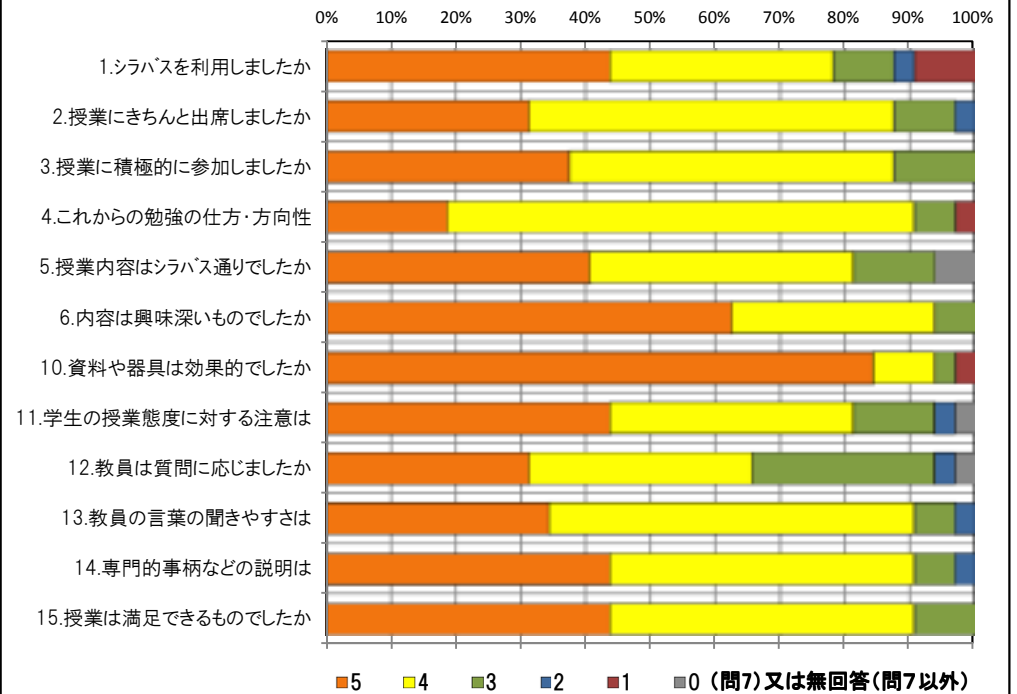
### <問15>で総合的に判断して満足度が高い群（5,4）の回答分布

	5	4	3	2	1	0	平均
2.授業にきちんと出席しましたか	10	16	2	1	0	0	4.2
3.授業に積極的に参加しましたか	12	15	2	0	0	0	4.3
6.内容は興味深いものでしたか	20	9	0	0	0	0	4.7
10.資料や器具は効果的でしたか	25	3	0	0	1	0	4.8
11.学生の授業態度に対する注意は	14	11	2	1	0	1	4.2
13.教員の言葉の聞きやすさは	11	17	0	1	0	0	4.3
14.専門的事柄などの説明は	14	14	0	1	0	0	4.4

### <問15>で総合的に判断して満足度が低い群（2,1）の回答分布

	5	4	3	2	1	0	平均
2.授業にきちんと出席しましたか	0	0	0	0	0	0	0.0
3.授業に積極的に参加しましたか	0	0	0	0	0	0	0.0
6.内容は興味深いものでしたか	0	0	0	0	0	0	0.0
10.資料や器具は効果的でしたか	0	0	0	0	0	0	0.0
11.学生の授業態度に対する注意は	0	0	0	0	0	0	0.0
13.教員の言葉の聞きやすさは	0	0	0	0	0	0	0.0
14.専門的事柄などの説明は	0	0	0	0	0	0	0.0

### <評価帯グラフ>



## 2018年度前期 授業アンケート集計結果（講義）

藤女子大学

学部	(1) 文学部	曜日	金	履修者数	53名
学科・課程	(031) 教職課程	時限	IV	回収数	49名
教員		教室	552	回収率	92.5%
科目	91011 教師論				

### 項目別回答分布（人数と平均値）

	5	4	3	2	1	0	平均	全体平均
1.シラバスを利用しましたか	14	19	4	7	5	0	-	-
2.授業にきちんと出席しましたか	28	19	2	0	0	0	-	-
3.授業に積極的に参加しましたか	20	20	6	3	0	0	-	-
4.これからの勉強の仕方・方向性	20	24	5	0	0	0	4.3	3.9
5.授業内容はシラバス通りでしたか	24	16	9	0	0	0	4.3	4.1
6.内容は興味深いものでしたか	30	15	3	1	0	0	4.5	4.1
7.特に身についたものは何ですか	7	39	2	22	2	0	-	-
8.授業の難易度はいかがでしたか	0	11	37	1	0	0	-	-
9.授業の進度はいかがでしたか	0	2	47	0	0	0	-	-
10.資料や器具は効果的でしたか	42	3	1	3	0	0	-	-
11.学生の授業態度に対する注意は	36	12	1	0	0	0	4.7	4.2
12.教員は質問に応じましたか	24	9	16	0	0	0	4.2	4.1
13.教員の言葉の聞きやすさは	33	12	2	2	0	0	4.6	4.2
14.専門的事柄などの説明は	23	25	1	0	0	0	4.4	4.2
15.授業は満足できるものでしたか	28	18	3	0	0	0	4.5	4.3

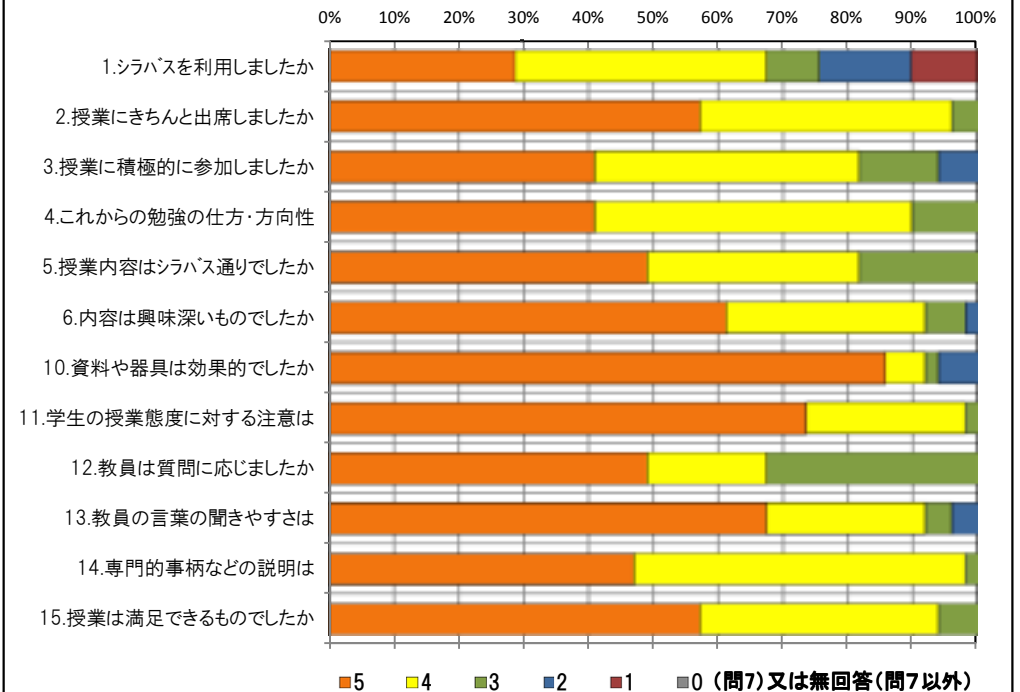
### <問15>で総合的に判断して満足度が高い群（5,4）の回答分布

	5	4	3	2	1	0	平均
2.授業にきちんと出席しましたか	27	17	2	0	0	0	4.5
3.授業に積極的に参加しましたか	20	18	5	3	0	0	4.2
6.内容は興味深いものでしたか	29	14	2	1	0	0	4.5
10.資料や器具は効果的でしたか	40	2	1	3	0	0	4.7
11.学生の授業態度に対する注意は	34	11	1	0	0	0	4.7
13.教員の言葉の聞きやすさは	32	12	0	2	0	0	4.6
14.専門的事柄などの説明は	23	23	0	0	0	0	4.5

### <問15>で総合的に判断して満足度が低い群（2,1）の回答分布

	5	4	3	2	1	0	平均
2.授業にきちんと出席しましたか	0	0	0	0	0	0	0.0
3.授業に積極的に参加しましたか	0	0	0	0	0	0	0.0
6.内容は興味深いものでしたか	0	0	0	0	0	0	0.0
10.資料や器具は効果的でしたか	0	0	0	0	0	0	0.0
11.学生の授業態度に対する注意は	0	0	0	0	0	0	0.0
13.教員の言葉の聞きやすさは	0	0	0	0	0	0	0.0
14.専門的事柄などの説明は	0	0	0	0	0	0	0.0

### <評価帯グラフ>



## 2018年度前期 授業アンケート集計結果(講義)

藤女子大学

学部	(1) 文学部	曜日	水	履修者数	44名
学科・課程	(031) 教職課程	時限	II	回収数	39名
教員		教室	471	回収率	88.6%
科目	91031 教育心理学				

### 項目別回答分布(人数と平均値)

	5	4	3	2	1	0	平均	全体平均
1.シラバスを利用しましたか	13	15	6	4	1	0	-	-
2.授業にきちんと出席しましたか	19	16	3	1	0	0	-	-
3.授業に積極的に参加しましたか	10	20	6	3	0	0	-	-
4.これからの勉強の仕方・方向性	7	25	7	0	0	0	4.0	3.9
5.授業内容はシラバス通りでしたか	24	10	5	0	0	0	4.5	4.1
6.内容は興味深いものでしたか	10	24	3	2	0	0	4.1	4.1
7.特に身についたものは何ですか	13	32	5	14	5	0	-	-
8.授業の難易度はいかがでしたか	0	12	26	1	0	0	-	-
9.授業の進度はいかがでしたか	0	1	38	0	0	0	-	-
10.資料や器具は効果的でしたか	39	0	0	0	0	0	-	-
11.学生の授業態度に対する注意は	15	15	8	1	0	0	4.1	4.2
12.教員は質問に応じましたか	21	5	12	1	0	0	4.2	4.1
13.教員の言葉の聞きやすさは	22	15	2	0	0	0	4.5	4.2
14.専門的事柄などの説明は	20	17	1	1	0	0	4.4	4.2
15.授業は満足できるものでしたか	25	12	2	0	0	0	4.6	4.3

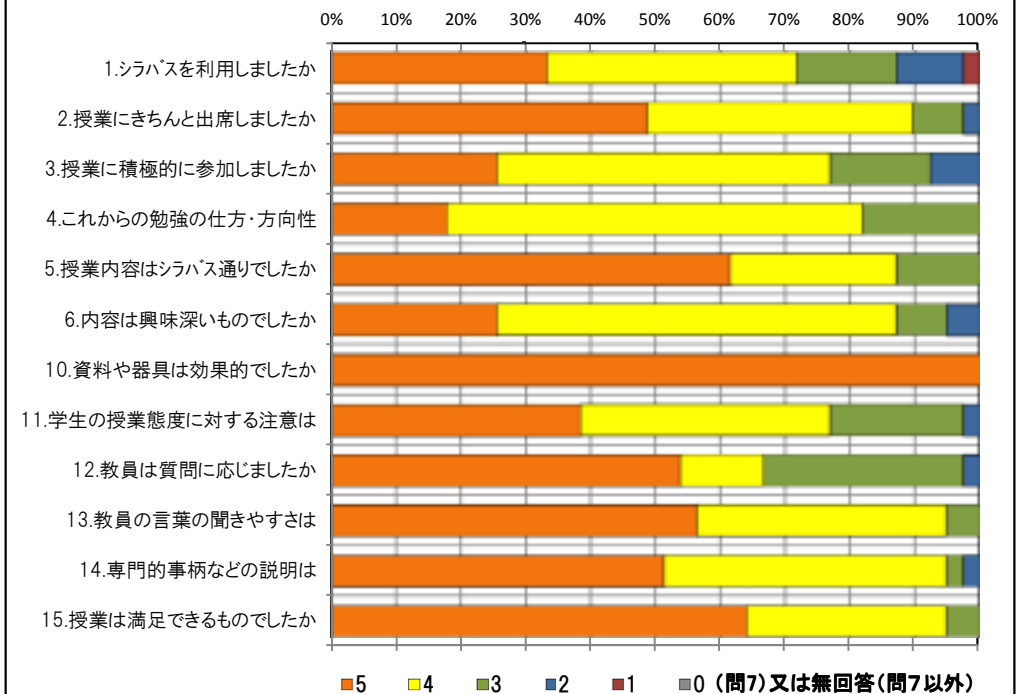
### <問15>で総合的に判断して満足度が高い群(5,4)の回答分布

	5	4	3	2	1	0	平均
2.授業にきちんと出席しましたか	18	15	3	1	0	0	4.4
3.授業に積極的に参加しましたか	10	19	5	3	0	0	4.0
6.内容は興味深いものでしたか	10	24	2	1	0	0	4.2
10.資料や器具は効果的でしたか	37	0	0	0	0	0	5.0
11.学生の授業態度に対する注意は	15	13	8	1	0	0	4.1
13.教員の言葉の聞きやすさは	22	15	0	0	0	0	4.6
14.専門的事柄などの説明は	20	17	0	0	0	0	4.5

### <問15>で総合的に判断して満足度が低い群(2,1)の回答分布

	5	4	3	2	1	0	平均
2.授業にきちんと出席しましたか	0	0	0	0	0	0	0.0
3.授業に積極的に参加しましたか	0	0	0	0	0	0	0.0
6.内容は興味深いものでしたか	0	0	0	0	0	0	0.0
10.資料や器具は効果的でしたか	0	0	0	0	0	0	0.0
11.学生の授業態度に対する注意は	0	0	0	0	0	0	0.0
13.教員の言葉の聞きやすさは	0	0	0	0	0	0	0.0
14.専門的事柄などの説明は	0	0	0	0	0	0	0.0

### <評価帯グラフ>



## 2018年度前期 授業アンケート集計結果（講義）

藤女子大学

学部	(1) 文学部	曜日	金	履修者数	35名
学科・課程	(031) 教職課程	時限	V	回収数	35名
教員		教室	471	回収率	100.0%
科目	91061 教育原理				

### 項目別回答分布（人数と平均値）

	5	4	3	2	1	0	平均	全体平均
1.シラバスを利用しましたか	12	13	5	1	4	0	-	-
2.授業にきちんと出席しましたか	13	18	3	0	1	0	-	-
3.授業に積極的に参加しましたか	23	9	2	0	0	1	-	-
4.これからの勉強の仕方・方向性	20	14	1	0	0	0	4.5	3.9
5.授業内容はシラバス通りでしたか	25	7	3	0	0	0	4.6	4.1
6.内容は興味深いものでしたか	21	12	1	0	0	1	4.5	4.1
7.特に身についたものは何ですか	17	29	1	15	4	1	-	-
8.授業の難易度はいかがでしたか	0	4	29	0	0	2	-	-
9.授業の進度はいかがでしたか	0	2	33	0	0	0	-	-
10.資料や器具は効果的でしたか	30	2	0	2	1	0	-	-
11.学生の授業態度に対する注意は	21	10	4	0	0	0	4.5	4.2
12.教員は質問に応じましたか	29	4	2	0	0	0	4.8	4.1
13.教員の言葉の聞きやすさは	27	6	2	0	0	0	4.7	4.2
14.専門的事柄などの説明は	28	5	2	0	0	0	4.7	4.2
15.授業は満足できるものでしたか	25	8	2	0	0	0	4.7	4.3

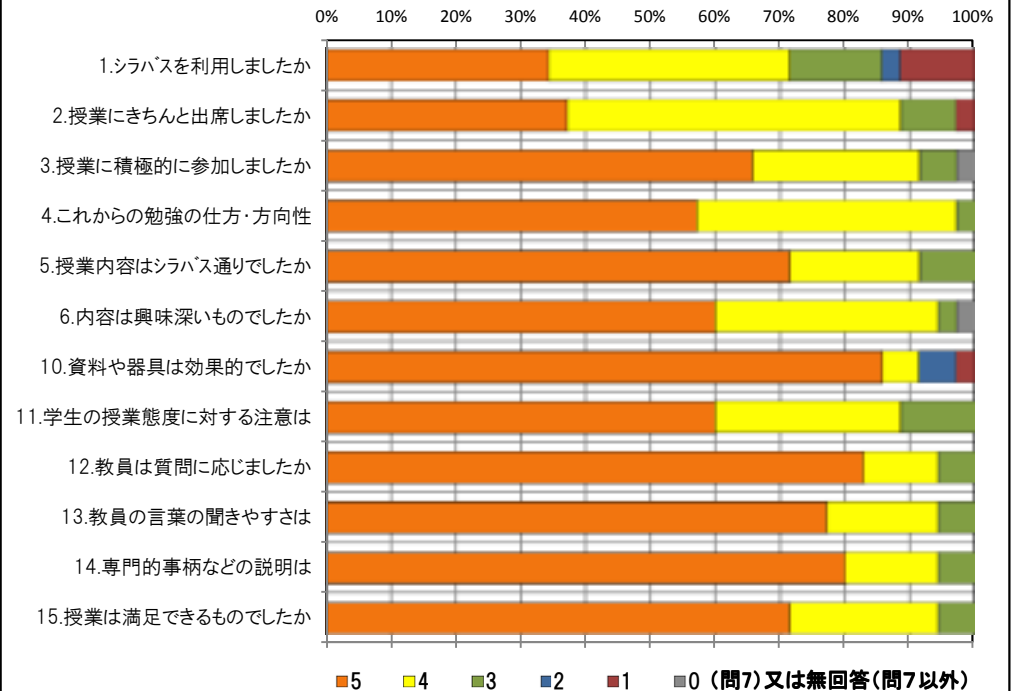
### <問15>で総合的に判断して満足度が高い群（5,4）の回答分布

	5	4	3	2	1	0	平均
2.授業にきちんと出席しましたか	13	17	2	0	1	0	4.2
3.授業に積極的に参加しましたか	23	8	1	0	0	1	4.5
6.内容は興味深いものでしたか	20	12	0	0	0	1	4.5
10.資料や器具は効果的でしたか	28	2	0	2	1	0	4.6
11.学生の授業態度に対する注意は	21	10	2	0	0	0	4.6
13.教員の言葉の聞きやすさは	27	6	0	0	0	0	4.8
14.専門的事柄などの説明は	28	5	0	0	0	0	4.8

### <問15>で総合的に判断して満足度が低い群（2,1）の回答分布

	5	4	3	2	1	0	平均
2.授業にきちんと出席しましたか	0	0	0	0	0	0	0.0
3.授業に積極的に参加しましたか	0	0	0	0	0	0	0.0
6.内容は興味深いものでしたか	0	0	0	0	0	0	0.0
10.資料や器具は効果的でしたか	0	0	0	0	0	0	0.0
11.学生の授業態度に対する注意は	0	0	0	0	0	0	0.0
13.教員の言葉の聞きやすさは	0	0	0	0	0	0	0.0
14.専門的事柄などの説明は	0	0	0	0	0	0	0.0

### <評価帯グラフ>





## 2018年度前期 授業アンケート集計結果(講義)

藤女子大学

学部	(1) 文学部	曜日	火	履修者数	27名
学科・課程	(031) 教職課程	時限	Ⅱ	回収数	27名
教員		教室	474	回収率	100.0%
科目	91221 特別活動				

### 項目別回答分布(人数と平均値)

	5	4	3	2	1	0	平均	全体平均
1.シラバスを利用しましたか	4	10	8	4	1	0	-	-
2.授業にきちんと出席しましたか	6	19	2	0	0	0	-	-
3.授業に積極的に参加しましたか	11	15	1	0	0	0	-	-
4.これからの勉強の仕方・方向性	7	18	2	0	0	0	4.2	3.9
5.授業内容はシラバス通りでしたか	7	12	8	0	0	0	4.0	4.1
6.内容は興味深いものでしたか	10	14	3	0	0	0	4.3	4.1
7.特に身についたものは何ですか	11	18	8	10	1	1	-	-
8.授業の難易度はいかがでしたか	1	7	19	0	0	0	-	-
9.授業の進度はいかがでしたか	1	6	20	0	0	0	-	-
10.資料や器具は効果的でしたか	21	4	0	2	0	0	-	-
11.学生の授業態度に対する注意は	8	12	6	0	1	0	4.0	4.2
12.教員は質問に応じましたか	12	8	6	0	1	0	4.1	4.1
13.教員の言葉の聞きやすさは	14	10	3	0	0	0	4.4	4.2
14.専門的事柄などの説明は	10	15	1	1	0	0	4.3	4.2
15.授業は満足できるものでしたか	10	14	3	0	0	0	4.3	4.3

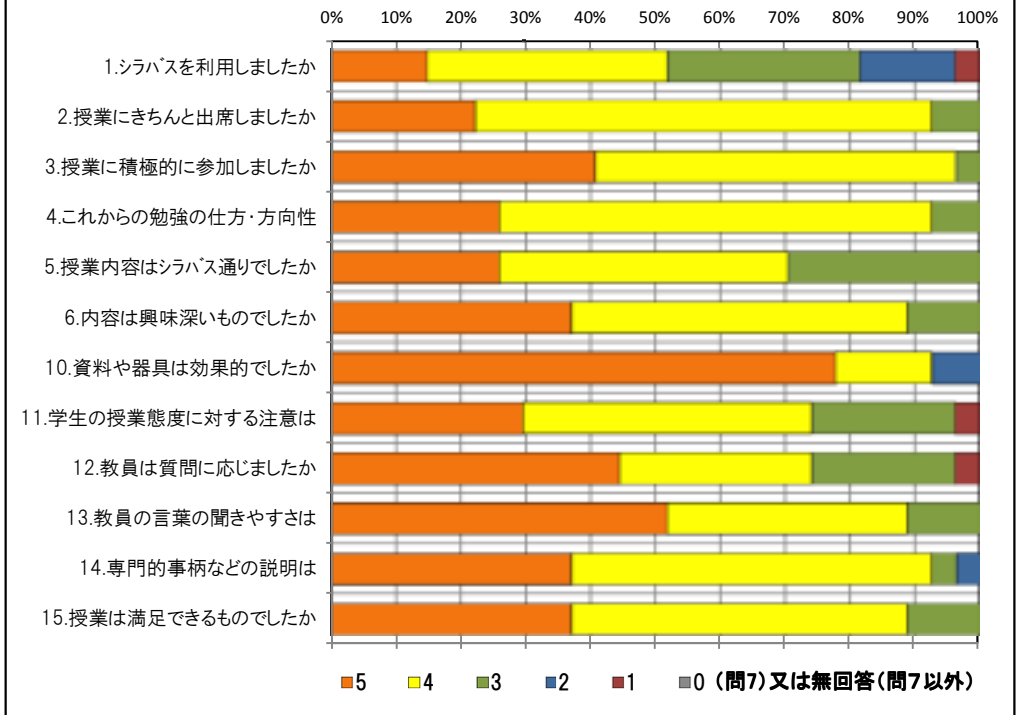
### <問15>で総合的に判断して満足度が高い群(5,4)の回答分布

	5	4	3	2	1	0	平均
2.授業にきちんと出席しましたか	6	16	2	0	0	0	4.2
3.授業に積極的に参加しましたか	11	12	1	0	0	0	4.4
6.内容は興味深いものでしたか	10	12	2	0	0	0	4.3
10.資料や器具は効果的でしたか	18	4	0	2	0	0	4.6
11.学生の授業態度に対する注意は	8	11	4	0	1	0	4.0
13.教員の言葉の聞きやすさは	14	9	1	0	0	0	4.5
14.専門的事柄などの説明は	10	14	0	0	0	0	4.4

### <問15>で総合的に判断して満足度が低い群(2,1)の回答分布

	5	4	3	2	1	0	平均
2.授業にきちんと出席しましたか	0	0	0	0	0	0	0.0
3.授業に積極的に参加しましたか	0	0	0	0	0	0	0.0
6.内容は興味深いものでしたか	0	0	0	0	0	0	0.0
10.資料や器具は効果的でしたか	0	0	0	0	0	0	0.0
11.学生の授業態度に対する注意は	0	0	0	0	0	0	0.0
13.教員の言葉の聞きやすさは	0	0	0	0	0	0	0.0
14.専門的事柄などの説明は	0	0	0	0	0	0	0.0

### <評価帯グラフ>



## 2018年度前期 授業アンケート集計結果(講義)

藤女子大学

学部	(1) 文学部	曜日	火	履修者数	26名
学科・課程	(031) 教職課程	時限	I	回収数	26名
教員		教室	352	回収率	100.0%
科目	91231 教育方法論				

### 項目別回答分布(人数と平均値)

	5	4	3	2	1	0	平均	全体平均
1.シラバスを利用しましたか	2	15	4	3	2	0	-	-
2.授業にきちんと出席しましたか	8	16	2	0	0	0	-	-
3.授業に積極的に参加しましたか	9	12	5	0	0	0	-	-
4.これからの勉強の仕方・方向性	12	13	1	0	0	0	4.4	3.9
5.授業内容はシラバス通りでしたか	10	11	5	0	0	0	4.2	4.1
6.内容は興味深いものでしたか	9	15	1	0	1	0	4.2	4.1
7.特に身についたものは何ですか	3	24	2	12	5	0	-	-
8.授業の難易度はいかがでしたか	0	4	21	1	0	0	-	-
9.授業の進度はいかがでしたか	1	2	22	1	0	0	-	-
10.資料や器具は効果的でしたか	21	5	0	0	0	0	-	-
11.学生の授業態度に対する注意は	16	6	3	1	0	0	4.4	4.2
12.教員は質問に応じましたか	15	9	0	1	1	0	4.4	4.1
13.教員の言葉の聞きやすさは	15	9	1	1	0	0	4.5	4.2
14.専門的事柄などの説明は	13	11	1	0	1	0	4.3	4.2
15.授業は満足できるものでしたか	18	5	2	1	0	0	4.5	4.3

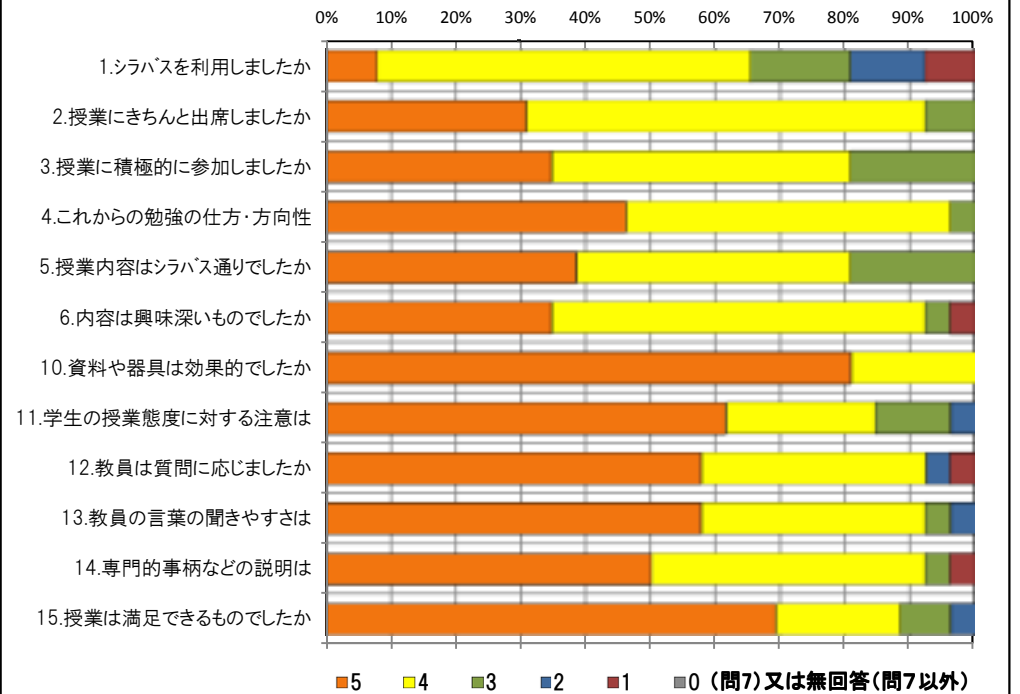
### <問15>で総合的に判断して満足度が高い群(5,4)の回答分布

	5	4	3	2	1	0	平均
2.授業にきちんと出席しましたか	7	15	1	0	0	0	4.3
3.授業に積極的に参加しましたか	8	12	3	0	0	0	4.2
6.内容は興味深いものでしたか	9	13	1	0	0	0	4.3
10.資料や器具は効果的でしたか	21	2	0	0	0	0	4.9
11.学生の授業態度に対する注意は	16	4	3	0	0	0	4.6
13.教員の言葉の聞きやすさは	15	8	0	0	0	0	4.7
14.専門的事柄などの説明は	13	10	0	0	0	0	4.6

### <問15>で総合的に判断して満足度が低い群(2,1)の回答分布

	5	4	3	2	1	0	平均
2.授業にきちんと出席しましたか	0	0	1	0	0	0	3.0
3.授業に積極的に参加しましたか	0	0	1	0	0	0	3.0
6.内容は興味深いものでしたか	0	0	0	0	1	0	1.0
10.資料や器具は効果的でしたか	0	1	0	0	0	0	4.0
11.学生の授業態度に対する注意は	0	0	0	1	0	0	2.0
13.教員の言葉の聞きやすさは	0	0	0	1	0	0	2.0
14.専門的事柄などの説明は	0	0	0	0	1	0	1.0

### <評価帯グラフ>



## 2018年度前期 授業アンケート集計結果(講義)

藤女子大学

学部	(1) 文学部	曜日	水	履修者数	26名
学科・課程	(031) 教職課程	時限	V	回収数	24名
教員		教室	473	回収率	92.3%
科目	91251 生徒指導				

### 項目別回答分布(人数と平均値)

	5	4	3	2	1	0	平均	全体平均
1.シラバスを利用しましたか	2	9	4	6	2	1	-	-
2.授業にきちんと出席しましたか	12	10	2	0	0	0	-	-
3.授業に積極的に参加しましたか	7	15	2	0	0	0	-	-
4.これからの勉強の仕方・方向性	6	17	1	0	0	0	4.2	3.9
5.授業内容はシラバス通りでしたか	9	13	2	0	0	0	4.3	4.1
6.内容は興味深いものでしたか	13	9	1	1	0	0	4.4	4.1
7.特に身についたものは何ですか	5	21	2	10	2	0	-	-
8.授業の難易度はいかがでしたか	0	3	21	0	0	0	-	-
9.授業の進度はいかがでしたか	0	2	20	2	0	0	-	-
10.資料や器具は効果的でしたか	18	4	0	1	1	0	-	-
11.学生の授業態度に対する注意は	12	7	4	0	1	0	4.2	4.2
12.教員は質問に応じましたか	9	10	4	0	1	0	4.1	4.1
13.教員の言葉の聞きやすさは	17	6	1	0	0	0	4.7	4.2
14.専門的事柄などの説明は	18	5	1	0	0	0	4.7	4.2
15.授業は満足できるものでしたか	13	9	2	0	0	0	4.5	4.3

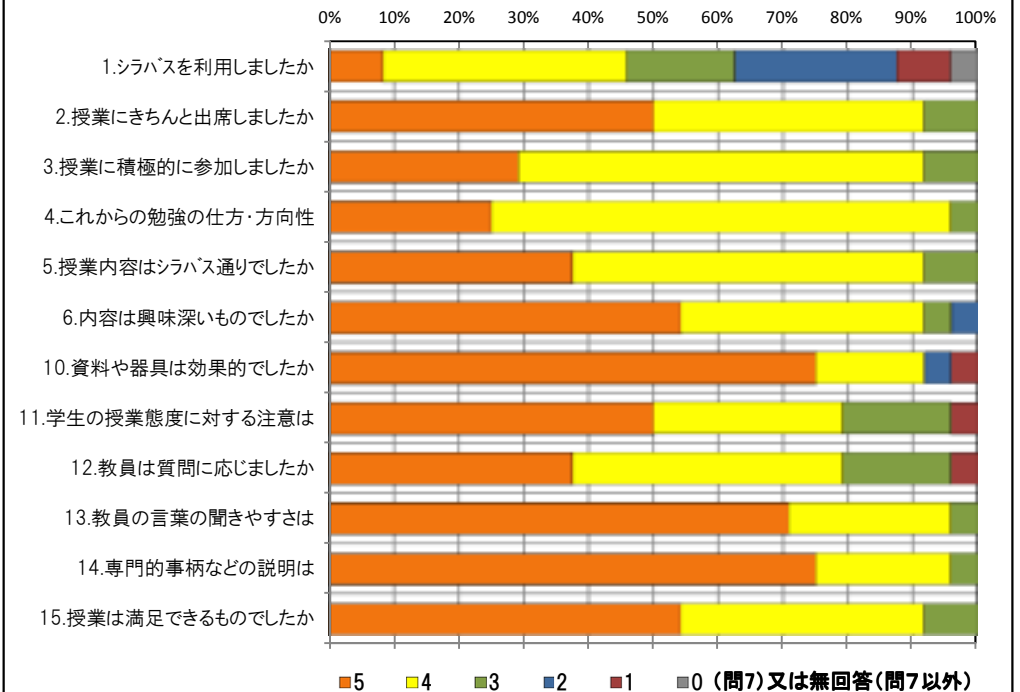
### <問15>で総合的に判断して満足度が高い群(5,4)の回答分布

	5	4	3	2	1	0	平均
2.授業にきちんと出席しましたか	10	10	2	0	0	0	4.4
3.授業に積極的に参加しましたか	7	13	2	0	0	0	4.2
6.内容は興味深いものでしたか	13	9	0	0	0	0	4.6
10.資料や器具は効果的でしたか	18	3	0	0	1	0	4.7
11.学生の授業態度に対する注意は	12	6	3	0	1	0	4.3
13.教員の言葉の聞きやすさは	17	5	0	0	0	0	4.8
14.専門的事柄などの説明は	18	4	0	0	0	0	4.8

### <問15>で総合的に判断して満足度が低い群(2,1)の回答分布

	5	4	3	2	1	0	平均
2.授業にきちんと出席しましたか	0	0	0	0	0	0	0.0
3.授業に積極的に参加しましたか	0	0	0	0	0	0	0.0
6.内容は興味深いものでしたか	0	0	0	0	0	0	0.0
10.資料や器具は効果的でしたか	0	0	0	0	0	0	0.0
11.学生の授業態度に対する注意は	0	0	0	0	0	0	0.0
13.教員の言葉の聞きやすさは	0	0	0	0	0	0	0.0
14.専門的事柄などの説明は	0	0	0	0	0	0	0.0

### <評価帯グラフ>



## 2018年度前期 授業アンケート集計結果（講義）

藤女子大学

学部	(1) 文学部	曜日	土	履修者数	66名
学科・課程	(041) 図書館情報学課程	時限	Ⅱ	回収数	67名
教員		教室	655	回収率	101.5%
科目	j0201 生涯学習概論				

### 項目別回答分布（人数と平均値）

	5	4	3	2	1	0	平均	全体平均
1.シラバスを利用しましたか	15	26	12	4	10	0	-	-
2.授業にきちんと出席しましたか	34	27	5	1	0	0	-	-
3.授業に積極的に参加しましたか	34	29	3	1	0	0	-	-
4.これからの勉強の仕方・方向性	31	29	7	0	0	0	4.4	3.9
5.授業内容はシラバス通りでしたか	23	23	21	0	0	0	4.0	4.1
6.内容は興味深いものでしたか	45	19	3	0	0	0	4.6	4.1
7.特に身についたものは何ですか	11	22	22	40	5	0	-	-
8.授業の難易度はいかがでしたか	2	3	62	0	0	0	-	-
9.授業の進度はいかがでしたか	1	0	62	4	0	0	-	-
10.資料や器具は効果的でしたか	65	0	1	0	1	0	-	-
11.学生の授業態度に対する注意は	30	25	11	0	1	0	4.2	4.2
12.教員は質問に応じましたか	46	10	10	1	0	0	4.5	4.1
13.教員の言葉の聞きやすさは	41	24	2	0	0	0	4.6	4.2
14.専門的事柄などの説明は	47	20	0	0	0	0	4.7	4.2
15.授業は満足できるものでしたか	53	13	1	0	0	0	4.8	4.3

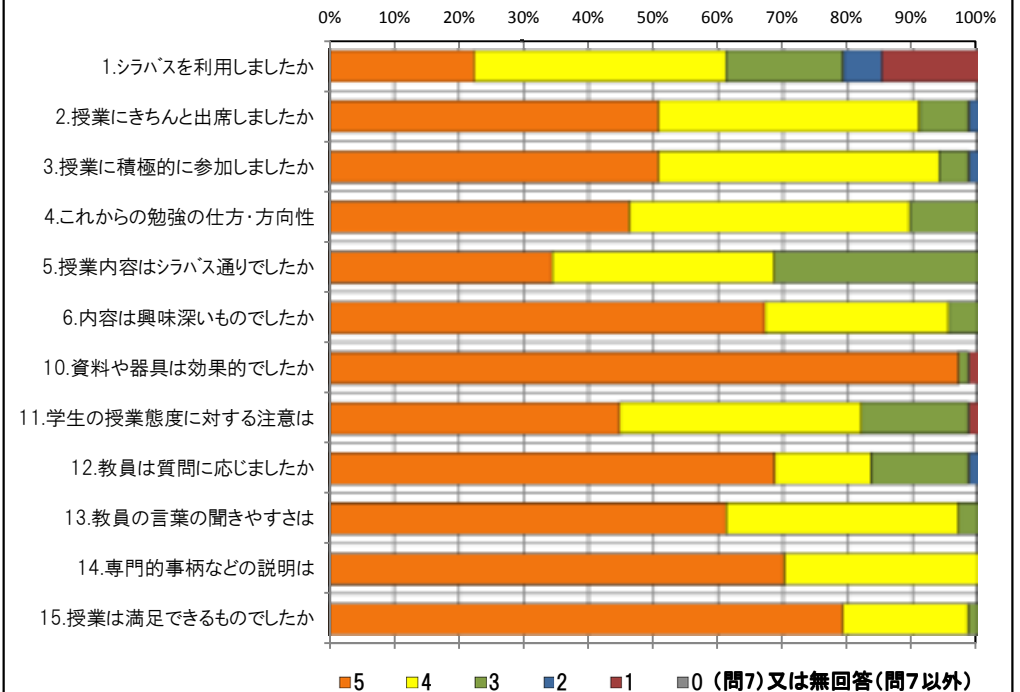
### <問15>で総合的に判断して満足度が高い群（5,4）の回答分布

	5	4	3	2	1	0	平均
2.授業にきちんと出席しましたか	34	26	5	1	0	0	4.4
3.授業に積極的に参加しましたか	34	29	2	1	0	0	4.5
6.内容は興味深いものでしたか	45	19	2	0	0	0	4.7
10.資料や器具は効果的でしたか	64	0	1	0	1	0	4.9
11.学生の授業態度に対する注意は	30	25	10	0	1	0	4.3
13.教員の言葉の聞きやすさは	41	23	2	0	0	0	4.6
14.専門的事柄などの説明は	47	19	0	0	0	0	4.7

### <問15>で総合的に判断して満足度が低い群（2,1）の回答分布

	5	4	3	2	1	0	平均
2.授業にきちんと出席しましたか	0	0	0	0	0	0	0.0
3.授業に積極的に参加しましたか	0	0	0	0	0	0	0.0
6.内容は興味深いものでしたか	0	0	0	0	0	0	0.0
10.資料や器具は効果的でしたか	0	0	0	0	0	0	0.0
11.学生の授業態度に対する注意は	0	0	0	0	0	0	0.0
13.教員の言葉の聞きやすさは	0	0	0	0	0	0	0.0
14.専門的事柄などの説明は	0	0	0	0	0	0	0.0

### <評価帯グラフ>



## 2018年度前期 授業アンケート集計結果(講義)

藤女子大学

学部	(1) 文学部	曜日	土	履修者数	74名
学科・課程	(041) 図書館情報学課程	時限	IV	回収数	65名
教員		教室	471	回収率	87.8%
科目	j0211 図書館概論				

### 項目別回答分布(人数と平均値)

	5	4	3	2	1	0	平均	全体平均
1.シラバスを利用しましたか	18	24	11	4	7	1	-	-
2.授業にきちんと出席しましたか	31	26	7	1	0	0	-	-
3.授業に積極的に参加しましたか	22	31	11	1	0	0	-	-
4.これからの勉強の仕方・方向性	19	29	15	2	0	0	4.0	3.9
5.授業内容はシラバス通りでしたか	17	24	24	0	0	0	3.9	4.1
6.内容は興味深いものでしたか	20	28	14	3	0	0	4.0	4.1
7.特に身についたものは何ですか	9	50	7	21	9	1	-	-
8.授業の難易度はいかがでしたか	3	39	23	0	0	0	-	-
9.授業の進度はいかがでしたか	1	10	53	1	0	0	-	-
10.資料や器具は効果的でしたか	50	12	1	0	2	0	-	-
11.学生の授業態度に対する注意は	33	27	5	0	0	0	4.4	4.2
12.教員は質問に応じましたか	38	20	7	0	0	0	4.5	4.1
13.教員の言葉の聞きやすさは	30	26	6	3	0	0	4.3	4.2
14.専門的事柄などの説明は	18	28	13	5	1	0	3.9	4.2
15.授業は満足できるものでしたか	24	30	7	3	1	0	4.1	4.3

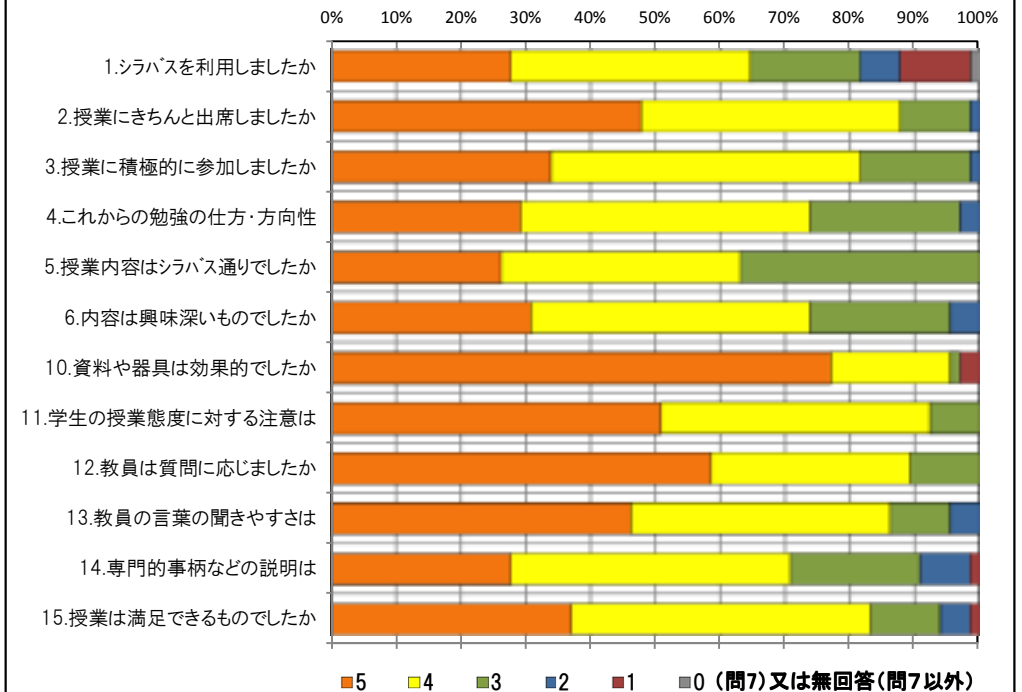
### <問15>で総合的に判断して満足度が高い群(5,4)の回答分布

	5	4	3	2	1	0	平均
2.授業にきちんと出席しましたか	28	20	6	0	0	0	4.4
3.授業に積極的に参加しましたか	21	27	6	0	0	0	4.3
6.内容は興味深いものでしたか	20	27	7	0	0	0	4.2
10.資料や器具は効果的でしたか	46	7	0	0	1	0	4.8
11.学生の授業態度に対する注意は	30	20	4	0	0	0	4.5
13.教員の言葉の聞きやすさは	28	23	3	0	0	0	4.5
14.専門的事柄などの説明は	18	28	6	2	0	0	4.1

### <問15>で総合的に判断して満足度が低い群(2,1)の回答分布

	5	4	3	2	1	0	平均
2.授業にきちんと出席しましたか	1	1	1	1	0	0	3.5
3.授業に積極的に参加しましたか	1	0	2	1	0	0	3.3
6.内容は興味深いものでしたか	0	0	1	3	0	0	2.3
10.資料や器具は効果的でしたか	1	1	1	0	1	0	3.3
11.学生の授業態度に対する注意は	2	1	1	0	0	0	4.3
13.教員の言葉の聞きやすさは	1	1	1	1	0	0	3.5
14.専門的事柄などの説明は	0	0	2	1	1	0	2.3

### <評価帯グラフ>



## 2018年度前期 授業アンケート集計結果（講義）

藤女子大学

学部	(1) 文学部	曜日	土	履修者数	67名
学科・課程	(041) 図書館情報学課程	時限	I	回収数	64名
教員		教室	471	回収率	95.5%
科目	j0281 図書館情報資源概論				

### 項目別回答分布（人数と平均値）

	5	4	3	2	1	0	平均	全体平均
1.シラバスを利用しましたか	16	29	9	3	7	0	-	-
2.授業にきちんと出席しましたか	26	24	7	7	0	0	-	-
3.授業に積極的に参加しましたか	22	28	12	2	0	0	-	-
4.これからの勉強の仕方・方向性	24	31	9	0	0	0	4.2	3.9
5.授業内容はシラバス通りでしたか	18	22	23	0	0	1	3.9	4.1
6.内容は興味深いものでしたか	26	34	4	0	0	0	4.3	4.1
7.特に身についたものは何ですか	5	50	20	28	3	0	-	-
8.授業の難易度はいかがでしたか	1	14	49	0	0	0	-	-
9.授業の進度はいかがでしたか	0	4	58	2	0	0	-	-
10.資料や器具は効果的でしたか	61	1	0	1	1	0	-	-
11.学生の授業態度に対する注意は	24	29	10	0	0	1	4.2	4.2
12.教員は質問に応じましたか	41	14	8	0	0	1	4.5	4.1
13.教員の言葉の聞きやすさは	37	23	3	1	0	0	4.5	4.2
14.専門的事柄などの説明は	35	25	3	0	0	1	4.4	4.2
15.授業は満足できるものでしたか	42	20	2	0	0	0	4.6	4.3

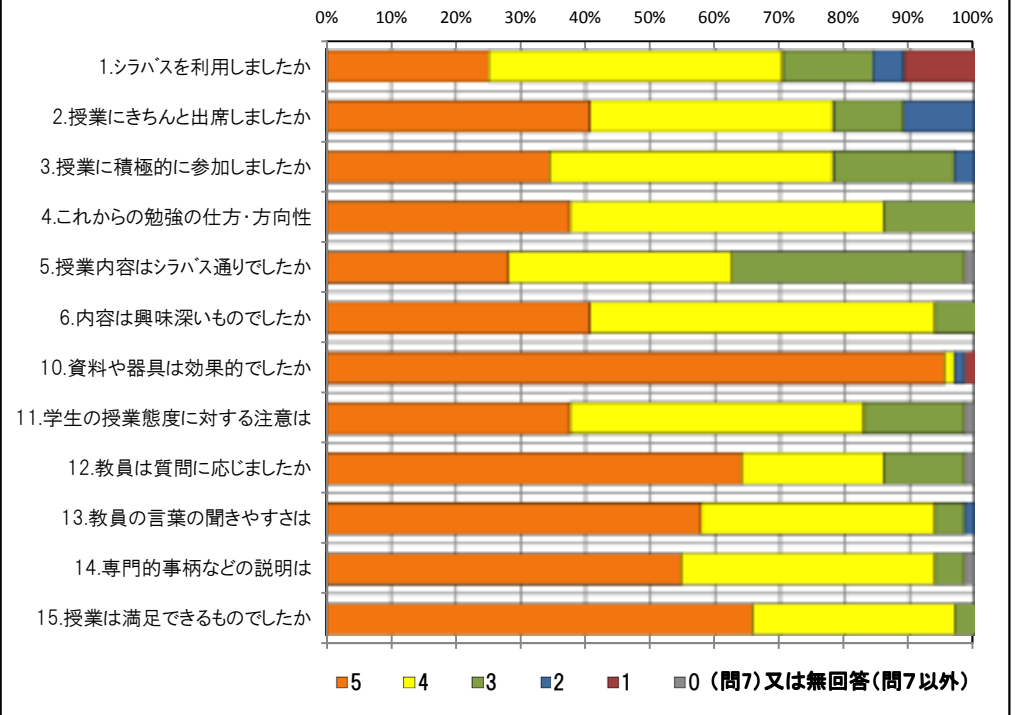
### <問15>で総合的に判断して満足度が高い群（5,4）の回答分布

	5	4	3	2	1	0	平均
2.授業にきちんと出席しましたか	26	22	7	7	0	0	4.1
3.授業に積極的に参加しましたか	22	28	10	2	0	0	4.1
6.内容は興味深いものでしたか	26	33	3	0	0	0	4.4
10.資料や器具は効果的でしたか	60	0	0	1	1	0	4.9
11.学生の授業態度に対する注意は	24	29	8	0	0	1	4.2
13.教員の言葉の聞きやすさは	37	23	1	1	0	0	4.5
14.専門的事柄などの説明は	35	24	2	0	0	1	4.5

### <問15>で総合的に判断して満足度が低い群（2,1）の回答分布

	5	4	3	2	1	0	平均
2.授業にきちんと出席しましたか	0	0	0	0	0	0	0.0
3.授業に積極的に参加しましたか	0	0	0	0	0	0	0.0
6.内容は興味深いものでしたか	0	0	0	0	0	0	0.0
10.資料や器具は効果的でしたか	0	0	0	0	0	0	0.0
11.学生の授業態度に対する注意は	0	0	0	0	0	0	0.0
13.教員の言葉の聞きやすさは	0	0	0	0	0	0	0.0
14.専門的事柄などの説明は	0	0	0	0	0	0	0.0

### <評価帯グラフ>



## 2018年度前期 授業アンケート集計結果（講義）

藤女子大学

学部	(1) 文学部	曜日	金	履修者数	16名
学科・課程	(041) 図書館情報学課程	時限	I	回収数	13名
教員		教室	651	回収率	81.3%
科目	j0461 アーカイブズ論				

### 項目別回答分布（人数と平均値）

	5	4	3	2	1	0	平均	全体平均
1.シラバスを利用しましたか	2	7	2	1	1	0	-	-
2.授業にきちんと出席しましたか	3	8	2	0	0	0	-	-
3.授業に積極的に参加しましたか	4	5	4	0	0	0	-	-
4.これからの勉強の仕方・方向性	4	7	2	0	0	0	4.2	3.9
5.授業内容はシラバス通りでしたか	5	4	4	0	0	0	4.1	4.1
6.内容は興味深いものでしたか	6	4	3	0	0	0	4.2	4.1
7.特に身についたものは何ですか	1	10	3	3	1	0	-	-
8.授業の難易度はいかがでしたか	0	6	7	0	0	0	-	-
9.授業の進度はいかがでしたか	0	1	12	0	0	0	-	-
10.資料や器具は効果的でしたか	11	1	1	0	0	0	-	-
11.学生の授業態度に対する注意は	7	2	4	0	0	0	4.2	4.2
12.教員は質問に応じましたか	6	4	3	0	0	0	4.2	4.1
13.教員の言葉の聞きやすさは	4	5	3	0	1	0	3.8	4.2
14.専門的事柄などの説明は	4	5	3	1	0	0	3.9	4.2
15.授業は満足できるものでしたか	6	3	4	0	0	0	4.2	4.3

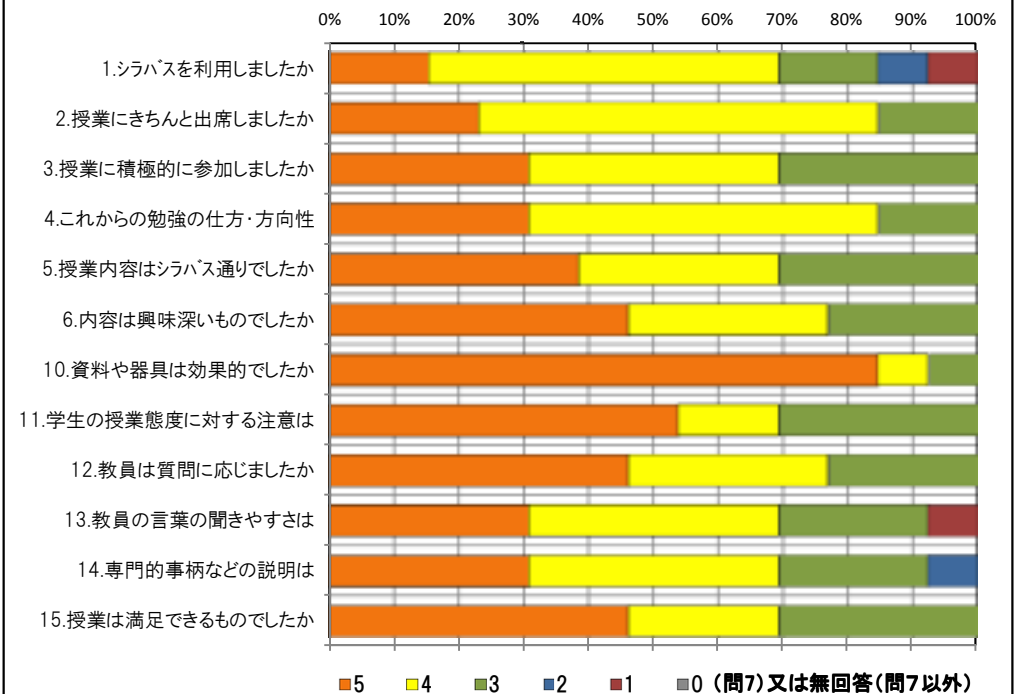
### <問15>で総合的に判断して満足度が高い群（5,4）の回答分布

	5	4	3	2	1	0	平均
2.授業にきちんと出席しましたか	3	5	1	0	0	0	4.2
3.授業に積極的に参加しましたか	3	5	1	0	0	0	4.2
6.内容は興味深いものでしたか	6	3	0	0	0	0	4.7
10.資料や器具は効果的でしたか	9	0	0	0	0	0	5.0
11.学生の授業態度に対する注意は	6	2	1	0	0	0	4.6
13.教員の言葉の聞きやすさは	3	5	1	0	0	0	4.2
14.専門的事柄などの説明は	4	5	0	0	0	0	4.4

### <問15>で総合的に判断して満足度が低い群（2,1）の回答分布

	5	4	3	2	1	0	平均
2.授業にきちんと出席しましたか	0	0	0	0	0	0	0.0
3.授業に積極的に参加しましたか	0	0	0	0	0	0	0.0
6.内容は興味深いものでしたか	0	0	0	0	0	0	0.0
10.資料や器具は効果的でしたか	0	0	0	0	0	0	0.0
11.学生の授業態度に対する注意は	0	0	0	0	0	0	0.0
13.教員の言葉の聞きやすさは	0	0	0	0	0	0	0.0
14.専門的事柄などの説明は	0	0	0	0	0	0	0.0

### <評価帯グラフ>



## 2018年度前期 授業アンケート集計結果(講義)

藤女子大学

学部	(1) 文学部	曜日	土	履修者数	47名
学科・課程	(041) 図書館情報学課程	時限	Ⅲ	回収数	44名
教員		教室	456	回収率	93.6%
科目	L0011 学校経営と学校図書館				

### 項目別回答分布(人数と平均値)

	5	4	3	2	1	0	平均	全体平均
1.シラバスを利用しましたか	10	22	7	0	5	0	-	-
2.授業にきちんと出席しましたか	23	18	3	0	0	0	-	-
3.授業に積極的に参加しましたか	11	21	10	1	1	0	-	-
4.これからの勉強の仕方・方向性	15	19	9	1	0	0	4.1	3.9
5.授業内容はシラバス通りでしたか	19	11	14	0	0	0	4.1	4.1
6.内容は興味深いものでしたか	16	24	4	0	0	0	4.3	4.1
7.特に身についたものは何ですか	6	31	4	21	2	1	-	-
8.授業の難易度はいかがでしたか	2	6	36	0	0	0	-	-
9.授業の進度はいかがでしたか	1	4	38	1	0	0	-	-
10.資料や器具は効果的でしたか	38	4	2	0	0	0	-	-
11.学生の授業態度に対する注意は	16	22	4	2	0	0	4.2	4.2
12.教員は質問に応じましたか	25	12	7	0	0	0	4.4	4.1
13.教員の言葉の聞きやすさは	26	12	5	1	0	0	4.4	4.2
14.専門的事柄などの説明は	23	17	4	0	0	0	4.4	4.2
15.授業は満足できるものでしたか	21	20	1	2	0	0	4.4	4.3

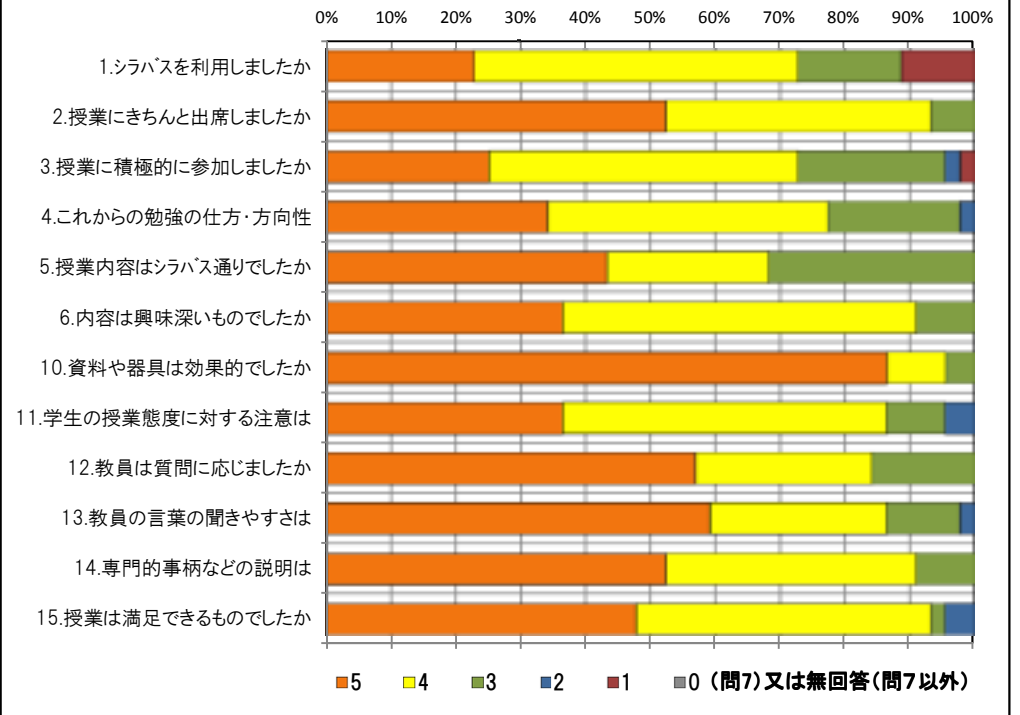
### <問15>で総合的に判断して満足度が高い群(5,4)の回答分布

	5	4	3	2	1	0	平均
2.授業にきちんと出席しましたか	23	15	3	0	0	0	4.5
3.授業に積極的に参加しましたか	11	21	8	1	0	0	4.0
6.内容は興味深いものでしたか	16	24	1	0	0	0	4.4
10.資料や器具は効果的でしたか	38	3	0	0	0	0	4.9
11.学生の授業態度に対する注意は	16	21	2	2	0	0	4.2
13.教員の言葉の聞きやすさは	26	12	2	1	0	0	4.5
14.専門的事柄などの説明は	23	16	2	0	0	0	4.5

### <問15>で総合的に判断して満足度が低い群(2,1)の回答分布

	5	4	3	2	1	0	平均
2.授業にきちんと出席しましたか	0	2	0	0	0	0	4.0
3.授業に積極的に参加しましたか	0	0	1	0	1	0	2.0
6.内容は興味深いものでしたか	0	0	2	0	0	0	3.0
10.資料や器具は効果的でしたか	0	1	1	0	0	0	3.5
11.学生の授業態度に対する注意は	0	0	2	0	0	0	3.0
13.教員の言葉の聞きやすさは	0	0	2	0	0	0	3.0
14.専門的事柄などの説明は	0	0	2	0	0	0	3.0

### <評価帯グラフ>





## 2018年度前期 授業アンケート集計結果(講義)

藤女子大学

学部	(1) 文学部	曜日	土	履修者数	17名
学科・課程	(042) 日本語教員養成課程	時限	Ⅱ	回収数	9名
教員		教室	374	回収率	52.9%
科目	N0071 日本語コミュニケーション技法				

### 項目別回答分布(人数と平均値)

	5	4	3	2	1	0	平均	全体平均
1.シラバスを利用しましたか	8	1	0	0	0	0	-	-
2.授業にきちんと出席しましたか	3	6	0	0	0	0	-	-
3.授業に積極的に参加しましたか	9	0	0	0	0	0	-	-
4.これからの勉強の仕方・方向性	9	0	0	0	0	0	5.0	3.9
5.授業内容はシラバス通りでしたか	8	1	0	0	0	0	4.9	4.1
6.内容は興味深いものでしたか	9	0	0	0	0	0	5.0	4.1
7.特に身についたものは何ですか	6	4	2	2	0	0	-	-
8.授業の難易度はいかがでしたか	1	1	7	0	0	0	-	-
9.授業の進度はいかがでしたか	1	0	8	0	0	0	-	-
10.資料や器具は効果的でしたか	9	0	0	0	0	0	-	-
11.学生の授業態度に対する注意は	9	0	0	0	0	0	5.0	4.2
12.教員は質問に応じましたか	9	0	0	0	0	0	5.0	4.1
13.教員の言葉の聞きやすさは	9	0	0	0	0	0	5.0	4.2
14.専門的事柄などの説明は	9	0	0	0	0	0	5.0	4.2
15.授業は満足できるものでしたか	9	0	0	0	0	0	5.0	4.3

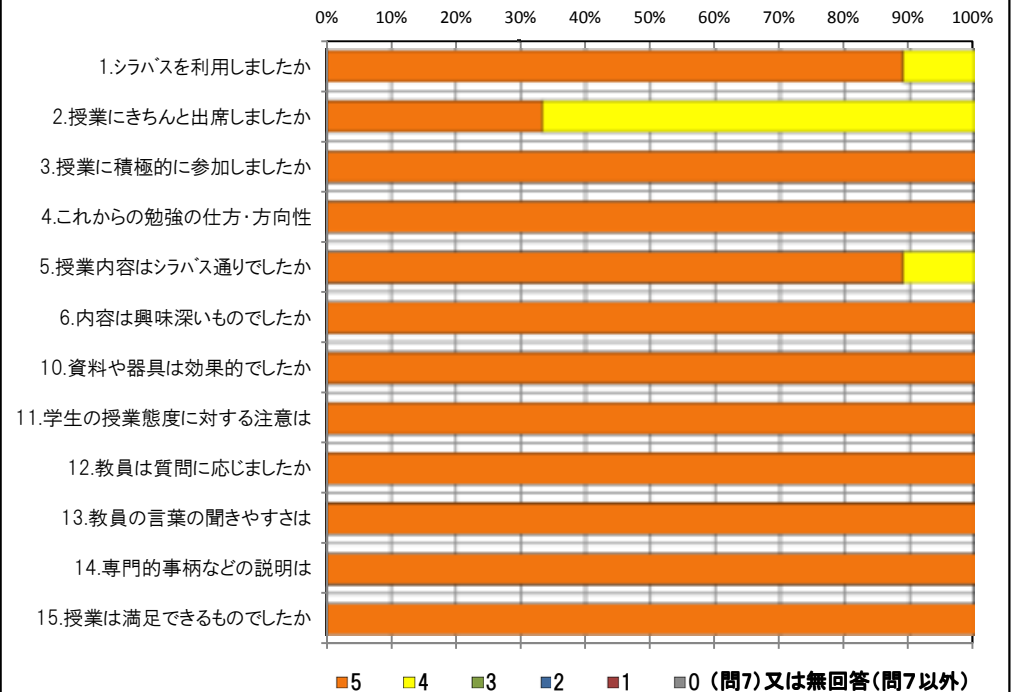
### <問15>で総合的に判断して満足度が高い群(5,4)の回答分布

	5	4	3	2	1	0	平均
2.授業にきちんと出席しましたか	3	6	0	0	0	0	4.3
3.授業に積極的に参加しましたか	9	0	0	0	0	0	5.0
6.内容は興味深いものでしたか	9	0	0	0	0	0	5.0
10.資料や器具は効果的でしたか	9	0	0	0	0	0	5.0
11.学生の授業態度に対する注意は	9	0	0	0	0	0	5.0
13.教員の言葉の聞きやすさは	9	0	0	0	0	0	5.0
14.専門的事柄などの説明は	9	0	0	0	0	0	5.0

### <問15>で総合的に判断して満足度が低い群(2,1)の回答分布

	5	4	3	2	1	0	平均
2.授業にきちんと出席しましたか	0	0	0	0	0	0	0.0
3.授業に積極的に参加しましたか	0	0	0	0	0	0	0.0
6.内容は興味深いものでしたか	0	0	0	0	0	0	0.0
10.資料や器具は効果的でしたか	0	0	0	0	0	0	0.0
11.学生の授業態度に対する注意は	0	0	0	0	0	0	0.0
13.教員の言葉の聞きやすさは	0	0	0	0	0	0	0.0
14.専門的事柄などの説明は	0	0	0	0	0	0	0.0

### <評価帯グラフ>



## 2018年度前期 授業アンケート集計結果（講義）

藤女子大学

学部	(1) 文学部	曜日	土	履修者数	25名
学科・課程	(042) 日本語教員養成課程	時限	I	回収数	22名
教員		教室	355	回収率	88.0%
科目	N0101 日本語教授法				

### 項目別回答分布（人数と平均値）

	5	4	3	2	1	0	平均	全体平均
1.シラバスを利用しましたか	11	4	4	0	3	0	-	-
2.授業にきちんと出席しましたか	4	16	2	0	0	0	-	-
3.授業に積極的に参加しましたか	13	8	1	0	0	0	-	-
4.これからの勉強の仕方・方向性	14	6	1	0	0	1	4.4	3.9
5.授業内容はシラバス通りでしたか	18	1	3	0	0	0	4.7	4.1
6.内容は興味深いものでしたか	19	2	1	0	0	0	4.8	4.1
7.特に身についたものは何ですか	9	13	9	9	9	0	-	-
8.授業の難易度はいかがでしたか	0	11	11	0	0	0	-	-
9.授業の進度はいかがでしたか	0	0	22	0	0	0	-	-
10.資料や器具は効果的でしたか	21	0	1	0	0	0	-	-
11.学生の授業態度に対する注意は	16	5	1	0	0	0	4.7	4.2
12.教員は質問に応じましたか	19	2	1	0	0	0	4.8	4.1
13.教員の言葉の聞きやすさは	20	1	1	0	0	0	4.9	4.2
14.専門的事柄などの説明は	19	2	1	0	0	0	4.8	4.2
15.授業は満足できるものでしたか	20	1	1	0	0	0	4.9	4.3

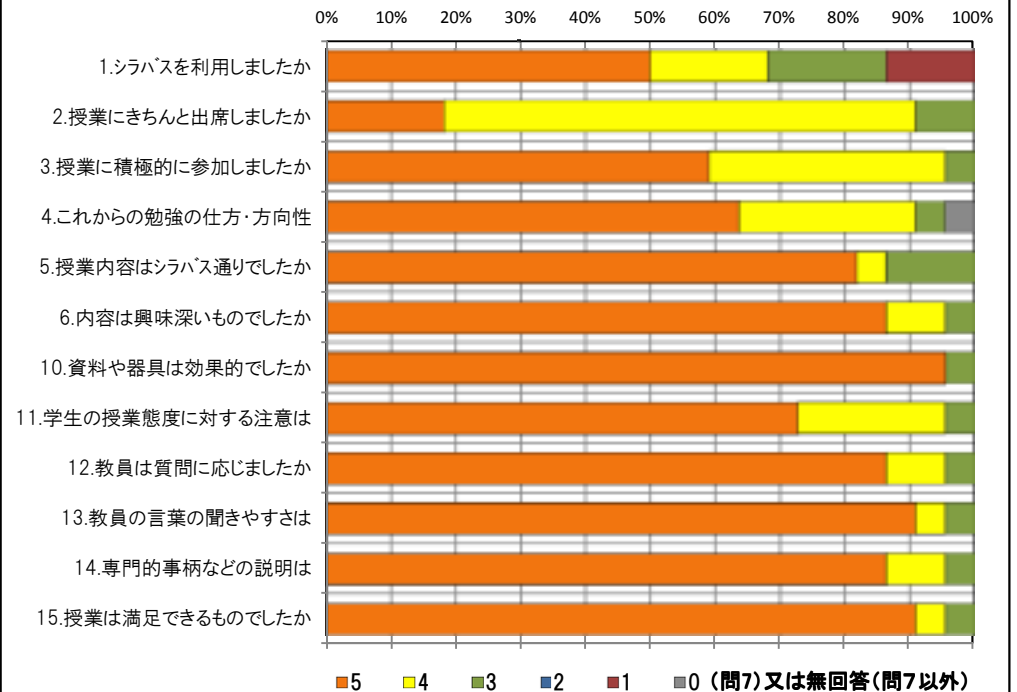
### <問15>で総合的に判断して満足度が高い群（5,4）の回答分布

	5	4	3	2	1	0	平均
2.授業にきちんと出席しましたか	4	16	1	0	0	0	4.1
3.授業に積極的に参加しましたか	13	8	0	0	0	0	4.6
6.内容は興味深いものでしたか	19	2	0	0	0	0	4.9
10.資料や器具は効果的でしたか	21	0	0	0	0	0	5.0
11.学生の授業態度に対する注意は	16	5	0	0	0	0	4.8
13.教員の言葉の聞きやすさは	20	1	0	0	0	0	5.0
14.専門的事柄などの説明は	19	2	0	0	0	0	4.9

### <問15>で総合的に判断して満足度が低い群（2,1）の回答分布

	5	4	3	2	1	0	平均
2.授業にきちんと出席しましたか	0	0	0	0	0	0	0.0
3.授業に積極的に参加しましたか	0	0	0	0	0	0	0.0
6.内容は興味深いものでしたか	0	0	0	0	0	0	0.0
10.資料や器具は効果的でしたか	0	0	0	0	0	0	0.0
11.学生の授業態度に対する注意は	0	0	0	0	0	0	0.0
13.教員の言葉の聞きやすさは	0	0	0	0	0	0	0.0
14.専門的事柄などの説明は	0	0	0	0	0	0	0.0

### <評価帯グラフ>



## 2018年度前期 授業アンケート集計結果(講義)

藤女子大学

学部	(1) 文学部	曜日	火	履修者数	25名
学科・課程	(042) 日本語教員養成課程	時限	Ⅲ	回収数	21名
教員		教室	355	回収率	84.0%
科目	N0121 日本語教育概論				

### 項目別回答分布(人数と平均値)

	5	4	3	2	1	0	平均	全体平均
1.シラバスを利用しましたか	6	10	3	0	2	0	-	-
2.授業にきちんと出席しましたか	9	10	2	0	0	0	-	-
3.授業に積極的に参加しましたか	13	7	1	0	0	0	-	-
4.これからの勉強の仕方・方向性	9	11	1	0	0	0	4.4	3.9
5.授業内容はシラバス通りでしたか	17	3	1	0	0	0	4.8	4.1
6.内容は興味深いものでしたか	13	7	1	0	0	0	4.6	4.1
7.特に身についたものは何ですか	9	13	16	6	10	0	-	-
8.授業の難易度はいかがでしたか	0	10	11	0	0	0	-	-
9.授業の進度はいかがでしたか	0	2	19	0	0	0	-	-
10.資料や器具は効果的でしたか	19	0	1	0	1	0	-	-
11.学生の授業態度に対する注意は	14	6	1	0	0	0	4.6	4.2
12.教員は質問に応じましたか	17	3	1	0	0	0	4.8	4.1
13.教員の言葉の聞きやすさは	18	2	1	0	0	0	4.8	4.2
14.専門的事柄などの説明は	14	6	1	0	0	0	4.6	4.2
15.授業は満足できるものでしたか	15	5	1	0	0	0	4.7	4.3

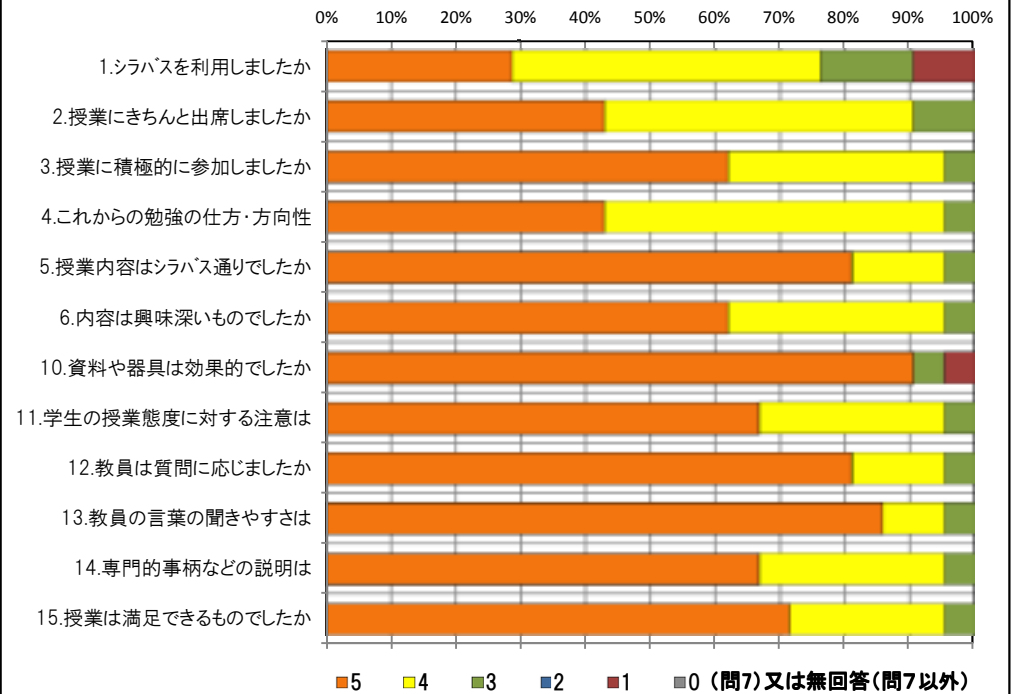
### <問15>で総合的に判断して満足度が高い群(5,4)の回答分布

	5	4	3	2	1	0	平均
2.授業にきちんと出席しましたか	9	10	1	0	0	0	4.4
3.授業に積極的に参加しましたか	13	7	0	0	0	0	4.7
6.内容は興味深いものでしたか	13	7	0	0	0	0	4.7
10.資料や器具は効果的でしたか	19	0	0	0	1	0	4.8
11.学生の授業態度に対する注意は	14	6	0	0	0	0	4.7
13.教員の言葉の聞きやすさは	18	2	0	0	0	0	4.9
14.専門的事柄などの説明は	14	6	0	0	0	0	4.7

### <問15>で総合的に判断して満足度が低い群(2,1)の回答分布

	5	4	3	2	1	0	平均
2.授業にきちんと出席しましたか	0	0	0	0	0	0	0.0
3.授業に積極的に参加しましたか	0	0	0	0	0	0	0.0
6.内容は興味深いものでしたか	0	0	0	0	0	0	0.0
10.資料や器具は効果的でしたか	0	0	0	0	0	0	0.0
11.学生の授業態度に対する注意は	0	0	0	0	0	0	0.0
13.教員の言葉の聞きやすさは	0	0	0	0	0	0	0.0
14.専門的事柄などの説明は	0	0	0	0	0	0	0.0

### <評価帯グラフ>



## 2018年度前期 授業アンケート集計結果(講義)

藤女子大学

学部	(1) 文学部	曜日	水	履修者数	35名
学科・課程	(042) 日本語教員養成課程	時限	V	回収数	31名
教員		教室	374	回収率	88.6%
科目	N0171 日本語文法 a				

### 項目別回答分布(人数と平均値)

	5	4	3	2	1	0	平均	全体平均
1.シラバスを利用しましたか	12	13	1	2	3	0	-	-
2.授業にきちんと出席しましたか	16	11	4	0	0	0	-	-
3.授業に積極的に参加しましたか	17	11	2	1	0	0	-	-
4.これからの勉強の仕方・方向性	16	14	1	0	0	0	4.5	3.9
5.授業内容はシラバス通りでしたか	17	9	5	0	0	0	4.4	4.1
6.内容は興味深いものでしたか	20	10	1	0	0	0	4.6	4.1
7.特に身についたものは何ですか	3	28	0	10	0	0	-	-
8.授業の難易度はいかがでしたか	0	19	11	1	0	0	-	-
9.授業の進度はいかがでしたか	1	5	25	0	0	0	-	-
10.資料や器具は効果的でしたか	27	1	0	3	0	0	-	-
11.学生の授業態度に対する注意は	11	14	6	0	0	0	4.2	4.2
12.教員は質問に応じましたか	16	7	8	0	0	0	4.3	4.1
13.教員の言葉の聞きやすさは	25	5	1	0	0	0	4.8	4.2
14.専門的事柄などの説明は	22	9	0	0	0	0	4.7	4.2
15.授業は満足できるものでしたか	23	7	1	0	0	0	4.7	4.3

### <問15>で総合的に判断して満足度が高い群(5,4)の回答分布

	5	4	3	2	1	0	平均
2.授業にきちんと出席しましたか	16	10	4	0	0	0	4.4
3.授業に積極的に参加しましたか	17	10	2	1	0	0	4.4
6.内容は興味深いものでしたか	20	9	1	0	0	0	4.6
10.資料や器具は効果的でしたか	27	1	0	2	0	0	4.8
11.学生の授業態度に対する注意は	11	14	5	0	0	0	4.2
13.教員の言葉の聞きやすさは	24	5	1	0	0	0	4.8
14.専門的事柄などの説明は	22	8	0	0	0	0	4.7

### <問15>で総合的に判断して満足度が低い群(2,1)の回答分布

	5	4	3	2	1	0	平均
2.授業にきちんと出席しましたか	0	0	0	0	0	0	0.0
3.授業に積極的に参加しましたか	0	0	0	0	0	0	0.0
6.内容は興味深いものでしたか	0	0	0	0	0	0	0.0
10.資料や器具は効果的でしたか	0	0	0	0	0	0	0.0
11.学生の授業態度に対する注意は	0	0	0	0	0	0	0.0
13.教員の言葉の聞きやすさは	0	0	0	0	0	0	0.0
14.専門的事柄などの説明は	0	0	0	0	0	0	0.0

### <評価帯グラフ>

